



12 BF + 12 GYM
+ 12 R + Ruchn
21.05.2021




PREZYDENT MIASTA PRZEMYŚLA

37-700 Przemyśl, Rynek 1, tel. +48 16 675 21 52, fax +48 16 678 64 49

www.przemysl.pl kancelaria@um.przemysl.pl

FK.3035.11.2021

Przemyśl, 19.05.2021



**Rada Miejska
w Przemyślu**

Zgodnie z art. 270 ustawy z dnia 27 sierpnia 2009 r. o finansach publicznych (Dz. U. z 2021, poz. 305) w załączeniu przekazuję sprawozdanie finansowe sporządzone na dzień 31.12.2020 r., tj.:

- 1) bilans jednostki samorządu terytorialnego,
- 2) łączny bilans obejmujący dane wynikające z bilansów samorządowych jednostek budżetowych i samorządowych zakładów budżetowych,
- 3) łączny rachunek zysków i strat obejmujący dane wynikające z rachunków zysków i strat samorządowych jednostek budżetowych i samorządowych zakładów budżetowych,
- 4) łączne zestawienie zmian funduszu obejmujące dane wynikające z zestawień zmian w funduszu samorządowych jednostek budżetowych i samorządowych zakładów budżetowych,
- 5) informację dodatkową obejmującą dane wynikające z informacji dodatkowych samorządowych jednostek budżetowych i samorządowych zakładów budżetowych.


Z poważaniem,

PREZYDENT
MIASTA PRZEMYŚLA

Wojciech Bakun

Otrzymują:

- 1) adresat
- 2) a/a

Nazwa i adres jednostki sprawozdawczej MIASTO NA PRAWACH POWIATU PRZEMYŚL ul.Rynek 1 37-700 PRZEMYŚL	BILANS z wykonania budżetu jednostki samorządu terytorialnego Miasto Przemyśl sporządzony na dzień 31-12-2020 r.	Adresat: Regionalna Izba Obrachunkowa w Rzeszowie
		Wysłać bez pisma przewodniego 4E8115A56D2DDB80 
Numer identyfikacyjny REGON 650900341		

AKTYWA	Stan na początek roku	Stan na koniec roku	PASYWA	Stan na początek roku	Stan na koniec roku
I Środki pieniężne	12 093 540,53	20 100 237,45	I Zobowiązania	138 656 511,41	122 275 689,10
I.1 Środki pieniężne	12 093 540,53	20 100 237,45	I.1 Zobowiązania finansowe	138 616 666,70	122 020 378,03
I.1.1 Środki pieniężne budżetu	12 093 540,53	20 100 237,45	I.1.1 Krótkoterminowe (do 12 miesięcy)	18 596 288,67	22 602 300,00
I.1.2 Pozostałe środki pieniężne	0,00	0,00	I.1.2 Długoterminowe (powyżej 12 miesięcy)	120 020 378,03	99 418 078,03
II Należności i rozliczenia	1 904 376,39	2 168 735,15	I.2 Zobowiązania wobec budżetów	39 844,65	252 154,27
II.1 Należności finansowe	0,00	0,00	I.3 Pozostałe zobowiązania	0,06	3 156,80
II.1.1 Krótkoterminowe (do 12 miesięcy)	0,00	0,00	II Aktywa netto budżetu	-134 261 847,49	-109 795 002,50
II.1.2 Długoterminowe (powyżej 12 miesięcy)	0,00	0,00	II.1 Wynik wykonania budżetu (+,-)	16 645 380,31	23 857 127,40
II.2 Należności od budżetów	1 589 353,84	1 920 777,76	II.1.1 Nadwyżka budżetu (+)	16 645 380,31	24 466 844,99
II.3 Pozostałe należności i rozliczenia	315 022,55	247 957,39	II.1.2 Deficyt budżetu (-)	0,00	0,00
III Rozliczenia międzyokresowe	0,00	0,00	II.1.3 Niewykonane wydatki (-)	0,00	-609 717,59
			II.2 Wynik na operacjach niekasowych (+,-)	0,00	0,00
			II.3 Rezerwa na niewygasające wydatki	0,00	609 717,59
			II.4 Środki z prywatyzacji	0,00	0,00
			II.5 Skumulowany wynik budżetu (+,-)	-150 907 227,80	-134 261 847,49
			III Rozliczenia międzyokresowe	9 603 253,00	9 788 286,00
Suma aktywów	13 997 916,92	22 268 972,60	Suma pasywów	13 997 916,92	22 268 972,60

Monika Ewa Czuryk
skarbnik

2021-03-16
rok, miesiąc, dzień

Wojciech Antoni Bakun
zarząd

Wyjaśnienia do bilansu


Monika Ewa Czuryk
skarbnik

2021-03-16
rok, miesiąc, dzień

Wojciech Antoni Bakun
zarząd

BeSTia

4E8115A56D2DDB80

Nazwa i adres jednostki sprawozdawczej MIASTO NA PRAWACH POWIATU PRZEMYŚL ul.Rynek 1 37-700 PRZEMYŚL	BILANS jednostki budżetowej lub samorządowego zakładu budżetowego	Adresat: Regionalna Izba Obrachunkowa w Rzeszowie
		Wysłać bez pisma przewodniego 6AEF0D37D0A14BD7 
Numer identyfikacyjny REGON 650900341	sporządzony na dzień 31-12-2020 r.	

AKTYWA	Stan na początek roku	Stan na koniec roku	PASYWA	Stan na początek roku	Stan na koniec roku
A Aktywa trwałe	924 818 635,05	914 178 090,33	A Fundusz	914 593 122,04	902 549 256,64
A.I Wartości niematerialne i prawne	91 279,62	30 723,45	A.I Fundusz jednostki	902 617 971,66	847 287 277,74
A.II Rzeczowe aktywa trwałe	794 884 323,20	784 331 073,89	A.II Wynik finansowy netto (+,-)	11 975 150,38	55 261 978,90
A.II.1 Środki trwałe	765 270 003,44	774 490 533,77	A.II.1 Zysk netto (+)	334 246 772,65	362 254 698,02
A.II.1.1 Grunty	335 468 264,36	341 150 438,25	A.II.2 Strata netto (-)	-322 271 622,27	-306 992 719,12
A.II.1.1.1 Grunty stanowiące własność jednostki samorządu terytorialnego, przekazane w użytkowanie wieczyste innym podmiotom	39 064 618,03	38 792 320,24	A.III Odpisy z wyniku finansowego (nadwyżka środków obrotowych) (-)	0,00	0,00
A.II.1.2 Budynki, lokale i obiekty inżynierii lądowej i wodnej	419 138 102,10	422 386 075,24	A.IV Fundusz mienia zlikwidowanych jednostek	0,00	0,00
A.II.1.3 Urządzenia techniczne i maszyny	1 867 045,26	2 436 429,44	B Fundusze placówek	0,00	0,00
A.II.1.4 Środki transportu	5 738 529,83	5 157 350,75	C Państwowe fundusze celowe	1 768 653,08	7 912 904,97
A.II.1.5 Inne środki trwałe	3 058 061,89	3 360 240,09	D Zobowiązania i rezerwy na zobowiązania	28 075 572,86	32 882 871,51
A.II.2 Środki trwałe w budowie (inwestycje)	29 614 319,76	9 840 540,12	D.I Zobowiązania długoterminowe	0,00	0,00
A.II.3 Zaliczka na środki trwałe w budowie (inwestycje)	0,00	0,00	D.II Zobowiązania krótkoterminowe	27 996 658,89	32 840 558,95
A.III Należności długoterminowe	110 154,99	83 415,75	D.II.1 Zobowiązania z tytułu dostaw i usług	1 483 164,11	3 397 934,57
A.IV Długoterminowe aktywa finansowe	129 732 877,24	129 732 877,24	D.II.2 Zobowiązania wobec budżetów	1 260 222,37	1 793 058,20
A.IV.1 Akcje i udziały	129 732 877,24	129 732 877,24	D.II.3 Zobowiązania z tytułu ubezpieczeń i innych świadczeń	5 304 940,17	4 049 807,38
A.IV.2 Inne papiery wartościowe	0,00	0,00	D.II.4 Zobowiązania z tytułu wynagrodzeń	11 827 284,95	13 910 106,49

Monika Ewa Czuryk
(główny księgowy)

2021-05-05
(rok, miesiąc, dzień)

Wojciech Antoni Bakun
(kierownik jednostki)

BeSTia

6AEF0D37D0A14BD7

A.IV.3 Inne długoterminowe aktywa finansowe	0,00	0,00	D.II.5 Pozostałe zobowiązania	1 722 164,19	2 327 386,20
A.V Wartość mienia zlikwidowanych jednostek	0,00	0,00	D.II.6 Sumy obce (depozytowe, zabezpieczenie wykonania umów)	3 470 547,42	4 361 001,63
B Aktywa obrotowe	19 618 712,93	29 166 942,79	D.II.7 Rozliczenia z tytułu środków na wydatki budżetowe i z tytułu dochodów budżetowych	304 673,19	237 591,82
B.I Zapasy	838 632,99	1 066 074,64	D.II.8 Fundusze specjalne	2 623 662,49	2 763 672,66
B.I.1 Materiały	831 658,50	1 059 141,46	D.II.8.1 Zakładowy Fundusz Świadczeń Socjalnych	2 623 662,49	2 763 672,66
B.I.2 Półprodukty i produkty w toku	0,00	0,00	D.II.8.2 Inne fundusze	0,00	0,00
B.I.3 Produkty gotowe	4 203,66	4 203,66	D.III Rezerwy na zobowiązania	0,00	0,00
B.I.4 Towary	2 770,83	2 729,52	D.IV Rozliczenia międzyokresowe	78 913,97	42 312,56
B.II Należności krótkoterminowe	12 322 399,15	14 262 733,58			
B.II.1 Należności z tytułu dostaw i usług	202 804,66	116 691,51			
B.II.2 Należności od budżetów	47 632,02	254 283,30			
B.II.3 Należności z tytułu ubezpieczeń i innych świadczeń	649,41	0,00			
B.II.4 Pozostałe należności	12 071 313,06	13 891 200,23			
B.II.5 Rozliczenia z tytułu środków na wydatki budżetowe i z tytułu dochodów budżetowych	0,00	558,54			
B.III Krótkoterminowe aktywa finansowe	6 449 339,99	13 833 773,63			
B.III.1 Środki pieniężne w kasie	8 831,12	3 799,38			
B.III.2 Środki pieniężne na rachunkach bankowych	4 492 208,66	5 983 542,40			
B.III.3 Środki pieniężne państwowego funduszu celowego	1 937 021,64	7 841 888,92			
B.III.4 Inne środki pieniężne	11 278,57	4 542,93			
B.III.5 Akcje lub udziały	0,00	0,00			
B.III.6 Inne papiery wartościowe	0,00	0,00			
B.III.7 Inne krótkoterminowe aktywa finansowe	0,00	0,00			

Monika Ewa Czuryk
(główny księgowy)

2021-05-05
(rok, miesiąc, dzień)

Wojciech Antoni Bakun
(kierownik jednostki)

BeSTia

6AEF0D37D0A14BD7

B.IV Rozliczenia międzyokresowe	8 340,80	4 360,94			
Suma aktywów	944 437 347,98	943 345 033,12	Suma pasywów	944 437 347,98	943 345 033,12

Monika Ewa Czuryk
(główny księgowy)

2021-05-05
(rok, miesiąc, dzień)

Wojciech Antoni Bakun
(kierownik jednostki)

BeSTia

6AEF0D37D0A14BD7

Wyjaśnienia do bilansu


Monika Ewa Czuryk
(główny księgowy)

BeSTia

2021-05-05
(rok, miesiąc, dzień)

6AEF0D37D0A14BD7

Wojciech Antoni Bakun
(kierownik jednostki)

Nazwa i adres jednostki sprawozdawczej MIASTO NA PRAWACH POWIATU PRZEMYSŁ ul.Rynek 1 37-700 PRZEMYSŁ	Rachunek zysków i strat jednostki (wariant porównawczy) sporządzony na dzień 31-12-2020 r.	Adresat: Regionalna Izba Obrachunkowa w Rzeszowie	
Numer identyfikacyjny REGON 650900341		Wysłać bez pisma przewodniego DA7CE6E11197A427 	
		Stan na koniec roku poprzedniego	Stan na koniec roku bieżącego
A. Przychody netto z podstawowej działalności operacyjnej	410 609 789,09	443 825 404,95	
A.I. Przychody netto ze sprzedaży produktów	2 367 967,59	1 491 649,96	
A.II. Zmiana stanu produktów (zwiększenie - wartość dodatnia, zmniejszenie - wartość ujemna)	-28 488,15	56,37	
A.III. Koszt wytworzenia produktów na własne potrzeby jednostki	0,00	0,00	
A.IV. Przychody netto ze sprzedaży towarów i materiałów	41 612,56	31 600,16	
A.V. Dotacje na finansowanie działalności podstawowej	2 794 900,00	3 952 757,00	
A.VI. Przychody z tytułu dochodów budżetowych	405 433 797,09	438 349 341,46	
B. Koszty działalności operacyjnej	352 065 391,43	386 680 638,69	
B.I. Amortyzacja	25 175 766,93	26 921 795,11	
B.II. Zużycie materiałów i energii	18 214 886,78	17 704 345,24	
B.III. Usługi obce	34 100 227,98	37 968 851,61	
B.IV. Podatki i opłaty	269 759,35	176 909,42	
B.V. Wynagrodzenia	144 566 182,59	156 474 870,98	
B.VI. Ubezpieczenia społeczne i inne świadczenia dla pracowników	33 063 024,91	35 849 770,27	
B.VII. Pozostałe koszty rodzajowe	8 786 418,66	11 200 209,02	
B.VIII. Wartość sprzedanych towarów i materiałów	14 202,73	11 226,68	
B.IX. Inne świadczenia finansowane z budżetu	83 502 557,52	95 678 738,13	
B.X. Pozostałe obciążenia	4 372 363,98	4 693 922,23	
C. Zysk (strata) z działalności podstawowej (A - B)	58 544 397,66	57 144 766,26	
D. Pozostałe przychody operacyjne	4 489 933,57	6 152 314,50	
D.I. Zysk ze zbycia niefinansowych aktywów trwałych	16 185,31	18 381,96	
D.II. Dotacje	0,00	0,00	
D.III. Inne przychody operacyjne	4 473 748,26	6 133 932,54	
E. Pozostałe koszty operacyjne	35 686 764,88	4 082 830,66	

Monika Ewa Czuryk
główny księgowy

2021-05-05
rok, miesiąc, dzień

Wojciech Antoni Bakun
kierownik jednostki

E.I.	Koszty inwestycji finansowanych ze środków własnych samorządowych zakładów budżetowych i dochodów jednostek budżetowych gromadzonych na wydzielonym rachunku	0,00	8 384,00
E.II.	Pozostałe koszty operacyjne	35 686 764,88	4 074 446,66
F.	Zysk (strata) z działalności operacyjnej (C + D - E)	27 347 566,35	59 214 250,10
G.	Przychody finansowe	4 302 382,42	4 461 669,00
G.I.	Dywidendy i udziały w zyskach	354 049,44	270 000,00
G.II.	Odsetki	3 944 069,92	4 191 472,47
G.III.	Inne	4 263,06	196,53
H.	Koszty finansowe	19 674 798,39	8 413 940,20
H.I.	Odsetki	4 690 524,51	2 972 299,70
H.II.	Inne	14 984 273,88	5 441 640,50
I.	Zysk (strata) brutto (F+G-H)	11 975 150,38	55 261 978,90
J.	Podatek dochodowy	0,00	0,00
K.	Pozostałe obowiązkowe zmniejszenia zysku (zwiększenia straty)	0,00	0,00
L.	Zysk (strata) netto (I-J-K)	11 975 150,38	55 261 978,90

Monika Ewa Czuryk
główny księgowy


2021-05-05
rok, miesiąc, dzień

Wojciech Antoni Bakun
kierownik jednostki

Monika Ewa Czuryk
główny księgowy

2021-05-05
rok, miesiąc, dzień

Wojciech Antoni Bakun
kierownik jednostki

Nazwa i adres jednostki sprawozdawczej MIASTO NA PRAWACH POWIATU PRZEMYŚL ul.Rynek 1 37-700 PRZEMYŚL	Zestawienie zmian w funduszu jednostki sporządzone na dzień 31-12-2020 r.	Adresat: Regionalna Izba Obrachunkowa w Rzeszowie	
Numer identyfikacyjny REGON 650900341		Wysłać bez pisma przewodniego 5AB893438372F115 	
		Stan na koniec roku poprzedniego	Stan na koniec roku bieżącego
I. Fundusz jednostki na początek okresu (BO)	890 456 723,10	902 617 971,66	
I.1. Zwiększenie funduszu (z tytułu)	750 559 587,03	769 604 058,41	
I.1.1. Zysk bilansowy za rok ubiegły	324 863 971,64	334 246 772,65	
I.1.2. Zrealizowane wydatki budżetowe	390 973 637,58	416 646 987,13	
I.1.3. Zrealizowane płatności ze środków europejskich	0,00	0,00	
I.1.4. Środki na inwestycje	13 018 816,43	11 216 548,73	
I.1.5. Aktualizacja wyceny środków trwałych	0,00	0,00	
I.1.6. Nieodpłatnie otrzymane środki trwałe i środki trwałe w budowie oraz wartości niematerialne i prawne	21 201 257,23	7 482 831,71	
I.1.7. Aktywa przejęte od zlikwidowanych lub połączonych jednostek	0,00	0,00	
I.1.8. Aktywa otrzymane w ramach centralnego zaopatrzenia	0,00	0,00	
I.1.9. Pozostałe odpisy z wyniku finansowego za rok bieżący	0,00	0,00	
I.1.10. Inne zwiększenia	501 904,15	10 918,19	
I.2. Zmniejszenia funduszu jednostki (z tytułu)	738 398 338,47	824 934 752,33	
I.2.1. Strata za rok ubiegły	268 751 871,58	322 271 622,27	
I.2.2. Zrealizowane dochody budżetowe	408 887 418,63	442 320 757,49	
I.2.3. Rozliczenie wyniku finansowego i środków obrotowych za rok ubiegły	2 237,97	211,83	
I.2.4. Dotacje i środki na inwestycje	52 508 594,35	55 477 535,01	
I.2.5. Aktualizacja środków trwałych	0,00	0,00	
I.2.6. Wartość sprzedanych i nieodpłatnie przekazanych środków trwałych i środków trwałych w budowie oraz wartości niematerialnych i prawnych	6 599 782,75	1 659 036,70	
I.2.7. Pasywa przejęte od zlikwidowanych lub połączonych jednostek	0,00	0,00	
I.2.8. Aktywa przekazane w ramach centralnego zaopatrzenia	0,00	0,00	
I.2.9. Inne zmniejszenia	1 648 433,19	3 205 589,03	
II. Fundusz jednostki na koniec okresu (BZ)	902 617 971,66	847 287 277,74	

Monika Ewa Czuryk
główny księgowy

2021-05-05
rok, miesiąc, dzień

Wojciech Antoni Bakun
kierownik jednostki

III.	Wynik finansowy netto za rok bieżący (+,-)	11 975 150,38	55 261 978,90
III.1.	zysk netto (+)	334 246 772,65	362 254 698,02
III.2.	strata netto (-)	-322 271 622,27	-306 992 719,12
III.3.	nadwyżka środków obrotowych	0,00	0,00
IV.	Fundusz (II+,-III)	914 593 122,04	902 549 256,64

Monika Ewa Czuryk
główny księgowy

2021-05-05
rok, miesiąc, dzień


Wojciech Antoni Bakun
kierownik jednostki

Wyjaśnienia do sprawozdania

Monika Ewa Czuryk
główny księgowy

2021-05-05
rok, miesiąc, dzień

Wojciech Antoni Bakun
kierownik jednostki

Nazwa i adres jednostki sprawozdawczej MIASTO NA PRAWACH POWIATU PRZEMYSŁ ul.Rynek 1 37-700 PRZEMYSŁ	Wyciąg z danych zawartych w załączniku 'Informacja dodatkowa' sporządzony na dzień: 31-12-2020 r.	Adresat: Regionalna Izba Obrachunkowa w Rzeszowie
Numer identyfikacyjny REGON 650900341		134A2406D5051A0B 

II. Dodatkowe informacje i objaśnienia obejmują w szczególności:		
	Wyszczególnienie	Kwota
1.7.	Kwota odpisu aktualizującego należności finansowe z tytułu pożyczek udzielonych ze środków budżetu JST utworzonego na podstawie art. 35b ust. 1 ustawy o rachunkowości - ujęta w poz. 1.7 Informacji dodatkowej	0,00
1.10.	kwotę zobowiązań w sytuacji gdy jednostka kwalifikuje umowy leasingu zgodnie z przepisami podatkowymi (leasing operacyjny), a według przepisów o rachunkowości byłby to leasing finansowy lub zwrotny z podziałem na kwotę zobowiązań z tytułu leasingu finansowego lub leasingu zwrotnego	0,00
1.10.1.	Łączna kwota zobowiązań z tytułu leasingu finansowego wykazana w pozycji 1.10	0,00
1.10.2.	Łączna kwota zobowiązań z tytułu leasingu zwrotnego wykazana w pozycji 1.10	0,00
1.12.	łączną kwotę zobowiązań warunkowych, w tym również udzielonych przez jednostkę gwarancji i poręczeń, także wekslowych, niewykazanych w bilansie, ze wskazaniem zobowiązań zabezpieczonych na majątku jednostki oraz charakteru i formy tych zabezpieczeń	1 373 333,20

Potwierdzenie za zgodność z danymi w Informacji dodatkowej

Monika Ewa Czuryk
(główny księgowy)

2021.05.05
rok mies. dzień

Wojciech Antoni Bakun
(kierownik jednostki)

Wyciąg z danych zawartych w załączniku 'Informacja dodatkowa'

Symbol	Wyszczególnienie	Uwaga JST
--------	------------------	-----------

Potwierdzenie za zgodność z danymi w Informacji dodatkowej

Monika Ewa Czuryk
(główny księgowy)

2021.05.05
rok mies. dzień

Wojciech Antoni Bakun
(kierownik jednostki)

INFORMACJA DODATKOWA

I.	Wprowadzenie do sprawozdania finansowego, obejmuje w szczególności:
1.	
1.1	nazwę jednostki
	Gmina Miejska Przemyśl
1.2	siedzibę jednostki
	Przemyśl
1.3	adres jednostki
	Rynek 1, 37-700 Przemyśl
1.4	podstawowy przedmiot działalności jednostki
	Gmina Miejska Przemyśl jest jednostką samorządu terytorialnego. Zgodnie z ustawą o samorządzie gminnym do jej zakresu działania należą wszystkie sprawy publiczne o znaczeniu lokalnym, niezastrzeżone ustawami na rzecz innych podmiotów. Gmina Miejska Przemyśl jako Miasto na prawach powiatu wykonuje również zadania powiatu na zasadach obowiązujących w ustawie o samorządzie powiatowym.
2.	wskazanie okresu objętego sprawozdaniem
	01.01.2020 r. - 31.12.2020 r.
3.	wskazanie, że sprawozdanie finansowe zawiera dane łączne
	Sprawozdanie finansowe obejmuje łącznie dane 44 jednostek budżetowych oraz 1 samorządowego zakładu budżetowego.
4.	omówienie przyjętych zasad (polityki) rachunkowości, w tym metod wyceny aktywów i pasywów (także amortyzacji)
	<p>Przyjęte zasady polityki rachunkowości są zgodne z przepisami ustawy z dnia 29 września 1994 r. o rachunkowości (Dz.U. z 2021 r. poz.217) i rozporządzeniem Ministra Rozwoju i Finansów z dnia 13 września 2017r. w sprawie rachunkowości oraz planów kont dla budżetu państwa, budżetów jednostek samorządu terytorialnego, jednostek budżetowych, samorządowych zakładów budżetowych, państwowych funduszy celowych oraz państwowych jednostek budżetowych mających siedzibę poza granicami Rzeczypospolitej Polskiej (Dz.U. z 2020 r. poz. 342). Poszczególne jednostki objęte sprawozdaniem zgodnie z ustaleniami zawartymi w art. 10 ust 1 o rachunkowości posiadają dokumentację opisującą przyjęte przez nią zasady (politykę) rachunkowości.</p> <p>Zastosowano następujące zasady wyceny aktywów i pasywów:</p> <ol style="list-style-type: none"> 1. Przyjęte zasady rachunkowości stosuje się w sposób ciągły, dokonując w kolejnych latach obrotowych jednakowego grupowania operacji gospodarczych, jednakowej wyceny aktywów i pasywów (w tym także dokonywania odpisów amortyzacyjnych i umorzeniowych), ustala się wynik finansowy i sporządza sprawozdanie finansowe tak, aby za kolejne lata informacje z nich wynikające były porównywalne. Wynik finansowy za dany rok obrotowy obejmuje wszystkie osiągnięte i przypadające na jej rzecz przychody oraz związane z tymi przychodami koszty zgodnie z zasadami memoriału, współmierności przychodów i kosztów oraz ostrożnej wyceny. 2. Aktywa trwałe których wartość początkowa przekracza 10.000 zł amortyzowane są metodą liniową począwszy od miesiąca następnego po miesiącu, w którym zostały one przyjęte do ewidencji z zastosowaniem stawek wynikających z ustawy o podatku dochodowym od osób prawnych, i ujmuje w kosztach za okresy roczne jednorazowo na koniec roku za wyjątkiem jednej jednostki która ujmuje w okresach miesięcznych. 3. Środki trwałe, wartości niematerialne i prawne, rzeczowe składniki majątku obrotowego w przypadku ich nabycia (zakupu) wyceniane są według cen nabycia. 4. Środki trwałe o których mowa w paragrafie 7 ust. 2 rozporządzenia są jednorazowo umarzone poprzez spisanie w koszty w miesiącu ich przyjęcia do użytkowania. 5. Środki trwałe, wartości niematerialne i prawne, rzeczowe składniki majątku obrotowego w przypadku ich wytworzenia wycenia się według cen wytworzenia. 6. Środki trwałe, oraz wartości niematerialne i prawne otrzymane od innych jednostek nieodpłatnie, wycenia się według wartości rynkowej na dzień nabycia lub wartości określonej na podstawie decyzji właściwego organu. 7. Nie umarza się gruntów oddanych w wieczyste użytkowanie oraz dóbr kultury. 8. Odpisy aktualizujące wartość należności dokonywane są na bieżąco i nie później niż na koniec roku obrotowego zgodnie z art. 35 b ustawy o rachunkowości. 9. Nie dokonuje się biernych rozliczeń międzyokresowych kosztów wynikających z obowiązku wykonania przyszłych świadczeń na rzecz pracowników, w tym świadczeń emerytalnych.
5.	inne informacje

SKARBNIK MIASTA

mgr Monika Czuryk

Główny księgowy

PREZYDENT
MIASTA PRZEMYŚLA

Wojciech Bakun

Kierownik jednostki

2021-05-05

rok, miesiąc, dzień

II.	Dodatkowe informacje i objaśnienia obejmują w szczególności:
1.	
1.1.	szczegółowy zakres zmian wartości grup rodzajowych środków trwałych, wartości niematerialnych i prawnych, zawierający stan tych aktywów na początek roku obrotowego, zwiększenia i zmniejszenia z tytułu: aktualizacji wartości, nabycia, rozchodu, przemieszczenia wewnętrznego oraz stan końcowy, a dla majątku amortyzowanego - podobne przedstawienie stanów i tytułów zmian dotychczasowej amortyzacji lub umorzenia
	informacja wg załącznika 1.1
1.2.	aktualną wartość rynkową środków trwałych, w tym dóbr kultury - o ile jednostka dysponuje takimi informacjami
	Gmina Miejska Przemyśl nie dysponuje takimi informacjami
1.3.	kwotę dokonanych w trakcie roku obrotowego odpisów aktualizujących wartość aktywów trwałych odrębnie dla długoterminowych aktywów niefinansowych oraz długoterminowych aktywów finansowych
	nie występują w/w odpisy aktualizujące
1.4.	wartość gruntów użytkowanych wieczysto
	nie występują w/w wartości gruntów użytkowanych wieczysto
1.5.	wartość nieamortyzowanych lub nieumarzanych przez jednostkę środków trwałych, używanych na podstawie umów najmu, dzierżawy i innych umów, w tym z tytułu umów leasingu
	informacje wg załącznika nr 1.5
1.6.	liczbę oraz wartość posiadanych papierów wartościowych, w tym akcji i udziałów oraz dłużnych papierów wartościowych
	informacje wg załącznika nr 1.6
1.7.	dane o odpisach aktualizujących wartość należności, ze wskazaniem stanu na początek roku obrotowego, zwiększeniach, wykorzystaniu, rozwiązaniu i stanie na koniec roku obrotowego, z uwzględnieniem należności finansowych jednostek samorządu terytorialnego (stan pożyczek zagrożonych)
	informacje wg załącznika nr 1.7
1.8.	dane o stanie rezerw według celu ich utworzenia na początek roku obrotowego, zwiększeniach, wykorzystaniu, rozwiązaniu i stanie końcowym
	informacje wg załącznika nr 1.8
1.9.	podział zobowiązań długoterminowych według pozycji bilansu o pozostałym od dnia bilansowego, przewidywanym umową lub wynikającym z innego tytułu prawnego, okresie spłaty:
a)	powyżej 1 roku do 3 lat
	informacje wg załącznika nr 1.9
b)	powyżej 3 do 5 lat
	informacje wg załącznika nr 1.9
c)	powyżej 5 lat
	informacje wg załącznika nr 1.9
1.10.	kwotę zobowiązań w sytuacji gdy jednostka kwalifikuje umowy leasingu zgodnie z przepisami podatkowymi (leasing operacyjny), a według przepisów o rachunkowości byłby to leasing finansowy lub zwrotny z podziałem na kwotę zobowiązań z tytułu leasingu finansowego lub leasingu zwrotnego
	nie występują w/w zobowiązania
1.11.	łącną kwotę zobowiązań zabezpieczonych na majątku jednostki ze wskazaniem charakteru i formy tych zabezpieczeń
	informacje wg załącznika nr 1.11
1.12.	łącną kwotę zobowiązań warunkowych, w tym również udzielonych przez jednostkę gwarancji i poręczeń, także wekslowych, niewykazanych w bilansie, ze wskazaniem zobowiązań zabezpieczonych na majątku jednostki oraz charakteru i formy tych zabezpieczeń
	informacje wg załącznika nr 1.12
1.13.	wykaz istotnych pozycji czynnych i biernych rozliczeń międzyokresowych, w tym kwotę czynnych rozliczeń międzyokresowych kosztów stanowiących różnicę między wartością otrzymanych finansowych składników aktywów a zobowiązaniem zapłaty za nie
	informacje wg załącznika nr 1.13
1.14.	łącną kwotę otrzymanych przez jednostkę gwarancji i poręczeń niewykazanych w bilansie
	informacje wg załącznika nr 1.14
1.15.	kwotę wypłaconych środków pieniężnych na świadczenia pracownicze
	informacje wg załącznika nr 1.15
1.16.	Inne informacje
	informacje wg załącznika nr 1.16
2.	
2.1.	wysokość odpisów aktualizujących wartość zapasów
	nie występują w/w wymienione odpisy aktualizujące
2.2.	koszt wytworzenia środków trwałych w budowie, w tym odsetki oraz różnice kursowe, które powiększyły koszt wytworzenia środków trwałych w budowie w roku obrotowym
	informacje wg załącznika nr 2.2
2.3.	kwotę i charakter poszczególnych pozycji przychodów lub kosztów o nadzwyczajnej wartości lub które wystąpiły incydentalnie

	informacje wg załącznika nr 2.3
2.4.	informację o kwocie należności z tytułu podatków realizowanych przez organy podatkowe podległe ministrowi właściwemu do spraw finansów publicznych wykazywanych w sprawozdaniu z wykonania planu dochodów budżetowych
	nie dotyczy
2.5.	inne informacje
3.	Inne informacje niż wymienione powyżej, jeżeli mogłyby w istotny sposób wpłynąć na ocenę sytuacji majątkowej i finansowej oraz wynik finansowy jednostki

.....
Główny księgowy

2021-05-05
rok, miesiąc, dzień

.....
Kierownik jednostki

PREZYDENT
MIASTA PRZEMYSŁA

Wojciech Bakun

SKARBNIK MIASTA
mgr Monika Czuryk

Nazwa i adres jednostki sprawozdawczej		Szczagółowy zakres zmian wartości środków trwałych i wartości niematerialnych i prawnych (poz. A.I i A.II.1 bilansu)										Załącznik nr 1.1.	
Miasto Przemyski Rynek 1 37-700 Przemyski Numer identyfikacyjny REGON 650900341		sporządzony na dzień 31 grudnia 2020 r.											
		Lp	Nazwa grupy rodzajowej składnika aktywów według układu w bilansie	Wartość początkowa - stan na początek roku obrotowego	Zwiększenie wartości początkowej		Ogółem zwiększenie wartości początkowej (4+5+6)	Zmniejszenie wartości początkowej			Ogółem zmniejszenie wartości początkowej (8+9+10)		
aktualizacja	przychody (nabyć)				przemieszczenia wewnętrzne	zbycie		likwidacja	inne				
1	2	3	4	5	6	7	8	9	10	11	12		
1.	Licencje i prawa autorskie dotyczące oprogramowania komputerowego	2 221 841,96	920,90	28 276,48	55 695,80	84 893,18	0,00	9 329,02	0,00	9 329,02	2 297 406,12		
2.	Pozostałe wartości niematerialne i prawne	709 884,41	0,00	10 554,68	0,00	10 554,68	0,00	19 839,44	585,10	20 424,54	700 014,55		
I.	Wartości niematerialne i prawne ogółem (poz. 1+2)	2 931 726,37	920,90	38 831,16	55 695,80	95 447,86	0,00	29 168,46	585,10	29 753,56	2 997 420,67		
1.1.	Grunt	335 468 264,36	0,00	491 382,80	6 589 748,68	7 081 131,48	878 758,34	0,00	520 199,25	1 398 957,59	341 150 438,25		
	Grunt stanowiące własność jednostki samorządu terytorialnego, przekazane w użytkowanie wierzycyście innym podmiotom	39 064 618,03	0,00	0,00	16 678,73	16 678,73	274 673,12	0,00	14 303,40	288 976,52	38 792 320,24		
1.2.	Budynki, lokale i obiekty inżynierii lądowej i wodnej	1 167 384 496,22	0,00	32 855 170,41	10 721 317,40	43 576 487,81	2 178 618,63	42 777,06	14 686 566,98	16 907 962,67	1 194 053 021,36		
1.3.	Urządzenia techniczne i maszyny	25 781 148,47	293 485,30	1 574 152,28	77 628,61	1 945 266,19	0,00	1 896 087,11	181 366,58	2 077 453,69	25 648 960,97		
1.4.	Środki transportu	10 156 497,70	0,00	180 472,57	1 368 530,00	1 549 002,57	0,00	39 740,00	0,00	39 740,00	11 665 760,27		
1.5.	Inne środki trwałe	32 204 452,89	0,00	2 828 014,75	1 339 172,43	4 167 187,18	8 118,00	670 187,43	495 440,61	1 173 746,04	35 197 894,03		
II.	Środki trwałe ogółem (od 1.1 do 1.5.)	1 570 994 859,64	293 485,30	37 929 192,81	20 096 397,12	58 319 075,23	3 065 494,97	2 648 791,60	15 883 573,42	21 597 859,99	1 607 716 074,88		

SKARBNIK MIASTA

mgr Katarzyna Czuryk

Główny księgowy

2021-05-05

rok, miesiąc, dzień

PREZYDENT
MIASTA PRZEMYSŁA

Wojciech Bakun

Kierownik jednostki

Lp	Nazwa grupy rodzajowej składnika aktywów według układu w bilansie	Zwiększenie umorzenia w ciągu roku obrotowego			Zmniejszenie umorzenia w ciągu roku obrotowego			Ogółem umorzenia (18+19+20)	Umorzenie - stan na koniec roku obrotowego (13+17+21)	Wartość netto składników aktywów		
		13	14	15	16	17	18			19	20	21
		Umorzenie - stan na początek roku obrotowego	aktualizacja	amortyzacja za rok obrotowy	inne zwiększenia	Ogółem zwiększenia umorzenia (14+15+16)	z tytułu zbycia	z tytułu likwidacji	inne zmniejszenia	Ogółem zmniejszenia umorzenia (18+19+20)	stan na początek roku obrotowego (3-13)	stan na koniec roku obrotowego (12-22)
1.	Licencje i prawa autorskie dotyczące oprogramowania komputerowego	2 221 841,96	0,00	23 292,90	61 600,28	84 893,18	0,00	9 329,02	0,00	9 329,02	2 297 406,12	0,00
2.	Pozostałe wartości niematerialne i prawne	618 604,79	0,00	71 110,85	0,00	71 110,85	0,00	19 839,44	585,10	20 424,54	669 291,10	91 279,62
I.	Wartości niematerialne i prawne ogółem (poz. 1+2)	2 840 446,75	0,00	94 403,75	61 600,28	156 004,03	0,00	29 168,46	585,10	29 753,56	2 966 697,22	91 279,62
1.1.	Grunty	0,00	0,00	0,00	0,00	0,00	0,00	0,00	0	0,00	0,00	335 468 264,36
1.1.1	Grunty stanowiące własność jednostki samorządu terytorialnego, przekazane w użytkowanie wieczyste innym podmiotom											
1.2.	Budynki, lokale i obiekty inżynierii lądowej i wodnej	748 246 394,12	42 295,20	23 852 548,48	1 078 147,76	24 972 991,44	978 757,63	39 130,39	534 551,42	1 552 439,44	771 666 946,12	38 792 320,24
1.3.	Urządzenia techniczne i maszyny	23 914 103,21	70 347,13	1 398 996,74	159 418,64	1 628 762,51	0,00	1 874 920,24	455 413,95	2 330 334,19	23 212 531,53	2 436 429,44
1.4.	Środki transportu	4 417 967,87	0,00	748 667,65	1 381 514,00	2 130 181,65	0,00	5 800,00	33 940,00	39 740,00	6 508 409,52	5 157 350,75
1.5.	Inne środki trwałe	29 146 391,00	0,00	1 628 756,60	1 824 556,11	3 453 312,71	5 473,50	666 187,43	90 388,84	762 049,77	31 837 653,94	3 360 240,09
II.	Środki trwałe ogółem (od 1.1 do 1.5.)	805 724 856,20	112 642,33	27 628 969,47	4 443 636,51	32 185 248,31	984 231,13	2 586 038,06	1 114 294,21	4 684 563,40	833 225 541,11	774 490 533,77

SKARBNIK MIASTA
mgr Monika Czuryk

PREZYDENT
MIASTA PRZEMYSŁA
Wojciech Bakun

Główny księgowy

2021-05-05
rok, miesiąc, dzień

Kierownik jednostki

Nazwa i adres jednostki sprawozdawczej		Wartość nieamortyzowanych lub nieumarzanych przez jednostkę środków trwałych, używanych na podstawie umów	Załącznik nr 1.5.		
Miasto Przemysł Rynek 1 37-700 Przemysł					
Numer identyfikacyjny REGON 650900341		sporządzony na dzień 31 grudnia 2020 r.			
Lp	Wyszczególnienie amortyzowanych lub nieumarzanych przez jednostkę środków trwałych, używanych na podstawie umów najmu, dzierżawy i innych umów, w tym z tytułu umów leasingu (wg grup KŚT)	Stan na początek roku obrotowego	Zmiany stanu w trakcie roku obrotowego		Stan na koniec roku obrotowego (3+4-5)
			zwiększenia	zmniejszenia	
1	2	3	4	5	6
1	"0" Grunty	410 384,26	0,00	0,00	410 384,26
2	"1" Budynki i lokale oraz spółdzielcze prawo do lokalu użytkowego	5 420 691,25	0,00	0,00	5 420 691,25
3	"2" Obiekty inżynierii lądowej i wodnej	125 310,89	0,00	0,00	125 310,89
4	"3" Kotły i maszyny energetyczne	52 323,00	0,00	52 323,00	0,00
5	"4" Maszyny, urządzenia i aparaty ogólnego zastosowania	341 824,05	273 670,70	47 670,40	567 824,35
6	"5" Maszyny, urządzenia i aparaty specjalistyczne	0,00	0,00	0,00	0,00
7	"6" Urządzenia techniczne	66 831,25	2 938,56	3 500,00	66 269,81
8	"7" Środki transportu	9 882 275,00	0,00	1 368 530,00	8 513 745,00
9	"8" Narzędzia, przyrządy, ruchomości i wyposażenie	336 069,64	23 918,09	175 474,64	184 513,09
10	"9" Inwentarz żywy	0,00	0,00	0,00	0,00

SKARBNIK MIASTA
mgr Monika Czuryk

Główny księgowy

2021-05-05

rok, miesiąc, dzień

PREZYDENT
MIASTA PRZEMYSŁA
Wojciech Bakun

Kierownik jednostki

Nazwa i adres jednostki sprawozdawczej		Wartość posiadanych papierów wartościowych, w tym akcji i udziałów oraz dłużnych papierów wartościowych				Załącznik nr 1.6.	
Miasto Przemysł Rynek 1 37-700 Przemysł		sporządzony na dzień 31 grudnia 2020 r.					
Numer identyfikacyjny REGON 650900341							
Lp.	Wyszczególnienie papierów wartościowych z podziałem na ich rodzaje i kontrahentów	Stan na początek roku obrotowego		Zmiany stanu w trakcie roku obrotowego (zwiększenie ze znakiem plus, zmniejszenie ze znakiem minus)		Stan na koniec okresu obrotowego	
		ilość	wartość	ilość	wartość	ilość (3+5)	wartość (4+6)
1	2	3	4	5	6	7	8
I	Akcje	1 456 513,00	1 456 513,00	0,00	0,00	1 456 513,00	1 456 513,00
1	Przemyska Agencja Rozwoju Regionalnego S.A.	1 456 513,00	1 456 513,00	0,00	0,00	1 456 513,00	1 456 513,00
II	Udziały	151 731,00	128 276 364,24	0,00	0,00	151 731,00	128 276 364,24
1	Towarzystwo Budownictwa Społecznego	11 640,00	5 820 000,00	0,00	0,00	11 640,00	5 820 000,00
2	Przedsiębiorstwo Gospodarki Mieszkaniowej	906,00	906 000,00	0,00	0,00	906,00	906 000,00
3	Przedsiębiorstwo Wodociągów i Kanalizacji Sp. z o.o.	102 262,00	102 262 000,00	0,00	0,00	102 262,00	102 262 000,00
4	Miejskie Przedsiębiorstwo Energetyki Ciepłej Sp. z o.o.	1 138,00	5 690 000,00	0,00	0,00	1 138,00	5 690 000,00
5	Przemyska Gospodarka Komunalna Sp. z o.o.	1 003,00	2 332 514,24	0,00	0,00	1 003,00	2 332 514,24
6	Miejski Zakład Komunikacji Sp.z o.o.	21 065,00	10 532 500,00	0,00	0,00	21 065,00	10 532 500,00
7	Krajowy Fundusz Poręczenia Samorządowa Polska Sp.z o.o.	50,00	50 000,00	0,00	0,00	50,00	50 000,00
8	Zakład Usług Komunalnych w Przemysłu Sp.z o.o.	13 667,00	683 350,00	0,00	0,00	13 667,00	683 350,00
III	Dłużne papiery wartościowe	0,00	0,00	0,00	0,00	0,00	0,00
Razem		1 608 244,00	129 732 877,24	0,00	0,00	1 608 244,00	129 732 877,24

SKARBEŃNIK MIASTA

mgr Monika Czuryk

Główny księgowy

2021-05-05

rok, miesiąc, dzień

PREZYDENT
MIASTA PRZEMYSŁA

Wojciech Duda
Kierownik jednostki

Nazwa i adres jednostki sprawozdawczej		Odpisy aktualizujące wartość należności	Załącznik nr 1.7.			
Miasto Przemysł Rynek 1 37-700 Przemysł						
Numer identyfikacyjny REGON 650900341						
sporządzony na dzień 31 grudnia 2020 r.						
Lp	Wyszczególnienie wg grup należności	Stan odpisów aktualizujących na początek roku obrotowego	Zmiany stanu odpisów w ciągu roku obrotowego			Stan odpisów aktualizujących na koniec roku obrotowego (3+4+5+6)
			zwiększenia (ze znakiem plus)	wykorzystanie (ze znakiem minus)	uznanie za zbędne (ze znakiem minus)	
1	2	3	4	5	6	7
1.	Należności z tytułu dostaw towarów i usług	4 483,16	0,00	0,00	0,00	4 483,16
2.	Pozostałe należności krótkoterminowe	56 410 662,12	4 443 513,00	-420 443,00	-179 562,77	60 254 169,35
Ogółem:		56 415 145,28	4 443 513,00	-420 443,00	-179 562,77	60 258 652,51

SKARBNIK MIASTA
mgr Monika Czuryk

Główny księgowy

2021-05-05

rok, miesiąc, dzień

PREZYDENT
MIASTA PRZEMYSŁA

Wojciech Szlachetka
Kierownik jednostki

Nazwa i adres jednostki sprawozdawczej		Dane o stanie rezerw			Załącznik nr 1.8.	
Miasto Przemyśl Rynek 1 37-700 Przemyśl						
Numer identyfikacyjny REGON		sporządzony na dzień 31 grudnia 2020 r.				
650900341						
Lp	Wyszczególnienie rezerw według celu ich utworzenia	Stan rezerwy na początek roku obrotowego	Zmiany stanu rezerw w ciągu roku obrotowego			Stan rezerw na koniec roku obrotowego (3+4+5+6)
			zwiększenia (ze znakiem plus)	wykorzystanie (ze znakiem minus)	uanie rezerw za zbędne (ze znakiem minus)	
1	2	3	4	5	6	7
1.	Rezerwa na przychody przyszłych okresów z tyt. sprzedaży na raty wykraczające poza rok budżetowy	41 236,00	0,00	-32 836,00	0,00	8 400,00
	Ogółem:	41 236,00	0,00	-32 836,00	0,00	8 400,00

SKARBNIK MIASTA

mgr Monika Czuryk

Główny księgowy

2021-05-05

rok, miesiąc, dzień

PREZYDENT
MIASTA PRZEMYŚLA

Wojciech Dąbrowski
Kierownik jednostki

Nazwa i adres jednostki sprawozdawczej		Zobowiązania długoterminowe o pozostałym od dnia bilansowego, przewidywanym umową lub wynikającym z innego tytułu prawnego, okresie spłaty	Załącznik nr 1.9.
Miasto Przemyśl Rynek 1 37-700 Przemyśl			
Numer identyfikacyjny REGON 650900341		sporządzony na dzień 31 grudnia 2020 r.	
Zobowiązania długoterminowe o pozostałym od dnia bilansowego, przewidywanym umową lub wynikającym z innego tytułu prawnego, okresie spłaty			
Lp	Zobowiązania długoterminowe, w tym:	Stan na początek roku obrotowego	Stan na koniec roku obrotowego
1	2	3	4
1.	Powyżej 1 roku do 3 lat	67 931 916,67	61 997 373,03
2.	Powyżej 3 do 5 lat	33 705 233,03	32 024 788,00
3.	Powyżej 5 lat	36 979 517,00	27 998 217,00
	Razem:	138 616 666,70	122 020 378,03

Zobowiązania finansowe o pozostałym od dnia bilansowego, przewidywanym umową lub wynikającym z innego tytułu prawnego, okresie spłaty			
Lp	Zobowiązania finansowe, w tym:	Stan na początek roku obrotowego	Stan na koniec roku obrotowego
1	2	3	4
1	zobowiązania krótkoterminowe (do 12 miesięcy), w tym:	18 596 288,67	22 602 300,00
1.1.	z tytułu kredytów	18 596 288,67	22 602 300,00
1.2.	z tytułu obligacji	0,00	0,00
1.3.	z tytułu pożyczek	0,00	0,00
2.	zobowiązania długoterminowe (powyżej 12 miesięcy), w tym:	120 020 378,03	99 418 078,03
2.1.	z tytułu kredytów	95 600 378,03	74 998 078,03
2.2.	z tytułu obligacji	24 420 000,00	24 420 000,00
2.3.	z tytułu pożyczek	0,00	0,00
	Razem:	138 616 666,70	122 020 378,03

SKARBNIK MIASTA

mgr Monika Czuryk

Główny księgowy

2021-05-05

rok, miesiąc, dzień

PREZYDENT
MIASTA PRZEMYŚLA

Wojciech Dobun
Kierownik jednostki

Nazwa i adres jednostki sprawozdawczej		Kwota zobowiązań zabezpieczonych na majątku ze jednostki ze wskazaniem charakteru i formy tych zabezpieczeń*					Załącznik nr 1.11.			
Miasto Przemysł Rynek 1 37-700 Przemysł		sporządzony na dzień 31 grudnia 2020 r.								
Numer identyfikacyjny REGON 650900341		Stan zobowiązań na początek roku obrotowego					Stan zobowiązań na koniec roku obrotowego			
Lp	Forma zabezpieczenia	Kwota zobowiązania 3	Kwota zabezpieczenia, w tym: 4	na aktywach trwałych 5	na aktywach obrotowych 6	Kwota zobowiązania 7	Kwota zabezpieczenia, w tym: 8	na aktywach trwałych 9	na aktywach obrotowych 10	
1	2									
1	hipoteka, w tym:	0,00	0,00	0,00	0,00	0,00	0,00	0,00	0,00	
1a.	hipoteka kaucyjna	0,00	0,00	0,00	0,00	0,00	0,00	0,00	0,00	
1b.	hipoteka przymusowa	0,00	0,00	0,00	0,00	0,00	0,00	0,00	0,00	
2.	zastaw, w tym:	0,00	0,00	0,00	0,00	0,00	0,00	0,00	0,00	
2a.	zastaw rejestrowy	0,00	0,00	0,00	0,00	0,00	0,00	0,00	0,00	
2b.	zastaw skarbowy	0,00	0,00	0,00	0,00	0,00	0,00	0,00	0,00	
3.	przewłaszczenie na zabezpieczenie	0,00	0,00	0,00	0,00	0,00	0,00	0,00	0,00	
4.	weksle	138 616 666,70	138 616 666,70	0,00	0,00	122 020 378,03	122 020 378,03	0,00	0,00	
5.	inne	0,00	0,00	0,00	0,00	0,00	0,00	0,00	0,00	
	Razem:	138 616 666,70	138 616 666,70	0,00	0,00	122 020 378,03	122 020 378,03	0,00	0,00	

PREZYDENT
MIASTA PRZEMYSŁA

Wojciech Bahun

2021-05-05

rok, miesiąc, dzień

Główny księgowy

Kierownik jednostki

PREZYDENT MIASTA

mgr inż. Andrzej Kauryle

Nazwa i adres jednostki sprawozdawczej		Łączna kwota zobowiązań warunkowych, w tym również udzielonych przez jednostkę gwarancji i poręczeń, także wekslowych, niewykazanych w bilansie, ze wskazaniem zobowiązań zabezpieczonych na majątku jednostki oraz charakteru i formy tych zabezpieczeń	Załącznik nr 1.12.
<p style="text-align: center;">Miasto Przemysł Rynek 1 37-700 Przemysł</p>			
Numer identyfikacyjny REGON		sporządzony na dzień 31 grudnia 2020 r.	
650900341			
Lp	Zobowiązania warunkowe	Stan na początek roku brotowego	Stan na koniec roku brotowego
<i>1</i>	<i>2</i>	<i>3</i>	<i>2</i>
1	Sprawy sporne, ryzyko niekorzystnego wyroku <50%	0,00	0,00
2	rozliczenia budynków prywatnych	0,00	0,00
3	opłaty z tytułu wycinki drzew i krzewów	0,00	0,00
4	udzielonych przez jednostkę gwarancji i poręczeń	1 190 000,00	1 190 000,00
5	udzielone zabezpieczenie dla jednostki powiazanej spłaty kredytu w postaci ustanowionej hipoteki na nieruchomości Gminy wraz z cesją praw z polisy ubezpieczeniowej	458 333,24	183 333,20
	Razem:	1 648 333,24	1 373 333,20

STAROSTA MIASTA
mgr Monika Szuryk

Główny księgowy

2021-05-05
rok, miesiąc, dzień

PREZYDENT
MIASTA PRZEMYSŁA
Wojciech Bahun
Kierownik jednostki

Nazwa i adres jednostki sprawozdawczej	Wykaz istotnych pozycji czynnych i biernych rozliczeń międzyokresowych, w tym kwota czynnych rozliczeń międzyokresowych kosztów stanowiących różnicę między wartością otrzymanych finansowych składników aktywów a zobowiązaniem zapłaty za nie	Załącznik nr 1.13.
Miasto Przemyśl Rynek 1 37-700 Przemyśl		
Numer identyfikacyjny REGON 650900341	sporządzony na dzień 31 grudnia 2020 r.	

Rozliczenia międzyokresowe (czynne)			
Lp	Rozliczenia międzyokresowe czynne	Stan na początek roku obrotowego	Stan na koniec roku obrotowego
1	2	3	4
1	dyskonto od wyemitowanych obligacji	0,00	0,00
2	koszty mediów	0,00	0,00
3	ubezpieczenia majątkowe (polisy)	0,00	0,00
4	prenumeraty	0,00	0,00
5	najem lokali cały rok	0,00	0,00
6	abonament postojowy	0,00	0,00
7	koszty stanowiące różnicę międzywartością otrzymanych finansowych składników aktywów a zobowiązaniem zapłaty za nie (art.39 ust. 4 UoR)	0,00	0,00
8	Przedpłata na zakup	0,00	654,00
	Razem:	0,00	654,00

Rozliczenia międzyokresowe (biernie)			
Lp.	Rozliczenia międzyokresowe przychodów	Stan na początek roku obrotowego	Stan na koniec roku obrotowego
1	2	3	4
1	aktywa przeznaczone na usługi w ramach partnerstwa	0,00	0,00
2	środki własne przeznaczone na inwestycje w ZCK	0,00	0,00
3	opłaty za zajęcie pasa drogowego	0,00	0,00
4	porozumienia remontowe (ZBK)	0,00	0,00
5	koszty wykonania niezakończonych umów o usługi	0,00	0,00
	Razem:	0,00	0,00

SKARBNIK MIAST
mgr Monika Czurył

Główny księgowy

2021-05-05
rok, miesiąc, dzień

PREZYDENT
MIASTA PRZEMYŚLA
Wojciech Bakun

Kierownik jednostki

Nazwa i adres jednostki sprawozdawczej		Poręczenia i gwarancje niewykazane w bilansie	Załącznik nr 1.14.
Miasto Przemysł Rynek 1 37-700 Przemysł			
Numer identyfikacyjny REGON		sporządzony na dzień 31 grudnia 2020 r.	
650900341			
Lp	Łączna kwota otrzymanych przez jednostkę gwarancji i poręczeń niewykazanych w bilansie wg rodzajów	Stan na początek roku obrotowego	Stan na koniec roku obrotowego
1	2	3	4
Gwarancje i poręczenia			
	zabezpieczenie należytego wykonania umów, w tym:	2 280 325,60	1 612 099,62
1	gwarancje bankowe	185 837,43	363 126,99
2	gwarancje ubezpieczeniowe	1 662 747,85	1 119 450,53
3	poręczenia otrzymane od osób trzecich	431 740,32	129 522,10
Inne gwarancje i poręczenia			
		0,00	0,00
	Razem:	2 280 325,60	1 612 099,62

SKARBNIK MIASTA

mgr Monika Czuryk

Główny księgowy

2021-05-05
rok, miesiąc, dzień

PREZYDENT
MIASTA PRZEMYSŁA

Wojciech Dobun
Kierownik jednostki

Nazwa i adres jednostki sprawozdawczej	Wprowadzenie do sprawozdania finansowego	Załącznik nr 1.16.
Miasto Przemysł Rynek 1 37-700 Przemysł		
Numer identyfikacyjny REGON 650900341	sporządzony na dzień 31 grudnia 2020 r.	

inne informacje

1. W sprawozdaniu dokonano odpowiednich wyłączeń wzajemnych rozliczeń pomiędzy jednostkami:
- w bilansie po stronie należności i zobowiązań wyłączono kwotę 502.660,81 zł.
 - w rachunku zysków i strat po stronie przychodów i kosztów wyłączono kwotę 4.425.718,12 zł.
 - w zestawieniu zmian funduszu jednostki w zakresie rozliczeń funduszu wyłączono kwotę 17.020.750,97 zł.
2. Zwolnienie z tytułu opłacania składek ZUS w związku z wystąpieniem pandemii COVID-19 wyniosło 1.013.597,85 zł.

SKARBNIK MIASTA

mgr Monika Czuryk

Główny księgowy

2021-05-05

rok, miesiąc, dzień

PREZYDENT
MIASTA PRZEMYSŁA

Wojciech Bakun

Kierownik jednostki

Nazwa i adres jednostki sprawozdawczej		Koszt wytworzenia środków trwałych w budowie, w tym odsetki oraz różnice kursowe, które powiększyły koszt wytworzenia środków trwałych w budowie w roku obrotowym	Załącznik nr 2.2.	
Miasto Przemyśl Rynek 1 37-700 Przemyśl				
Numer identyfikacyjny REGON		sporządzony na dzień 31 grudnia 2020 r.		
650900341		Koszty poniesione w ciągu roku na budowę środków		
Lp	Wyszczególnienie środków trwałych w budowie realizowanych we własnym zakresie	Ogółem	w tym	
			Odsetki	Różnice kursowe
1.	Budżet Obywatelski- Monitoring schodów na osiedlu Kazanów	69 448,30	0	0
2.	Podziemna trasa turystyczna w Przemyślu	213 957,31	0	0
3.	Podkarpacki System Informacji Przestrzennej	1 245 988,34	0	0
4.	Przebudowa placu handlowego Zielony Rynek w Przemyślu	2 796 737,39	0	0
5.	Wymiana nawierzchni na boiskach Orlika przy ul. Dworskiego 98	1 515,60	0	0
6.	Park rowerowy Bike Trails	20 304,86	0	0
7.	Bulwary Przemyskie	96,20	0	0
8.	Safe City-bezpieczne miasto Przemyśl jako element koncepcji Smart City	12 000,00	0	0
9.	Przemyski inkubator przedsiębiorczości i innowacji	809 075,26	0	0
10.	Budowa hali sportowej w ramach budowy Centrum Rozwoju Badmintona w Przemyślu	1 531 525,48	0	0
11.	Budowa hali sportowej przy Szkole Podst. nr 14 w Przemyślu	2 860 168,91	0	0
12.	Siłownia na powietrzu na Osiedlu Salezjańskim pomiędzy ul. Glazera 40 w kier. II LO	34 097,55	0	0
13.	Rekreacyjna altana ogniskowo-grilowa	59 286,38	0	0
14.	Modernizacja placu zabaw wraz z budową siłowni zewnętrznej na terenie osiedla Lipowica	24 973,27	0	0
15.	Góra saneczkowa nad Sanem ul. Focha	24 804,39	0	0
16.	Urządzenia do Street Workout	24 977,70	0	0
17.	Ogrodzenie boiska sportowego	30 527,35	0	0
18.	Kompleks boisk przy osiedlowym parku rozrywki	499 943,25	0	0
19.	Przeprowadzenie pilotażu nowoczesnego systemu zbierania odpadów na terenie Starego Miasta	17 892,56	0	0
20.	Park zabaw Bakończyce	56 765,73	0	0
21.	Otwarta strefa aktywności Rosiońskiego	24 205,49	0	0
22.	Osiedlowa baza rekreacyjna	24 934,96	0	0
23.	Plac zabaw przy ul. Sobótki	25 048,64	0	0
24.	Kompleks boisk przy osiedlowym parku rozrywki	4 500,00	0	0
25.	Osiedlowy park rozrywki i rekreacji	24 990,00	0	0
26.	Remont chodnika przy ul. M. Zyblikiewicza od ul. W. Pola (Budżet Obywatelski)	24 536,67	0	0
27.	Przebudowa i rozbudowa parkingu przy ulicy Przybyszewskiego (Budżet Obywatelski)	30 471,41	0	0
28.	Wykonanie jezdni asfaltowej przy ul. Niewiadomskiego (Budżet Obywatelski)	30 765,38	0	0
29.	Przebudowa nawierzchni jezdni ulicy bocznej Frankowskiego w Przemyślu (Budżet Obywatelski)	32 001,53	0	0
30.	Remont ulicy Swobodnej (Budżet Obywatelski)	39 497,10	0	0
31.	Remont ulicy Grochowskiej (Budżet Obywatelski)	24 597,54	0	0
32.	Wykup nieruchomości i wypłata odszkodowań związanych z zadaniami realizowanymi przez Gminę Miejską Przemyśl	6 248,95	0	0
33.	Budowa oświetlenia ulicznego ul. Przerwa (Budżet Obywatelski)	30 585,87	0	0
34.	Budowa oświetlenia ulic: Skalnej, Chocimskiej, Domowej i Mieszka I (Budżet Obywatelski)	36 386,29	0	0
35.	Oświetlenie dla ulicy Radosnej (Budżet Obywatelski)	21 886,30	0	0
Ogółem:		10 714 741,96	0,00	0,00

STAROSTA MIASTA

mgr Monika Kuruk

Główny księgowy

2021-05-05

PREZYDENT
MIASTA PRZEMYSŁA

Kierownik jednostki

Wojciech Bakun

Nazwa i adres jednostki sprawozdawczej		Kwota i charakter poszczególnych pozycji przychodów lub kosztów o nadzwyczajnej wartości lub które wystąpiły incydentalnie	Załącznik nr 2.3.
Miasto Przemyśl Rynek 1 37-700 Przemyśl			
Numer identyfikacyjny REGON 650900341		sporządzony na dzień 31 grudnia 2020 r.	
Lp.	Przychody	rok poprzedzający	rok badany
1	2	3	4
1	Otrzymane kary umowne z tytułu nienależytego wykonania umowy	500,00	942 014,91
2	Otrzymane odszkodowania za uszkodzone mienie	80 926,25	0,00
3	Otrzymane darowizny	125 741,92	20 085,80
4	Umorzenie opłaty z tytułu trwałego zarządu	0,00	106 366,02
	Razem:	207 168,17	1 068 466,73

Lp.	Koszty	rok poprzedzający	rok badany
1	2	3	4
1	Wyplacone odszkodowania	564 117,58	0
	Razem:	564 117,58	0,00

SKARBNIK MIASTA
mgr Monika Osuryk

Główny księgowy

2021-05-05
rok, miesiąc, dzień

PREZYDENT
MIASTA PRZEMYŚLA
Wojciech Bakun

Kierownik jednostki