


PROJEKT NR **108/2022**

Uchwała Nr /2022
Rady Miejskiej w Przemysłu
z dnia 2022 roku

zmieniającą uchwałę w sprawie uchwalenia
wieloletniej prognozy finansowej miasta Przemysła



Na podstawie art. 18 ust. 2 pkt 15 ustawy z dnia 8 marca 1990r. o samorządzie gminnym (Dz. U. z 2022 poz. 559 z późn. zm.) art. 230 ust. 6 ustawy z dnia 27 sierpnia 2009 r. o finansach publicznych (Dz. U. z 2021 poz. 305 z późn. zm.) Rada Miejska w Przemysłu

uchwala, co następuje:

§ 1.

Załącznik Nr 1 do uchwały Nr 197/2021 Rady Miejskiej w Przemysłu z dnia 20 grudnia 2021 r. w sprawie uchwalenia wieloletniej prognozy finansowej miasta Przemysła otrzymuje brzmienie zgodnie z załącznikiem do uchwały.

§ 2.

Uchwała wchodzi w życie z dniem podjęcia.

PREZYDENT
MIASTA PRZEMYSŁA
Wojciech Bakun

SKARBNIK MIASTA
24.06.2022.
mgr Monika Czuryba

Główny Specjalista
w Wydziale Finansowym
mgr Anna Bobko-Wajda
23.06.2022

Sprawdzono pod względem
formalno-prawnym
23.06.2022
RADCA PRAWNY
Marek Mazur
Rz-P-230

Wieloletnia prognoza finansowa jednostki samorządu terytorialnego 1)

Ustalona na lata 2022–2025 relacja z art. 243 (poz. 8.3, 8.3.1, 8.4 i 8.4.1) została obliczona według średniej 7-letniej

Załącznik Nr 1 do uchwały Nr 197/2021

Rady Miejskiej w Przemyslu

z dnia 20 grudnia 2021 roku

w sprawie uchwalenia wieloletniej prognozy finansowej miasta Przemysla

Wyszczególnienie	1	z tego:						z tego:		w tym:	
		z tego:						z tego:		w tym:	
		1.1	1.1.1	1.1.2	1.1.3	1.1.4	1.1.5	1.1.5.1	1.2	1.2.1	1.2.2
		Docho dy og o l o m ^x	Docho dy bieżące ^x	docho dy z tytułu udziału we wpływach z podatku dochodowego od osób fizycznych	z subwencji ogólnej	z tytułu dotacji i środków przeznaczonych na cele bieżące ^{x, 3)}	pozostałe docho dy bieżące ⁴⁾	z podatku od nieruchomości	Docho dy majątkowe ^x	ze sprzedaży majątku ^x	z tytułu dotacji oraz środków przeznaczonych na inwestycje
2022	445 141 943,92	419 518 244,90	59 524 683,00	4 168 162,00	149 200 373,00	107 088 173,90	99 536 853,00	37 400 000,00	25 623 699,02	5 152 791,00	20 441 908,02
2023	459 815 270,00	409 859 887,00	61 608 047,00	4 314 048,00	153 336 600,00	97 610 526,00	92 990 666,00	38 709 000,00	49 955 383,00	500 000,00	49 455 383,00
2024	421 976 221,00	421 476 221,00	63 764 329,00	4 465 040,00	158 703 381,00	98 980 184,00	95 563 287,00	40 063 815,00	500 000,00	500 000,00	0,00
2025	435 431 935,00	435 431 935,00	65 996 081,00	4 621 317,00	164 258 000,00	102 330 587,00	98 225 950,00	41 466 049,00	0,00	0,00	0,00
2026	449 990 002,00	449 990 002,00	68 305 944,00	4 783 064,00	170 007 030,00	105 912 158,00	100 981 806,00	42 917 361,00	0,00	0,00	0,00
2027	465 057 603,00	465 057 603,00	70 696 653,00	4 950 472,00	175 957 277,00	109 619 084,00	103 834 117,00	44 419 469,00	0,00	0,00	0,00
2028	480 652 568,00	480 652 568,00	73 171 036,00	5 123 739,00	182 115 782,00	113 455 752,00	106 786 259,00	45 974 151,00	0,00	0,00	0,00
2029	496 793 358,00	496 793 358,00	75 732 023,00	5 303 070,00	188 489 835,00	117 426 704,00	109 841 726,00	47 583 247,00	0,00	0,00	0,00
2030	513 499 075,00	513 499 075,00	78 382 644,00	5 488 678,00	195 086 980,00	121 536 639,00	113 004 134,00	49 248 661,00	0,00	0,00	0,00
2031	530 789 493,00	530 789 493,00	81 126 037,00	5 680 782,00	201 915 025,00	125 790 422,00	116 277 227,00	50 972 365,00	0,00	0,00	0,00
2032	548 685 074,00	548 685 074,00	83 965 449,00	5 879 610,00	208 982 051,00	130 193 087,00	119 664 877,00	52 756 398,00	0,00	0,00	0,00
2033	567 207 001,00	567 207 001,00	86 904 240,00	6 085 397,00	216 296 423,00	134 749 846,00	123 171 095,00	54 602 872,00	0,00	0,00	0,00
2034	586 377 195,00	586 377 195,00	89 945 889,00	6 298 386,00	223 866 798,00	139 466 091,00	126 800 031,00	56 513 973,00	0,00	0,00	0,00
2035	606 218 347,00	606 218 347,00	93 093 996,00	6 518 830,00	231 702 136,00	144 347 405,00	130 555 980,00	58 491 963,00	0,00	0,00	0,00

2036	626 753 939,00	626 753 939,00	96 352 286,00	6 746 990,00	239 811 711,00	149 399 565,00	134 443 387,00	60 539 182,00	0,00	0,00
2037	648 008 276,00	648 008 276,00	99 724 617,00	6 983 135,00	248 205 121,00	154 628 550,00	138 466 853,00	62 658 054,00	0,00	0,00

¹⁾ Wzór może być stosowany także w układzie pionowym, w którym poszczególne pozycje są przedstawiane w kolumnach, a lata w wierszach.

²⁾ Zgodnie z art. 227 ustawy z dnia 27 sierpnia 2009 r. o finansach publicznych (Dz. U. z 2019 r. poz. 869, z późn. zm.), zwanej dalej „ustawą”, wieloletnia prognoza finansowa obejmuje okres roku budżetowego oraz co najmniej trzech kolejnych lat. W sytuacji dłuższego okresu prognozowania finansowego wzór stosuje się dla lat wykraczających poza minimalny (4-letni) okres prognozy, wynikający z art. 227 ustawy.

³⁾ W pozycji wykazuje się dochody o charakterze celowym, które jednostka otrzymuje od podmiotów zewnętrznych. W szczególności pozycja obejmuje dotacje celowe z budżetu państwa na zadania bieżące oraz dotacje i środki na finansowanie wydatków bieżących na realizację zadań finansowanych z udziałem środków, o których mowa w art. 5 ust. 1 pkt 2 i 3 ustawy. W pozycji nie wykazuje się natomiast dochodów związanych ze szczególnymi zasadami wykonywania budżetu jednostek wykonawczych z odrębnych ustaw, o których mowa w art. 237 ust. 1 ustawy.

⁴⁾ W pozycji wykazuje się pozostałe dochody bieżące w szczególności kwoty podatków i opłat lokalnych.

Wyszczególnienie	Wynik budżetu ^x	w tym:	3	4	4.1	z tego:			w tym:	4.3	w tym:	4.3.1
						3.1	4.2	4.2.1				
		Kwota prognozowanej nadwyżki budżetu przeznaczana na spłatę kredytów, pożyczek i wykup papierów wartościowych ⁵⁾		Przychody budżetu ^x	Kredyty, pożyczki, emisja papierów wartościowych ^x	na pokrycie deficytu budżetu ^x	Nadwyżka budżetowa z lat ubiegłych ^x 6)	na pokrycie deficytu budżetu ^x	Wolne środki, o których mowa w art. 217 ust. 2 pkt 6 ustawy ^x	na pokrycie deficytu budżetu ^x		
Lp												
2022	-21 151 205,47	0,00	42 244 533,47	24 500 000,00	13 944 686,00	4 304 644,38	4 304 644,38	4 304 644,38	13 439 889,09	2 901 875,09		
2023	2 201 745,03	2 201 745,03	18 500 000,00	18 500 000,00	0,00	0,00	0,00	0,00	0,00	0,00		
2024	5 173 488,00	5 173 488,00	15 000 000,00	15 000 000,00	0,00	0,00	0,00	0,00	0,00	0,00		
2025	8 251 300,00	8 251 300,00	10 000 000,00	10 000 000,00	0,00	0,00	0,00	0,00	0,00	0,00		
2026	15 746 800,00	15 746 800,00	0,00	0,00	0,00	0,00	0,00	0,00	0,00	0,00		
2027	16 118 417,00	16 118 417,00	0,00	0,00	0,00	0,00	0,00	0,00	0,00	0,00		
2028	12 846 000,00	12 846 000,00	0,00	0,00	0,00	0,00	0,00	0,00	0,00	0,00		
2029	11 887 000,00	11 887 000,00	0,00	0,00	0,00	0,00	0,00	0,00	0,00	0,00		
2030	6 550 000,00	6 550 000,00	0,00	0,00	0,00	0,00	0,00	0,00	0,00	0,00		
2031	6 550 000,00	6 550 000,00	0,00	0,00	0,00	0,00	0,00	0,00	0,00	0,00		
2032	6 550 000,00	6 550 000,00	0,00	0,00	0,00	0,00	0,00	0,00	0,00	0,00		
2033	6 550 000,00	6 550 000,00	0,00	0,00	0,00	0,00	0,00	0,00	0,00	0,00		
2034	6 550 000,00	6 550 000,00	0,00	0,00	0,00	0,00	0,00	0,00	0,00	0,00		
2035	6 850 000,00	6 850 000,00	0,00	0,00	0,00	0,00	0,00	0,00	0,00	0,00		
2036	2 500 000,00	2 500 000,00	0,00	0,00	0,00	0,00	0,00	0,00	0,00	0,00		
2037	1 000 000,00	1 000 000,00	0,00	0,00	0,00	0,00	0,00	0,00	0,00	0,00		

5) Linie przeznaczenie nadwyżki budżetowej wymaga określenia w objaśnieniach do wieloletniej prognozy finansowej.

6) W pozycji należy ująć środki pieniężne znajdujące się na rachunku budżetu pochodzące z nadwyżek poprzednich budżetów, łącznie z niewykorzystanymi środkami, o których mowa w art. 217 ust. 2 pkt 8 ustawy.

Wyszczególnienie	Rozchody budżetu, z tego:										w tym:	Relacja zromoważenia wydatków bieżących, o której mowa w art. 242 ustawy
	łączna kwota przypadających na dany rok kwot ustawowych wyłączeń z limitu spłaty zobowiązań, z tego:											
	kwota wyłączeń z tytułu wcześniejszej spłaty zobowiązań, określonych w art. 243 ust. 3b ustawy	środkami nowego zobowiązania	wolnymi środkami, o których mowa w art. 217 ust. 2 pkt 6 ustawy	innymi środkami	kwota przypadających na dany rok kwot pozostałych ustawowych wyłączeń z limitu spłaty zobowiązań ^x	inne rozchody niezwiązane ze spłatą długu ^x	Kwota długu ^x	kwota długu, którego planowana spłata dokonana się z wydatków ^x	Różnica między dochodami bieżącymi a wydatkami bieżącymi ^x	Różnica między dochodami bieżącymi, skorygowanymi o środki ⁸⁾ a wydatkami bieżącymi ^x		
5.1.1.3	5.1.1.3.1	5.1.1.3.2	5.1.1.3.3	5.1.1.4	5.2	6	6.1	7.1	7.2			
2022	0,00	0,00	0,00	0,00	1 300 000,00	0,00	115 324 750,03	0,00	-3 842 248,58	13 902 284,89		
2023	x	x	x	x	345 828,20	0,00	113 123 005,00	0,00	5 453 370,00	5 453 370,00		
2024	x	x	x	x	0,00	0,00	107 949 517,00	0,00	10 494 360,00	10 494 360,00		
2025	x	x	x	x	0,00	0,00	99 698 217,00	0,00	15 703 875,00	15 703 875,00		
2026	x	x	x	x	0,00	0,00	83 951 417,00	0,00	21 155 798,00	21 155 798,00		
2027	x	x	x	x	0,00	0,00	67 833 000,00	0,00	26 999 261,00	26 999 261,00		
2028	x	x	x	x	0,00	0,00	54 987 000,00	0,00	32 984 016,00	32 984 016,00		
2029	x	x	x	x	0,00	0,00	43 100 000,00	0,00	34 552 406,00	34 552 406,00		
2030	x	x	x	x	0,00	0,00	36 550 000,00	0,00	36 180 853,00	36 180 853,00		
2031	x	x	x	x	0,00	0,00	30 000 000,00	0,00	37 597 628,00	37 597 628,00		
2032	x	x	x	x	0,00	0,00	23 450 000,00	0,00	39 059 697,00	39 059 697,00		
2033	x	x	x	x	0,00	0,00	16 900 000,00	0,00	40 569 223,00	40 569 223,00		
2034	x	x	x	x	0,00	0,00	10 350 000,00	0,00	42 191 783,00	42 191 783,00		
2035	x	x	x	x	0,00	0,00	3 500 000,00	0,00	43 935 299,00	43 935 299,00		
2036	x	x	x	x	0,00	0,00	1 000 000,00	0,00	45 605 630,00	45 605 630,00		
2037	x	x	x	x	0,00	0,00	0,00	0,00	47 232 694,00	47 232 694,00		

8) Skorygowanie o środki dotyczy określonego w art. 242 ustawy powiększenia o odpowiednie dla roku prognozy przychody wskazane w art. 217 ust. 2 ustawy. Skutki finansowe wyłączeń ograniczenia, o którym mowa w art. 242 ustawy, zawarte w innych ustawach należy ująć w objaśnieniach dołączanych do wieloletniej prognozy finansowej zgodnie z art. 226 ust. 2a ustawy.

Lp	Wskaźnik spłaty zobowiązań						
	8.1	8.2		8.3	8.3.1	8.4	8.4.1
Wyszczególnienie	Relacja określona po lewej stronie nierówności we wzorze, o którym mowa w art. 243 ust. 1 ustawy (po uwzględnieniu zobowiązań związków współtworzonego przez jednostkę samorządu terytorialnego oraz po uwzględnieniu ustawowych wyłączeń przypadających na dany rok) ^x	Relacja określona po prawej stronie nierówności we wzorze, o którym mowa w art. 243 ust. 1 ustawy, ustalona dla danego roku (wskaźnik jednoroczny) ^x		Dopuszczalny limit spłaty zobowiązań określony po prawej stronie nierówności we wzorze, o którym mowa w art. 243 ustawy, po uwzględnieniu ustawowych wyłączeń, obliczony w oparciu o plan 3 kwartału roku poprzedzającego pierwszy rok prognozy (wskaźnik średnią arytmetyczną z poprzednich lat) ^x	Dopuszczalny limit spłaty zobowiązań określony po prawej stronie nierówności we wzorze, o którym mowa w art. 243 ustawy, po uwzględnieniu ustawowych wyłączeń, obliczony w oparciu o plan 3 kwartałów roku poprzedzającego rok budżetowy ^x	Informacja o spełnieniu wskaźnika spłaty zobowiązań określonego w art. 243 ustawy, po uwzględnieniu zobowiązań związków współtworzonego przez jednostkę samorządu terytorialnego oraz po uwzględnieniu ustawowych wyłączeń, obliczonego w oparciu o wykonanie roku poprzedzającego rok budżetowy ^x	Informacja o spełnieniu wskaźnika spłaty zobowiązań określonego w art. 243 ustawy, po uwzględnieniu zobowiązań związków współtworzonego przez jednostkę samorządu terytorialnego oraz po uwzględnieniu ustawowych wyłączeń, obliczonego w oparciu o wykonanie roku poprzedzającego rok budżetowy ^x
2022	6,94%	0,85%	2,50%	9,76%	10,34%	TAK	TAK
2023	6,98%	2,65%	2,81%	9,16%	9,74%	TAK	TAK
2024	6,78%	4,08%	4,23%	8,26%	8,83%	TAK	TAK
2025	5,95%	5,46%	x	7,34%	7,91%	TAK	TAK
2026	4,97%	6,81%	x	5,80%	6,40%	TAK	TAK
2027	4,96%	8,11%	x	5,13%	5,72%	TAK	TAK
2028	3,96%	9,38%	x	4,81%	5,41%	TAK	TAK
2029	3,48%	9,40%	x	5,33%	5,33%	TAK	TAK
2030	1,91%	9,41%	x	6,56%	6,56%	TAK	TAK
2031	1,82%	9,43%	x	7,52%	7,52%	TAK	TAK
2032	1,74%	9,45%	x	8,29%	8,29%	TAK	TAK
2033	1,65%	9,46%	x	8,86%	8,86%	TAK	TAK
2034	1,56%	9,49%	x	9,23%	9,23%	TAK	TAK
2035	1,52%	9,53%	x	9,43%	9,43%	TAK	TAK
2036	0,53%	9,56%	x	9,45%	9,45%	TAK	TAK
2037	0,20%	9,57%	x	9,48%	9,48%	TAK	TAK

Ustalona na lata 2022–2025 relacja z art. 243 (poz. 8.3, 8.3.1, 8.4 i 8.4.1) została obliczona według średniej 7-letniej

Wyszczególnienie	Finansowanie programów, projektów lub zadań realizowanych z udziałem środków, o których mowa w art. 5 ust. 1 pkt 2 i 3 ustawy												
	w tym:		w tym:		w tym:		w tym:		w tym:				
	91	91.1	91.1.1	92	92.1	92.1.1	93	93.1	93.1.1	93.1.1.1			
	Dochody bieżące na programy, projekty lub zadania finansowane z udziałem środków, o których mowa w art. 5 ust. 1 pkt 2 i 3 ustawy x		Dotacje i środki o charakterze bieżącym na realizację programu, projektu lub zadania finansowanego z udziałem środków, o których mowa w art. 5 ust. 1 pkt 2 ustawy x		środków określone w art. 5 ust. 1 pkt 2 ustawy		Dochody majątkowe na programy, projekty lub zadania finansowane z udziałem środków, o których mowa w art. 5 ust. 1 pkt 2 ustawy		środków określone w art. 5 ust. 1 pkt 2 ustawy		Wydutki bieżące na programy, projekty lub zadania finansowane z udziałem środków, o których mowa w art. 5 ust. 1 pkt 2 ustawy x		Wydutki bieżące na programy, projekty lub zadania finansowane z udziałem środków, o których mowa w art. 5 ust. 1 pkt 2 ustawy
Lp	91	91.1	91.1.1	92	92.1	92.1.1	93	93.1	93.1.1	93.1.1.1			
2022	4 487 224,98	4 487 224,98	4 180 323,25	16 137 149,02	16 137 149,02	14 079 432,37	8 006 941,82	8 006 941,82	7 248 857,31				
2023	2 083 829,00	2 083 829,00	1 771 254,00	16 946 259,00	16 946 259,00	13 562 635,00	2 083 829,00	2 083 829,00	1 771 254,00				
2024	110 052,00	110 052,00	93 544,00	0,00	0,00	0,00	110 052,00	110 052,00	93 544,00				
2025	0,00	0,00	0,00	0,00	0,00	0,00	0,00	0,00	0,00				
2026	0,00	0,00	0,00	0,00	0,00	0,00	0,00	0,00	0,00				
2027	0,00	0,00	0,00	0,00	0,00	0,00	0,00	0,00	0,00				
2028	0,00	0,00	0,00	0,00	0,00	0,00	0,00	0,00	0,00				
2029	0,00	0,00	0,00	0,00	0,00	0,00	0,00	0,00	0,00				
2030	0,00	0,00	0,00	0,00	0,00	0,00	0,00	0,00	0,00				
2031	0,00	0,00	0,00	0,00	0,00	0,00	0,00	0,00	0,00				
2032	0,00	0,00	0,00	0,00	0,00	0,00	0,00	0,00	0,00				
2033	0,00	0,00	0,00	0,00	0,00	0,00	0,00	0,00	0,00				
2034	0,00	0,00	0,00	0,00	0,00	0,00	0,00	0,00	0,00				
2035	0,00	0,00	0,00	0,00	0,00	0,00	0,00	0,00	0,00				
2036	0,00	0,00	0,00	0,00	0,00	0,00	0,00	0,00	0,00				
2037	0,00	0,00	0,00	0,00	0,00	0,00	0,00	0,00	0,00				

Wyszczególnienie	Informacje uzupełniające o wybranych kategoriach finansowych										
	w tym:			Wydatki objęte limitem, o którym mowa w art. 226 ust. 3 pkt 4 ustawy	10.1	z tego:		10.2	10.3	10.4	10.5
	Wydatki majątkowe na programy, projekty lub zadania finansowane z udziałem środków, o których mowa w art. 5 ust. 1 pkt 2 i 3 ustawy	Wydatki majątkowe na programy, projekty lub zadania finansowane z udziałem środków, o których mowa w art. 5 ust. 1 pkt 2 ustawy	w tym:								
Lp	9.4	9.4.1	9.4.1.1	10.1.1	10.1.2	10.2	10.3	10.4	10.5		
2022	19 872 212,82	19 872 212,82	14 829 303,03	0,00	0,00	0,00	0,00	0,00	0,00	0,00	0,00
2023	19 671 243,00	19 671 243,00	13 562 635,00	0,00	0,00	0,00	0,00	0,00	0,00	0,00	0,00
2024	0,00	0,00	0,00	0,00	0,00	0,00	0,00	0,00	0,00	0,00	0,00
2025	0,00	0,00	0,00	0,00	0,00	0,00	0,00	0,00	0,00	0,00	0,00
2026	0,00	0,00	0,00	0,00	0,00	0,00	0,00	0,00	0,00	0,00	0,00
2027	0,00	0,00	0,00	0,00	0,00	0,00	0,00	0,00	0,00	0,00	0,00
2028	0,00	0,00	0,00	0,00	0,00	0,00	0,00	0,00	0,00	0,00	0,00
2029	0,00	0,00	0,00	0,00	0,00	0,00	0,00	0,00	0,00	0,00	0,00
2030	0,00	0,00	0,00	0,00	0,00	0,00	0,00	0,00	0,00	0,00	0,00
2031	0,00	0,00	0,00	0,00	0,00	0,00	0,00	0,00	0,00	0,00	0,00
2032	0,00	0,00	0,00	0,00	0,00	0,00	0,00	0,00	0,00	0,00	0,00
2033	0,00	0,00	0,00	0,00	0,00	0,00	0,00	0,00	0,00	0,00	0,00
2034	0,00	0,00	0,00	0,00	0,00	0,00	0,00	0,00	0,00	0,00	0,00
2035	0,00	0,00	0,00	0,00	0,00	0,00	0,00	0,00	0,00	0,00	0,00
2036	0,00	0,00	0,00	0,00	0,00	0,00	0,00	0,00	0,00	0,00	0,00
2037	0,00	0,00	0,00	0,00	0,00	0,00	0,00	0,00	0,00	0,00	0,00

9) W pozycji należy ująć kwoty wydatków bieżących, o które zostają pomniejszone wydatki bieżące budżetu przy wyliczaniu limitu spłaty zobowiązań określonego po prawej stronie nierówności we wzorze, o którym mowa w art. 243 ustawy, na podstawie odrębnych ustaw, bez wydatków bieżących na obsługę długu. W szczególności należy ująć wydatki poniesione w celu realizacji zadań związanych z przeciwdziałaniem COVID-19.

* - informacje zawarte w tej części wieloletniej prognozy finansowej, w tym o spełnieniu relacji określonej w art. 243 ustawy zostają automatycznie wygenerowane przez aplikację wskazaną przez Ministra Finansów, o której mowa w § 4 ust. 1, na podstawie danych historycznych oraz prognozowanych przez jednostkę samorządu terytorialnego. Automatycznie wyliczenia danych na podstawie wartości historycznych i prognozowanych przez jednostkę samorządu terytorialnego dotyczą w szczególności także pozycji 8.3 - 8.3.1 i pozycji z sekcji 12.

x - pozycje oznaczone symbolem „x” sporządza się na okres prognozy kwoty długu, zgodnie z art. 227 ust. 2 ustawy. Okres ten nie podlega wydłużeniu w sytuacji planowania wydatków z tytułu niewymagalnych poręczeń i gwarancji. W przypadku planowania wydatków z tytułu niewymagalnych poręczeń i gwarancji w okresie dłuższym niż okres, na który zaciągnięto oraz planuje się zaciągnąć zobowiązania dłużne, informację o wydatkach z tytułu niewymagalnych poręczeń i gwarancji, wykraczających poza wspomniany okres, należy zamieścić w wieloletniej prognozy finansowej.

PREZYDENT
MIASTA PRZEMYSŁA

Wojciech Bakun

Główny Specjalista
w Wydziale Finansowym
mgr Anna Bobko-Wajda

23.06.2022

SKARBNIK MIASTY
24.06.2022
mgr Monika Czuryłła

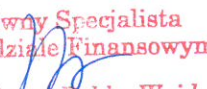
OBJAŚNIENIA PRZYJĘTYCH WARTOŚCI W WIELOLETNIEJ PROGNOZIE FINANSOWEJ MIASTA
PRZEMYŚLA NA LATA 2022-2037

Zmiana wieloletniej prognozy finansowej ma na celu:

- 1) zwiększenie w 2023 roku dotacji oraz wydatków majątkowych o kwotę 9 758 313 zł na realizację zadania inwestycyjnego pn.: „Wykorzystanie odnawialnych źródeł energii dla mieszkańców miasta Przemyśla i Radymna”. Dochody pochodzą ze środków Europejskiego Funduszu Rozwoju Regionalnego w ramach Regionalnego Programu Operacyjnego Województwa Podkarpackiego na lata 2014-2020 (7 452 881 zł) oraz wpłat mieszkańców Przemyśla uczestniczących w projekcie (2 305 432 zł);
- 2) aktualizację danych dotyczących 2022 r. w celu zapewnienia zgodności wieloletniej prognozy finansowej z planem budżetu w zakresie wyniku budżetu i związanych z nim kwot przychodów i rozchodów oraz długu jednostki samorządu terytorialnego zgodnie z art. 229 ustawy z dnia 27 sierpnia o finansach publicznych.

PREZYDENT
MIASTA PRZEMYŚLA

Wojciech Bakun

Główny Specjalista
w Wydziale Finansowym

mgr Anna Bobko-Wajda
23.06.2022

SKARBNIK MIASTA
24.06.2022.


mgr Monika Czuryk

UZASADNIENIE

Prezydent Miasta Przemyśla przedkłada projekt uchwały zmieniający uchwałę w sprawie uchwalenia wieloletniej prognozy finansowej miasta Przemyśla na lata 2022 – 2037.

PREZYDENT
MIASTA PRZEMYŚLA

Wojciech Bakun

Główny Specjalista
w Wydziale Finansowym

mgr Anna Bobko-Wajda
23.06.2022

SKARBNIK MIASTA
24.06.2022.

mgr Monika Czuryk