


**PREZYDENT  
MIASTA PRZEMYŚLA**

FK.3035.11.2023

Przemyśl, 16.05.2023 r.



**Rada Miejska  
w Przemyślu**

Zgodnie z art. 270 ustawy z dnia 27 sierpnia 2009 r. o finansach publicznych (Dz. U. z 2022, poz. 1634 z późn. zm.) w załączeniu przekazuję sprawozdanie finansowe sporządzone na dzień 31.12.2022 r., tj.:


- 1) bilans jednostki samorządu terytorialnego,
- 2) łączny bilans obejmujący dane wynikające z bilansów samorządowych jednostek budżetowych,
- 3) łączny rachunek zysków i strat obejmujący dane wynikające z rachunków zysków i strat samorządowych jednostek budżetowych,
- 4) łączne zestawienie zmian funduszu obejmujące dane wynikające z zestawień zmian w funduszu samorządowych jednostek budżetowych,
- 5) informację dodatkową obejmującą dane wynikające z informacji dodatkowych samorządowych jednostek budżetowych.

Z poważaniem,

PREZYDENT  
MIASTA PRZEMYŚLA  
*Wojciech Bakun*

Otrzymują:

- 1) adresat
- 2) a/a

Nazwa i adres jednostki sprawozdawczej <b>MIASTO NA PRAWACH POWIATU PRZEMYSŁ</b> ul.Rynek 1 37-700 PRZEMYSŁ	<b>BILANS</b> z wykonania budżetu jednostki samorządu terytorialnego	Adresat: Regionalna Izba Obrachunkowa w Rzeszowie
		Wysłać bez pisma przewodniego C6AAC09661087E83 
Numer identyfikacyjny REGON <b>650900341</b>	Miasto Przemyśl sporządzony na dzień 31-12-2022 r.	

AKTYWA	Stan na początek roku	Stan na koniec roku	PASYWA	Stan na początek roku	Stan na koniec roku
I Środki pieniężne	37 653 681,72	39 445 051,87	I Zobowiązania	112 215 900,28	115 609 729,10
I.1 Środki pieniężne	37 653 681,72	39 445 051,87	I.1 Zobowiązania finansowe	111 918 078,03	115 324 750,07
I.1.1 Środki pieniężne budżetu	37 653 681,72	39 445 051,87	I.1.1 Krótkoterminowe (do 12 miesięcy)	21 093 328,00	20 701 745,03
I.1.2 Pozostałe środki pieniężne	0,00	0,00	I.1.2 Długoterminowe (powyżej 12 miesięcy)	90 824 750,03	94 623 005,04
II Należności i rozliczenia	3 249 113,72	542 666,53	I.2 Zobowiązania wobec budżetów	57 871,69	161 474,14
II.1 Należności finansowe	0,00	0,00	I.3 Pozostałe zobowiązania	239 950,56	123 504,89
II.1.1 Krótkoterminowe (do 12 miesięcy)	0,00	0,00	II Aktywa netto budżetu	-80 940 190,84	-87 037 046,70
II.1.2 Długoterminowe (powyżej 12 miesięcy)	0,00	0,00	II.1 Wynik wykonania budżetu (+,-)	28 462 634,29	-7 459 855,37
II.2 Należności od budżetów	3 055 172,41	37 686,36	II.1.1 Nadwyżka budżetu (+)	29 464 529,25	0,00
II.3 Pozostałe należności i rozliczenia	193 941,31	504 980,17	II.1.2 Deficyt budżetu (-)	0,00	-5 094 960,90
III Rozliczenia międzyokresowe	0,00	0,00	II.1.3 Niewykonane wydatki (-)	-1 001 894,96	-2 364 894,47
			II.2 Wynik na operacjach niekasowych (+,-)	0,00	0,00
			II.3 Rezerwa na niewygasające wydatki	1 001 894,96	2 364 894,47
			II.4 Środki z prywatyzacji	0,00	0,00
			II.5 Skumulowany wynik budżetu (+,-)	-110 404 720,09	-81 942 085,80
			III Rozliczenia międzyokresowe	9 627 086,00	11 415 036,00
<b>Suma aktywów</b>	<b>40 902 795,44</b>	<b>39 987 718,40</b>	<b>Suma pasywów</b>	<b>40 902 795,44</b>	<b>39 987 718,40</b>

Monika Ewa Czuryk  
skarbnik

2023-03-15

rok, miesiąc, dzień

Wojciech Antoni Bakun  
zarząd

BeSTia

C6AAC09661087E83

Wyjaśnienia do bilansu


Monika Ewa Czuryk  
skarbnik

2023-03-15  
rok, miesiąc, dzień

Wojciech Antoni Bakun  
zarząd

BeSTia

C6AAC09661087E83

Nazwa i adres jednostki sprawozdawczej <b>MIASTO NA PRAWACH POWIATU PRZEMYŚL</b> ul.Rynek 1  37-700 PRZEMYŚL	<b>BILANS</b> jednostki budżetowej lub samorządowego zakładu budżetowego	Adresat: Regionalna Izba Obrachunkowa w Rzeszowie
		Wysłać bez pisma przewodniego 1AE4CD10CD392BE2 
Numer identyfikacyjny REGON  <b>650900341</b>	sporządzony na dzień 31-12-2022 r.	

AKTYWA	Stan na początek roku	Stan na koniec roku	PASYWA	Stan na początek roku	Stan na koniec roku
A Aktywa trwałe	906 910 491,52	908 864 833,62	A Fundusz	895 739 854,75	900 894 038,98
A.I Wartości niematerialne i prawne	8 430,44	96 944,39	A.I Fundusz jednostki	824 792 145,92	843 715 700,19
A.II Rzeczowe aktywa trwałe	771 409 291,09	773 443 653,84	A.II Wynik finansowy netto (+,-)	70 947 708,83	57 178 338,79
A.II.1 Środki trwałe	761 343 493,47	761 128 713,37	A.II.1 Zysk netto (+)	394 825 313,22	390 733 110,33
A.II.1.1 Grunty	340 758 236,44	337 424 169,23	A.II.2 Strata netto (-)	-323 877 604,39	-333 554 771,54
A.II.1.1.1 Grunty stanowiące własność jednostki samorządu terytorialnego, przekazane w użytkowanie wieczyste innym podmiotom	38 814 206,87	38 804 061,61	A.III Odpisy z wyniku finansowego (nadwyżka środków obrotowych) (-)	0,00	0,00
A.II.1.2 Budynki, lokale i obiekty inżynierii lądowej i wodnej	407 824 263,65	407 574 571,47	A.IV Fundusz mienia zlikwidowanych jednostek	0,00	0,00
A.II.1.3 Urządzenia techniczne i maszyny	3 667 406,59	6 030 822,29	B Fundusze placówek	0,00	0,00
A.II.1.4 Środki transportu	5 058 580,19	4 772 369,44	C Państwowe fundusze celowe	8 966 741,11	14 262 007,53
A.II.1.5 Inne środki trwałe	4 035 006,60	5 326 780,94	D Zobowiązania i rezerwy na zobowiązania	28 164 466,15	26 188 155,43
A.II.2 Środki trwałe w budowie (inwestycje)	10 065 797,62	12 314 940,47	D.I Zobowiązania długoterminowe	0,00	0,00
A.II.3 Zaliczka na środki trwałe w budowie (inwestycje)	0,00	0,00	D.II Zobowiązania krótkoterminowe	28 128 062,88	26 116 922,55
A.III Należności długoterminowe	68 974,80	55 808,15	D.II.1 Zobowiązania z tytułu dostaw i usług	2 101 992,46	1 623 751,22
A.IV Długoterminowe aktywa finansowe	135 423 795,19	135 268 427,24	D.II.2 Zobowiązania wobec budżetów	1 209 235,90	341 229,95
A.IV.1 Akcje i udziały	135 423 795,19	135 268 427,24	D.II.3 Zobowiązania z tytułu ubezpieczeń i innych świadczeń	4 407 244,20	3 446 939,52
A.IV.2 Inne papiery wartościowe	0,00	0,00	D.II.4 Zobowiązania z tytułu wynagrodzeń	11 581 511,75	11 102 231,16

Monika Ewa Czuryk  
(główny księgowy)

2023-04-27

(rok, miesiąc, dzień)

Wojciech Antoni Bakun  
(kierownik jednostki)

BeSTia

1AE4CD10CD392BE2

Strona 1 z 4

A.IV.3 Inne długoterminowe aktywa finansowe	0,00	0,00	D.II.5 Pozostałe zobowiązania	1 992 902,64	1 959 974,36
A.V Wartość mienia zlikwidowanych jednostek	0,00	0,00	D.II.6 Sumy obce (depozytowe, zabezpieczenie wykonania umów)	3 942 733,03	4 248 932,73
B Aktywa obrotowe	25 960 570,49	32 479 368,32	D.II.7 Rozliczenia z tytułu środków na wydatki budżetowe i z tytułu dochodów budżetowych	190 456,06	463 422,20
B.I Zapasy	1 123 041,40	1 173 838,24	D.II.8 Fundusze specjalne	2 701 986,84	2 930 441,41
B.I.1 Materiały	952 809,05	911 361,31	D.II.8.1 Zakładowy Fundusz Świadczeń Socjalnych	2 701 986,84	2 930 441,41
B.I.2 Półprodukty i produkty w toku	0,00	0,00	D.II.8.2 Inne fundusze	0,00	0,00
B.I.3 Produkty gotowe	4 203,66	4 154,08	D.III Rezerwy na zobowiązania	0,00	0,00
B.I.4 Towary	166 028,69	258 322,85	D.IV Rozliczenia międzyokresowe	36 403,27	71 232,88
B.II Należności krótkoterminowe	9 604 615,35	10 216 342,60			
B.II.1 Należności z tytułu dostaw i usług	186 591,19	240 894,55			
B.II.2 Należności od budżetów	24 309,23	823 969,33			
B.II.3 Należności z tytułu ubezpieczeń i innych świadczeń	0,00	4 793,65			
B.II.4 Pozostałe należności	9 393 714,93	9 145 063,54			
B.II.5 Rozliczenia z tytułu środków na wydatki budżetowe i z tytułu dochodów budżetowych	0,00	1 621,53			
B.III Krótkoterminowe aktywa finansowe	14 986 363,76	21 051 199,61			
B.III.1 Środki pieniężne w kasie	3 373,24	10 897,52			
B.III.2 Środki pieniężne na rachunkach bankowych	5 744 801,74	6 590 298,60			
B.III.3 Środki pieniężne państwowego funduszu celowego	9 203 616,34	14 412 814,02			
B.III.4 Inne środki pieniężne	34 572,44	37 189,47			
B.III.5 Akcje lub udziały	0,00	0,00			
B.III.6 Inne papiery wartościowe	0,00	0,00			
B.III.7 Inne krótkoterminowe aktywa finansowe	0,00	0,00			

Monika Ewa Czuryk  
(główny księgowy)

2023-04-27

(rok, miesiąc, dzień)

Wojciech Antoni Bakun  
(kierownik jednostki)

BeSTia

1AE4CD10CD392BE2

B.IV Rozliczenia międzyokresowe	246 549,98	37 987,87			
<b>Suma aktywów</b>	<b>932 871 062,01</b>	<b>941 344 201,94</b>	<b>Suma pasywów</b>	<b>932 871 062,01</b>	<b>941 344 201,94</b>

\_\_\_\_\_  
Monika Ewa Czuryk  
(główny księgowy)

\_\_\_\_\_  
2023-04-27

(rok, miesiąc, dzień)

\_\_\_\_\_  
Wojciech Antoni Bakun  
(kierownik jednostki)

BeSTia

1AE4CD10CD392BE2

**Wyjaśnienia do bilansu**


\_\_\_\_\_  
Monika Ewa Czuryk  
(główny księgowy)

BeSTia

\_\_\_\_\_  
2023-04-27  
(rok, miesiąc, dzień)

1AE4CD10CD392BE2

\_\_\_\_\_  
Wojciech Antoni Bakun  
(kierownik jednostki)

Nazwa i adres jednostki sprawozdawczej <b>MIASTO NA PRAWACH POWIATU PRZEMYŚL</b> ul.Rynek 1  37-700 PRZEMYŚL		Rachunek zysków i strat jednostki (wariant porównawczy)	Adresat: Regionalna Izba Obrachunkowa w Rzeszowie	
Numer identyfikacyjny REGON  <b>650900341</b>			Wysłać bez pisma przewodniego <b>683BAA6FAD93892D</b> 	
			<b>Stan na koniec roku poprzedniego</b>	<b>Stan na koniec roku bieżącego</b>
<b>A.</b>	<b>Przychody netto z podstawowej działalności operacyjnej</b>		483 712 527,01	489 561 909,54
A.I.	Przychody netto ze sprzedaży produktów		2 179 801,97	21 031,70
A.II.	Zmiana stanu produktów (zwiększenie - wartość dodatnia, zmniejszenie - wartość ujemna)		1 550,43	8 213,41
A.III.	Koszt wytworzenia produktów na własne potrzeby jednostki		0,00	0,00
A.IV.	Przychody netto ze sprzedaży towarów i materiałów		31 849,35	413 856,02
A.V.	Dotacje na finansowanie działalności podstawowej		3 496 761,49	0,00
A.VI.	Przychody z tytułu dochodów budżetowych		478 002 563,77	489 118 808,41
<b>B.</b>	<b>Koszty działalności operacyjnej</b>		407 766 520,20	429 554 527,42
B.I.	Amortyzacja		27 179 961,20	27 702 655,96
B.II.	Zużycie materiałów i energii		19 591 516,24	24 504 475,37
B.III.	Usługi obce		46 293 676,83	51 959 281,73
B.IV.	Podatki i opłaty		166 628,10	59 458,71
B.V.	Wynagrodzenia		165 066 129,06	177 031 905,71
B.VI.	Ubezpieczenia społeczne i inne świadczenia dla pracowników		37 151 190,75	39 976 827,95
B.VII.	Pozostałe koszty rodzajowe		11 717 623,38	14 573 597,29
B.VIII.	Wartość sprzedanych towarów i materiałów		12 492,48	398 170,02
B.IX.	Inne świadczenia finansowane z budżetu		93 828 207,77	86 570 002,46
B.X.	Pozostałe obciążenia		6 759 094,39	6 778 152,22
<b>C.</b>	<b>Zysk (strata) z działalności podstawowej (A - B)</b>		75 946 006,81	60 007 382,12
<b>D.</b>	<b>Pozostałe przychody operacyjne</b>		5 293 427,48	8 272 779,79
D.I.	Zysk ze zbycia niefinansowych aktywów trwałych		21 991,25	29 640,15
D.II.	Dotacje		0,00	0,00
D.III.	Inne przychody operacyjne		5 271 436,23	8 243 139,64
<b>E.</b>	<b>Pozostałe koszty operacyjne</b>		6 220 130,68	4 146 824,54

Monika Ewa Czuryk  
główny księgowy

2023-04-27  
rok, miesiąc, dzień

Wojciech Antoni Bakun  
kierownik jednostki

BeSTia

683BAA6FAD93892D



E.I.	Koszty inwestycji finansowanych ze środków własnych samorządowych zakładów budżetowych i dochodów jednostek budżetowych gromadzonych na wydzielonym rachunku	97 560,98	0,00
E.II.	Pozostałe koszty operacyjne	6 122 569,70	4 146 824,54
F.	Zysk (strata) z działalności operacyjnej (C + D - E)	75 019 303,61	64 133 337,37
G.	Przychody finansowe	7 095 432,40	11 609 972,70
G.I.	Dywidendy i udziały w zyskach	318 332,62	77 218,82
G.II.	Odsetki	6 775 389,68	11 527 158,35
G.III.	Inne	1 710,10	5 595,53
H.	Koszty finansowe	11 167 027,18	18 564 893,57
H.I.	Odsetki	2 000 243,50	6 370 451,67
H.II.	Inne	9 166 783,68	12 194 441,90
I.	Zysk (strata) brutto (F+G-H)	70 947 708,83	57 178 416,50
J.	Podatek dochodowy	0,00	0,00
K.	Pozostałe obowiązkowe zmniejszenia zysku (zwiększenia straty)	0,00	77,71
L.	Zysk (strata) netto (I-J-K)	70 947 708,83	57 178 338,79

Monika Ewa Czuryk  
główny księgowy

2023-04-27  
rok, miesiąc, dzień

Wojciech Antoni Bakun  
kierownik jednostki

BeSTia

683BAA6FAD93892D

Wyjaśnienia do sprawozdania


\_\_\_\_\_  
Monika Ewa Czuryk  
główny księgowy

\_\_\_\_\_  
2023-04-27  
rok, miesiąc, dzień

\_\_\_\_\_  
Wojciech Antoni Bakun  
kierownik jednostki

BeSTia

683BAA6FAD93892D

Nazwa i adres jednostki sprawozdawczej <b>MIASTO NA PRAWACH POWIATU PRZEMYŚL</b> ul.Rynek 1 37-700 PRZEMYŚL		Zestawienie zmian w funduszu jednostki  sporządzone na dzień 31-12-2022 r.	Adresat: Regionalna Izba Obrachunkowa w Rzeszowie	
Numer identyfikacyjny REGON <b>650900341</b>			Wysłać bez pisma przewodniego 1A6142B0038F943C 	
			<b>Stan na koniec roku poprzedniego</b>	<b>Stan na koniec roku bieżącego</b>
I.	Fundusz jednostki na początek okresu (BO)		847 287 277,74	824 963 864,28
I.1.	Zwiększenie funduszu (z tytułu)		828 148 464,18	951 506 319,36
I.1.1.	Zysk bilansowy za rok ubiegły		362 254 698,02	394 653 594,86
I.1.2.	Zrealizowane wydatki budżetowe		450 672 699,11	502 647 225,20
I.1.3.	Zrealizowane płatności ze środków europejskich		0,00	0,00
I.1.4.	Środki na inwestycje		6 568 240,97	20 450 856,99
I.1.5.	Aktualizacja wyceny środków trwałych		0,00	0,00
I.1.6.	Nieodpłatnie otrzymane środki trwałe i środki trwałe w budowie oraz wartości niematerialne i prawne		4 230 099,17	32 613 446,12
I.1.7.	Aktywa przejęte od zlikwidowanych lub połączonych jednostek		0,00	483 945,34
I.1.8.	Aktywa otrzymane w ramach centralnego zaopatrzenia		0,00	0,00
I.1.9.	Pozostałe odpisy z wyniku finansowego za rok bieżący		0,00	0,00
I.1.10.	Inne zwiększenia		4 422 726,91	657 250,85
I.2.	Zmniejszenia funduszu jednostki (z tytułu)		850 643 596,00	932 754 483,45
I.2.1.	Strata za rok ubiegły		306 992 719,12	323 877 604,39
I.2.2.	Zrealizowane dochody budżetowe		483 674 948,52	500 171 738,49
I.2.3.	Rozliczenie wyniku finansowego i środków obrotowych za rok ubiegły		0,00	1,47
I.2.4.	Dotacje i środki na inwestycje		53 512 387,67	70 188 113,54
I.2.5.	Aktualizacja środków trwałych		0,00	0,00
I.2.6.	Wartość sprzedanych i nieodpłatnie przekazanych środków trwałych i środków trwałych w budowie oraz wartości niematerialnych i prawnych		4 243 672,90	1 870 081,12
I.2.7.	Pasywa przejęte od zlikwidowanych lub połączonych jednostek		0,00	30 523 787,08
I.2.8.	Aktywa przekazane w ramach centralnego zaopatrzenia		0,00	0,00
I.2.9.	Inne zmniejszenia		2 219 867,79	6 123 157,36
II.	Fundusz jednostki na koniec okresu (BZ)		824 792 145,92	843 715 700,19

Monika Ewa Czuryk  
główny księgowy

2023-04-27  
rok, miesiąc, dzień

Wojciech Antoni Bakun  
kierownik jednostki

<b>III.</b>	<b>Wynik finansowy netto za rok bieżący (+,-)</b>	70 947 708,83	57 178 338,79
III.1.	zysk netto (+)	394 825 313,22	390 733 110,33
III.2.	strata netto (-)	-323 877 604,39	-333 554 771,54
III.3.	nadwyżka środków obrotowych	0,00	0,00
<b>IV.</b>	<b>Fundusz (II+,-III)</b>	895 739 854,75	900 894 038,98

Monika Ewa Czuryk  
główny księgowy

2023-04-27  
rok, miesiąc, dzień

Wojciech Antoni Bakun  
kierownik jednostki

Wyjaśnienia do sprawozdania

Monika Ewa Czuryk  
główny księgowy

2023-04-27  
rok, miesiąc, dzień

Wojciech Antoni Bakun  
kierownik jednostki

**INFORMACJA DODATKOWA**

<b>I.</b>	<b>Wprowadzenie do sprawozdania finansowego, obejmuje w szczególności:</b>
1.	
1.1	nazwę jednostki
	<b>Gmina Miejska Przemyśl</b>
1.2	siedzibę jednostki
	<b>Przemyśl</b>
1.3	adres jednostki
	<b>Rynek 1, 37-700 Przemyśl</b>
1.4	podstawowy przedmiot działalności jednostki
	Gmina Miejska Przemyśl jest jednostką samorządu terytorialnego. Zgodnie z ustawą o samorządzie gminnym do zakresu jej działania należą wszystkie sprawy publiczne o znaczeniu lokalnym, niezastrzeżone ustawami na rzecz innych podmiotów. Gmina Miejska Przemyśl jako Miasto na prawach powiatu wykonuje również zadania powiatu na zasadach obowiązujących w ustawie o samorządzie powiatowym.
2.	wskazanie okresu objętego sprawozdaniem
	<b>01.01.2022 r. - 31.12.2022 r.</b>
3.	wskazanie, że sprawozdanie finansowe zawiera dane łączne
	<b>Sprawozdanie finansowe obejmuje łącznie dane 45 jednostek budżetowych.</b>
4.	omówienie przyjętych zasad (polityki) rachunkowości, w tym metod wyceny aktywów i pasywów (także amortyzacji)
	Przyjęte zasady polityki rachunkowości są zgodne z przepisami ustawy z dnia 29 września 1994 r. o rachunkowości (Dz.U. z 2023 r. poz. 120 z późn. zm.) i rozporządzeniem Ministra Rozwoju i Finansów z dnia 13 września 2017r. w sprawie rachunkowości oraz planów kont dla budżetu państwa, budżetów jednostek samorządu terytorialnego, jednostek budżetowych, samorządowych zakładów budżetowych,

	<p>państwowych funduszy celowych oraz państwowych jednostek budżetowych mających siedzibę poza granicami Rzeczypospolitej Polskiej (Dz.U. z 2020 r. poz. 342).          Poszczególne jednostki objęte sprawozdaniem zgodnie z ustaleniami zawartymi w art. 10 ust. 1 o rachunkowości posiadają dokumentację opisującą przyjęte przez nią zasady (politykę) rachunkowości.</p> <p>Zastosowano następujące zasady wyceny aktywów i pasywów:</p> <ol style="list-style-type: none"> <li>1. Przyjęte zasady rachunkowości stosuje się w sposób ciągły, dokonując w kolejnych latach obrotowych jednakowego grupowania operacji gospodarczych, jednakowej wyceny aktywów i pasywów (w tym także dokonywania odpisów amortyzacyjnych i umorzeniowych), ustala się wynik finansowy i sporządza sprawozdanie finansowe tak, aby za kolejne lata informacje z nich wynikające były porównywalne. Wynik finansowy za dany rok obrotowy obejmuje wszystkie osiągnięte i przypadające na jej rzecz przychody oraz związane z tymi przychodami koszty zgodnie z zasadami memoriału, współmierności przychodów i kosztów oraz ostrożnej wyceny.</li> <li>2. Aktywa trwałe, których wartość początkowa przekracza 10.000 zł amortyzowane są metodą liniową począwszy od miesiąca następnego po miesiącu, w którym zostały one przyjęte do ewidencji z zastosowaniem stawek wynikających z ustawy o podatku dochodowym od osób prawnych i ujmuje w kosztach za okresy roczne jednorazowo na koniec roku za wyjątkiem jednej jednostki, która ujmuje w okresach miesięcznych.</li> <li>3. Środki trwałe, wartości niematerialne i prawne, rzeczowe składniki majątku obrotowego w przypadku ich nabycia (zakupu) wyceniane są według cen nabycia.</li> <li>4. Środki trwałe, o których mowa w paragrafie 7 ust. 2 rozporządzenia są jednorazowo umarzane poprzez spisanie w koszty w miesiącu ich przyjęcia do użytkowania.</li> <li>5. Środki trwałe, wartości niematerialne i prawne, rzeczowe składniki majątku obrotowego w przypadku ich wytworzenia wycenia się według cen wytworzenia.</li> <li>6. Środki trwałe oraz wartości niematerialne i prawne otrzymane od innych jednostek nieodpłatnie, wycenia się według wartości rynkowej na dzień nabycia lub wartości określonej na podstawie decyzji właściwego organu.</li> <li>7. Nie umarza się gruntów oddanych w wieczyste użytkowanie oraz dóbr kultury.</li> <li>8. Odpisy aktualizujące wartość należności dokonywane są na bieżąco i nie później niż na koniec roku obrotowego zgodnie z art. 35 b ustawy o rachunkowości.</li> <li>9. Nie dokonuje się biernych rozliczeń międzyokresowych kosztów wynikających z obowiązku wykonania przyszłych świadczeń na rzecz pracowników, w tym świadczeń emerytalnych.</li> </ol>
5.	inne informacje

II.	<b>Dodatkowe informacje i objaśnienia obejmują w szczególności:</b>
1.	
1.1.	szczegółowy zakres zmian wartości grup rodzajowych środków trwałych, wartości niematerialnych i prawnych, zawierający stan tych aktywów na początek roku obrotowego, zwiększenia i zmniejszenia z tytułu: aktualizacji wartości, nabycia, rozchodu, przemieszczenia wewnętrznego oraz stan końcowy, a dla majątku amortyzowanego - podobne przedstawienie stanów i tytułów zmian dotychczasowej amortyzacji lub umorzenia
	informacja wg załącznika 1.1
1.2.	aktualną wartość rynkową środków trwałych, w tym dóbr kultury - o ile jednostka dysponuje takimi informacjami
	Gmina Miejska Przemyśl nie dysponuje takimi informacjami
1.3.	kwotę dokonanych w trakcie roku obrotowego odpisów aktualizujących wartość aktywów trwałych odrębnie dla długoterminowych aktywów niefinansowych oraz długoterminowych aktywów finansowych
	nie występują w/w odpisy aktualizujące
1.4.	wartość gruntów użytkowanych wieczysto
	nie występują w/w grunty
1.5.	wartość niemortyzowanych lub nieumarzanych przez jednostkę środków trwałych, używanych na podstawie umów najmu, dzierżawy i innych umów, w tym z tytułu umów leasingu
	informacje wg załącznika nr 1.5
1.6.	liczbę oraz wartość posiadanych papierów wartościowych, w tym akcji i udziałów oraz dłużnych papierów wartościowych
	informacje wg załącznika nr 1.6
1.7.	dane o odpisach aktualizujących wartość należności, ze wskazaniem stanu na początek roku obrotowego, zwiększeniach, wykorzystaniu, rozwiązaniu i stanie na koniec roku obrotowego, z uwzględnieniem należności finansowych jednostek samorządu terytorialnego (stan pożyczek zagrożonych)
	informacje wg. załącznika nr 1.7
1.8.	dane o stanie rezerw według celu ich utworzenia na początek roku obrotowego, zwiększeniach, wykorzystaniu, rozwiązaniu i stanie końcowym
	informacje wg załącznika nr 1.8
1.9.	



	podział zobowiązań długoterminowych według pozycji bilansu o pozostałym od dnia bilansowego, przewidywanym umową lub wynikającym z innego tytułu prawnego, okresie spłaty:
a)	powyżej 1 roku do 3 lat
	informacje wg załącznika nr 1.9
b)	powyżej 3 do 5 lat
	informacje wg załącznika nr 1.9
c)	powyżej 5 lat
	informacje wg załącznika nr 1.9
1.10.	kwotę zobowiązań w sytuacji gdy jednostka kwalifikuje umowy leasingu zgodnie z przepisami podatkowymi (leasing operacyjny), a według przepisów o rachunkowości byłby to leasing finansowy lub zwrotny z podziałem na kwotę zobowiązań z tytułu leasingu finansowego lub leasingu zwrotnego
	nie występują w/w zobowiązania
1.11.	łącznie kwotę zobowiązań zabezpieczonych na majątku jednostki ze wskazaniem charakteru i formy tych zabezpieczeń
	informacje wg załącznika nr 1.11
1.12.	łącznie kwotę zobowiązań warunkowych, w tym również udzielonych przez jednostkę gwarancji i poręczeń, także wekslowych, niewykazanych w bilansie, ze wskazaniem zobowiązań zabezpieczonych na majątku jednostki oraz charakteru i formy tych zabezpieczeń
	informacje wg załącznika nr 1.12
1.13.	wykaz istotnych pozycji czynnych i biernych rozliczeń międzyokresowych, w tym kwotę czynnych rozliczeń międzyokresowych kosztów stanowiących różnicę między wartością otrzymanych finansowych składników aktywów a zobowiązaniem zapłaty za nie
	informacje wg załącznika nr 1.13
1.14.	łącznie kwotę otrzymanych przez jednostkę gwarancji i poręczeń niewykazanych w bilansie
	informacje wg załącznika nr 1.14
1.15.	kwotę wypłaconych środków pieniężnych na świadczenia pracownicze

	informacje wg załącznika nr 1.15
1.16.	inne informacje
	informacje wg załącznika nr 1.16
2.	
2.1.	wysokość odpisów aktualizujących wartość zapasów
	nie występują w/w wymienione odpisy aktualizujące
2.2.	koszt wytworzenia środków trwałych w budowie, w tym odsetki oraz różnice kursowe, które powiększyły koszt wytworzenia środków trwałych w budowie w roku obrotowym
	informacje wg załącznika nr 2.2
2.3.	kwotę i charakter poszczególnych pozycji przychodów lub kosztów o nadzwyczajnej wartości lub które wystąpiły incydentalnie
	informacje wg załącznika nr 2.3
2.4.	informację o kwocie należności z tytułu podatków realizowanych przez organy podatkowe podległe ministrowi właściwemu do spraw finansów publicznych wykazywanych w sprawozdaniu z wykonania planu dochodów budżetowych
	nie dotyczy
2.5.	inne informacje
	nie dotyczy
3.	Inne informacje niż wymienione powyżej, jeżeli mogłyby w istotny sposób wpłynąć na ocenę sytuacji majątkowej i finansowej oraz wynik finansowy jednostki
	nie dotyczy

Nazwa i adres jednostki sprawozdawczej			Szczegółowy zakres zmian wartości środków trwałych i wartości niematerialnych i prawnych (poz. A.II i A.II.1 bilansu)							Załącznik nr 1.1.	
Miasto Przemysł Rynek 1 37-700 Przemysł			sporządzony na dzień 31 grudnia 2022 r.								
Numer identyfikacyjny REGON 650900341											
Lp	Nazwa grupy rodzajowej składnika aktywów według układu w bilansie	Wartość początkowa - stan na początek roku obrotowego	Zwiększenie wartości początkowej			Ogółem zwiększenie wartości początkowej (4+5+6)	Zmniejszenie wartości początkowej			Ogółem zmniejszenie wartości początkowej (8+9+10)	Wartość początkowa - stan na koniec roku obrotowego (3+7-11)
			aktualizacja	przychody (nabycie)	przemieszczenie wewnętrzne		zbycie	likwidacja	Inne		
1	2	3	4	5	6	7	8	9	10	11	12
1.	Licencje i prawa autorskie dotyczące oprogramowania komputerowego	2 300 659,97	0,00	137 695,09	0,00	137 695,09	0,00	68 987,91	0,00	68 987,91	2 369 367,15
2.	Pozostałe wartości niematerialne i prawne	680 351,37	0,00	64 710,87	0,00	64 710,87	0,00	76 232,93	0,00	76 232,93	668 829,31
I.	<b>Wartości niematerialne i prawne ogółem (poz. 1+2)</b>	<b>2 981 011,34</b>	<b>0,00</b>	<b>202 405,96</b>	<b>0,00</b>	<b>202 405,96</b>	<b>0,00</b>	<b>145 220,84</b>	<b>0,00</b>	<b>145 220,84</b>	<b>3 038 196,46</b>
1.1.	Grunty	340 758 238,44	0,00	539 068,41	1 631 355,01	2 170 423,42	1 153 065,10	0,00	4 351 425,53	5 504 480,63	337 424 169,23
1.1.1.	Grunty stanowiące własność jednostki samorządu terytorialnego, przekazane w użytkowanie wieczyste innym podmiotom	38 814 206,87	0,00	0,00	428,15	428,15	6 230,00	0,00	4 343,41	10 573,41	38 804 061,61
1.2.	Budynki, lokale i obiekty inżynierii lądowej i wodnej	1 203 244 545,80	0,00	13 011 577,46	16 923 232,29	29 934 809,75	896 070,00	562 876,85	3 360 040,21	4 818 987,06	1 228 360 368,49
1.3.	Urządzenia techniczne i maszyny	26 582 055,07	0,00	3 483 866,15	447 576,10	3 931 444,25	0,00	592 163,38	601 317,55	1 193 480,93	29 300 018,39
1.4.	Środki transportu	15 310 772,27	0,00	561 289,73	0,00	561 289,73	0,00	0,00	0,00	0,00	15 892 062,00
1.5.	Inne środki trwałe	36 824 792,84	0,00	4 065 836,33	101 476,27	4 167 312,60	0,00	1 010 911,62	956 831,16	1 969 742,78	39 122 362,66
II.	<b>Środki trwałe ogółem (od 1.1 do 1.5.)</b>	<b>1 622 800 402,42</b>	<b>0,00</b>	<b>21 681 638,08</b>	<b>19 103 841,67</b>	<b>40 785 279,75</b>	<b>2 049 135,10</b>	<b>2 185 951,85</b>	<b>9 271 814,45</b>	<b>13 488 701,40</b>	<b>1 650 098 980,77</b>

Lp	Nazwa grupy rodzajowej składnika aktywów według układu w bilansie	Umorzenie - stan na początek roku obrotowego	Zwiększenie umorzenia w ciągu roku obrotowego			Ogółem zwiększenia umorzenia (14+15+16)	Zmniejszenie umorzenia w ciągu roku obrotowego			Ogółem zmniejszenia umorzenia (18+19+20)	Umorzenie - stan na koniec roku obrotowego (13+17-21)	Wartość netto składników aktywów	
			aktualizacja	amortyzacja za rok obrotowy	inne zwiększenia		z tytułu zbycia	z tytułu likwidacji	inne zmniejszenia			stan na początek roku obrotowego (3-13)	stan na koniec roku obrotowego (12-22)
		13	14	15	16	17	18	19	20	21	22	23	24
1.	Licencje i prawa autorskie dotyczące oprogramowania komputerowego	2 300 659,97	0,00	85 393,67	1 249,00	86 642,67	0,00	68 987,91	0,00	68 987,91	2 318 314,73	0,00	51 052,42
2.	Pozostałe wartości niematerialne i prawne	671 820,93	0,00	27 249,34	0,00	27 249,34	0,00	12 536,15	63 696,78	76 232,93	622 937,34	8 430,44	45 891,97
I.	Wartości niematerialne i prawne ogółem (poz. 1+2)	2 972 580,90	0,00	112 643,01	1 249,00	113 892,01	0,00	81 524,06	63 696,78	145 220,84	2 941 252,07	8 430,44	86 944,38
1.1.	Grunty	0,00	0,00	0,00	0,00	0,00	0,00	0,00	0,00	0,00	0,00	340 758 236,44	337 424 169,23
1.1.1	Grunty stanowiące własność jednostki samorządu terytorialnego, przekazane w użytkowanie wieczyste innym podmiotom	0,00	0,00	0,00	0,00	0,00	0,00	0,00	0,00	0,00	0,00	38 814 206,87	38 804 061,61
1.2.	Budynki, lokale i obiekty inżynierii lądowej i wodnej	795 420 282,15	0,00	25 513 297,06	1 767 630,22	27 280 927,28	772 090,40	440 147,58	703 174,43	1 915 412,41	820 785 797,02	407 824 263,65	407 574 571,47
1.3.	Urządzenia techniczne i maszyny	22 894 648,48	22 296,80	875 085,16	171 283,60	1 068 665,56	0,00	590 510,67	103 607,27	694 117,94	23 269 196,10	3 667 406,59	6 030 822,29
1.4.	Środki transportu	10 252 192,08	0,00	867 500,48	0,00	867 500,48	0,00	0,00	0,00	0,00	11 119 692,56	5 058 580,19	4 772 369,44
1.5.	Inne środki trwałe	32 889 786,24	0,00	2 422 553,48	192 984,78	2 615 538,26	126 776,93	884 134,69	698 631,16	1 709 742,78	33 795 581,72	4 035 006,60	5 326 780,94
I	Środki trwałe ogółem (od 1.1 do 1.5.)	861 458 908,95	22 296,80	29 678 436,18	2 131 898,60	31 832 631,58	898 867,33	1 914 792,94	1 505 812,86	4 319 273,13	868 970 267,40	761 343 493,47	761 128 713,37

Nazwa i adres jednostki sprawozdawczej		Wartość nieamortyzowanych lub nieumarzanych przez jednostkę środków trwałych, używanych na podstawie umów	Zmiany stanu w trakcie roku obrotowego		Załącznik nr 1.5.
Miasto Przemysł Rynek 1 37-700 Przemysł			Stan na początek roku obrotowego	zwiększenia	
Numer identyfikacyjny REGON 650900341		sporządzony na dzień 31 grudnia 2022 r.			Stan na koniec roku obrotowego (3+4-5)
Lp	Wyszczególnienie amortyzowanych lub nieumarzanych przez jednostkę środków trwałych, używanych na podstawie umów najmu, dzierżawy i innych umów, w tym z tytułu umów leasingu (wg grup KŚT)	3	4	5	
1	2	3	4	5	6
1	"0" Grunty	410 384,26	0,00	0,00	410 384,26
2	"1" Budynki i lokale oraz spółdzielcze prawo do lokalu użytkowego	5 420 691,25	0,00	0,00	5 420 691,25
3	"2" Obiekty inżynierii lądowej i wodnej	125 310,89	0,00	0,00	125 310,89
4	"3" Kotły i maszyny energetyczne	0,00	0,00	0,00	0,00
5	"4" Maszyny, urządzenia i aparaty ogólnego zastosowania	578 587,49	2 569,52	36 640,00	544 517,01
6	"5" Maszyny, urządzenia i aparaty specjalistyczne	0,00	0,00	0,00	0,00
7	"6" Urządzenia techniczne	66 269,81	49 690,50	3 750,00	112 210,31
8	"7" Środki transportu	5 438 445,00	0,00	0,00	5 438 445,00
9	"8" Narzędzia, przyrządy, ruchomości i wyposażenie	111 478,09	0,00	0,00	111 478,09
10	"9" Inwentarz żywy	0,00	0,00	0,00	0,00

Nazwa i adres jednostki sprawozdawczej		Wartość posiadanych papierów wartościowych, w tym akcji i udziałów oraz dłużnych papierów wartościowych				Załącznik nr 1.6.	
Miasto Przemysł Rynek 1 37-700 Przemysł		sporządzony na dzień 31 grudnia 2022 r.				Stan na koniec okresu obrotowego	
Numer identyfikacyjny REGON 650900341							
Lp.	Wyszczególnienie papierów wartościowych z podziałem na ich rodzaje i kontrahentów	Stan na początek roku obrotowego		Zmiany stanu w trakcie roku obrotowego (zwiększenie ze znakiem plus, zmniejszenie ze znakiem minus)		Stan na koniec okresu obrotowego	
		ilość	wartość	ilość	wartość	ilość (3+5)	wartość (4+6)
1	2	3	4	5	6	7	8
I	<b>Akcje</b>	1 456 513,00	1 456 513,00	0,00	0,00	1 456 513,00	1 456 513,00
1	Przemyska Agencja Rozwoju Regionalnego S.A.	1 456 513,00	1 456 513,00	0,00	0,00	1 456 513,00	1 456 513,00
II	<b>Udziały</b>	211 731,00	133 967 282,19	50 711,00	-155 367,95	262 442,00	133 811 914,24
1	Towarzystwo Budownictwa Społecznego	11 640,00	5 820 000,00	0,00	0,00	11 640,00	5 820 000,00
2	Przedsiębiorstwo Gospodarki Mieszkaniowej	906,00	906 000,00	0,00	0,00	906,00	906 000,00
3	Przedsiębiorstwo Wodociągów i Kanalizacji Sp. z o.o.	102 262,00	102 262 000,00	0,00	0,00	102 262,00	102 262 000,00
4	Miejskie Przedsiębiorstwo Energetyki Ciepłej Sp. z o.o.	1 138,00	5 690 000,00	0,00	0,00	1 138,00	5 690 000,00
5	Przemyska Gospodarka Komunalna Sp. z o.o.	1 003,00	2 332 514,24	0,00	0,00	1 003,00	2 332 514,24
6	Miejski Zakład Komunikacji Sp. z o.o.	21 065,00	10 532 500,00	0,00	0,00	21 065,00	10 532 500,00
7	Krajowy Fundusz Poreczeniowy Samorządowa Polska Sp. z o.o.	50,00	50 000,00	0,00	0,00	50,00	50 000,00
8	Zakład Usług Komunalnych w Przemysłu Sp. z o.o.	13 667,00	683 350,00	0,00	0,00	13 667,00	683 350,00
9	Społeczna Inicjatywa Mieszkaniowa Południe	60 000,00	5 690 917,95	50 711,00	-155 367,95	110 711,00	5 535 550,00
III	<b>Dłużne papiery wartościowe</b>	0,00	0,00	0,00	0,00	0,00	0,00
<b>Razem</b>		<b>1 668 244,00</b>	<b>135 423 795,19</b>	<b>50 711,00</b>	<b>-155 367,95</b>	<b>1 718 955,00</b>	<b>135 268 427,24</b>

Nazwa i adres jednostki sprawozdawczej		Odpisy aktualizujące wartość należności			Załącznik nr 1.7.	
<b>Miasto Przemysł Rynek 1 37-700 Przemysł</b>						
Numer identyfikacyjny REGON <b>650900341</b>		sporządzony na dzień 31 grudnia 2022 r.				
Lp	Wyszczególnienie wg grup należności	Stan odpisów aktualizujących na początek roku obrotowego	Zmiany stanu odpisów w ciągu roku obrotowego			Stan odpisów aktualizujących na koniec roku obrotowego (3+4+5+6)
			zwiększenia (ze znakiem plus)	wykorzystanie (ze znakiem minus)	uznanie za zbędne (ze znakiem minus)	
1	2	3	4	5	6	7
1.	Należności z tytułu dostaw towarów i usług	12 286,73	0,00	0,00	0,00	12 286,73
2.	Pozostałe należności krótkoterminowe	65 421 131,49	9 987 933,72	- 347 908,43	-3 583 858,64	71 477 298,14
<b>Ogółem:</b>		<b>65 433 418,22</b>	<b>9 987 933,72</b>	<b>-347 908,43</b>	<b>-3 583 858,64</b>	<b>71 489 584,87</b>

Nazwa i adres jednostki sprawozdawczej		Dane o stanie rezerw			Załącznik nr 1.8.	
<b>Miasto Przemysł Rynek 1 37-700 Przemysł</b>						
Numer identyfikacyjny REGON <b>650900341</b>		sporządzony na dzień 31 grudnia 2022 r.				
Lp	Wyszczególnienie rezerw według celu ich utworzenia	Stan rezerwy na początek roku obrotowego	Zmiany stanu rezerw w ciągu roku obrotowego			Stan rezerw na koniec roku obrotowego (3+4+5+6)
			zwiększenia (ze znakiem plus)	wykorzystanie (ze znakiem minus)	uznanie rezerw za zbędne (ze znakiem minus)	
1	2	3	4	5	6	7
1.	Rezerwa na przychody przyszłych okresów z tyt. sprzedaży na raty wykraczające poza rok budżetowy	7 200,00	0,00	-1 200,00	0,00	6 000,00
<b>Ogółem:</b>		<b>7 200,00</b>	<b>0,00</b>	<b>-1 200,00</b>	<b>0,00</b>	<b>6 000,00</b>

Nazwa i adres jednostki sprawozdawczej		Zobowiązania długoterminowe o pozostałym od dnia bilansowego, przewidywanym umową lub wynikającym z innego tytułu prawnego, okresie spłaty	Załącznik nr 1.9.
Miasto Przemyśl Rynek 1 37-700 Przemyśl			
Numer identyfikacyjny REGON 650900341			
		sporządzony na dzień 31 grudnia 2022 r.	
Zobowiązania długoterminowe o pozostałym od dnia bilansowego, przewidywanym umową lub wynikającym z innego tytułu prawnego, okresie spłaty			
Lp	Zobowiązania długoterminowe, w tym:	Stan na początek roku obrotowego	Stan na koniec roku obrotowego
1	2	3	4
1.	Powyżej 1 roku do 3 lat	61 968 561,03	59 126 533,03
2.	Powyżej 3 do 5 lat	27 748 100,00	26 665 217,04
3.	Powyżej 5 lat	22 201 417,00	29 533 000,00
	<b>Razem:</b>	<b>111 918 078,03</b>	<b>115 324 750,07</b>

Zobowiązania finansowe o pozostałym od dnia bilansowego, przewidywanym umową lub wynikającym z innego tytułu prawnego, okresie spłaty			
Lp	Zobowiązania finansowe, w tym:	Stan na początek roku obrotowego	Stan na koniec roku obrotowego
1	2	3	4
1	zobowiązania krótkoterminowe (do 12 miesięcy), w tym:	21 093 328,00	20 701 745,03
1.1.	z tytułu kredytów	21 093 328,00	20 701 745,03
1.2.	z tytułu obligacji	0,00	0,00
1.3.	z tytułu pożyczek	0,00	0,00
2.	zobowiązania długoterminowe (powyżej 12 miesięcy), w tym:	90 824 750,03	94 623 005,04
2.1.	z tytułu kredytów	66 404 750,03	76 416 005,04
2.2.	z tytułu obligacji	24 420 000,00	18 207 000,00
2.3.	z tytułu pożyczek	0,00	0,00
	<b>Razem:</b>	<b>111 918 078,03</b>	<b>115 324 750,07</b>



Nazwa i adres jednostki sprawozdawczej		Kwota zobowiązań zabezpieczonych na majątku ze wskazaniem charakteru i formy tych zabezpieczeń*				Załącznik nr 1.11.			
Miasto Przemysł Rynek 1 37-700 Przemysł									
Numer identyfikacyjny REGON 650800341		sporządzony na dzień 31 grudnia 2022 r.							
Lp	Forma zabezpieczenia	Stan zobowiązań na początek roku obrotowego				Stan zobowiązań na koniec roku obrotowego			
		Kwota zobowiązania	Kwota zabezpieczenia, w tym:	na aktywach trwałych	na aktywach obrotowych	Kwota zobowiązania	Kwota zabezpieczenia, w tym:	na aktywach trwałych	na aktywach obrotowych
1	2	3	4	5	6	7	8	9	10
1	hipoteka, w tym:	0,00	0,00	0,00	0,00	0,00	0,00	0,00	0,00
1a.	hipoteka kaucyjna	0,00	0,00	0,00	0,00	0,00	0,00	0,00	0,00
1b.	hipoteka przymusowa	0,00	0,00	0,00	0,00	0,00	0,00	0,00	0,00
2.	zastaw, w tym:	0,00	0,00	0,00	0,00	0,00	0,00	0,00	0,00
2a.	zastaw rejestrowy	0,00	0,00	0,00	0,00	0,00	0,00	0,00	0,00
2b.	zastaw skarbowy	0,00	0,00	0,00	0,00	0,00	0,00	0,00	0,00
3.	przewłaszczenie na zabezpieczenie	0,00	0,00	0,00	0,00	0,00	0,00	0,00	0,00
4.	weksle	111 918 078,03	111 918 078,03	0,00	0,00	115 324 750,07	115 324 750,07	0,00	0,00
5.	inne	0,00	0,00	0,00	0,00	0,00	0,00	0,00	0,00
	<b>Razem:</b>	<b>111 918 078,03</b>	<b>111 918 078,03</b>	<b>0,00</b>	<b>0,00</b>	<b>115 324 750,07</b>	<b>115 324 750,07</b>	<b>0,00</b>	<b>0,00</b>

Nazwa i adres jednostki sprawozdawczej		Łączna kwota zobowiązań warunkowych, w tym również udzielonych przez jednostkę gwarancji i poręczeń, także wekslowych, niewykazanych w bilansie, ze wskazaniem zobowiązań zabezpieczonych na majątku jednostki oraz charakteru i formy tych zabezpieczeń	Załącznik nr 1.12.
<p style="text-align: center;"><b>Miasto Przemyśl</b> Rynek 1 37-700 Przemyśl</p>			
Numer identyfikacyjny REGON 650900341		sporządzony na dzień 31 grudnia 2022 r.	
Lp	Zobowiązania warunkowe	Stan na początek roku obrotowego	Stan na koniec roku obrotowego
1	2	3	2
1	Sprawy sporne, ryzyko niekorzystnego wyroku <50%	0,00	0,00
2	rozliczenia budynków prywatnych	0,00	0,00
3	opłaty z tytułu wycinki drzew i krzewów	0,00	0,00
4	udzielonych przez jednostkę gwarancji i poręczeń	1 190 000,00	1 190 000,00
	<b>Razem:</b>	<b>1 190 000,00</b>	<b>1 190 000,00</b>

Nazwa i adres jednostki sprawozdawczej		Wykaz istotnych pozycji czynnych i biernych rozliczeń międzyokresowych, w tym kwota czynnych rozliczeń międzyokresowych kosztów stanowiących różnicę między wartością otrzymanych finansowych składników aktywów a zobowiązaniem zapłaty za nie	Załącznik nr 1.13.
<p style="text-align: center;"><b>Miasto Przemyśl</b> Rynek 1 37-700 Przemyśl</p>			
Numer identyfikacyjny REGON		sporządzony na dzień 31 grudnia 2022 r.	
650900341			
<b>Rozliczenia międzyokresowe (czynne)</b>			
Lp	Rozliczenia międzyokresowe czynne	Stan na początek roku obrotowego	Stan na koniec roku obrotowego
1	2	3	4
1	dyskonto od wyemitowanych obligacji	0,00	0,00
2	koszty mediów	0,00	0,00
3	ubezpieczenia majątkowe (polisy)	0,00	0,00
4	prenumeraty	0,00	0,00
5	najem lokali cały rok	0,00	0,00
6	abonament postojowy	0,00	0,00
7	koszty stanowiące różnicę między wartością otrzymanych finansowych składników aktywów a zobowiązaniem zapłaty za nie (art..39 ust. 4 UoR)	0,00	0,00
8	koszty przyszłych okresów a dotyczące kosztów pośrednich projektów finansowanych ze środków zewnętrznych rozliczone ryczałtem i zatwierdzone przez IP a zostaną poniesione w następnym roku obrachunkowym	1 550,43	9 763,84
<b>Razem:</b>		<b>1 550,43</b>	<b>9 763,84</b>

<b>Rozliczenia międzyokresowe (biernie)</b>			
Lp.	Rozliczenia międzyokresowe przychodów	Stan na początek roku obrotowego	Stan na koniec roku obrotowego
1	2	3	4
1	aktywa przeznaczone na usługi w ramach partnerstwa	0,00	0,00
2	środki własne przeznaczone na inwestycje w ZCK	0,00	0,00
3	opłaty za zajecie pasa drogowego	0,00	0,00
4	porozumienia remontowe (ZBK)	0,00	0,00
5	koszty wykonania niezakończonych umów o usługi	0,00	0,00
<b>Razem:</b>		<b>0,00</b>	<b>0,00</b>

Nazwa i adres jednostki sprawozdawczej		Poręczenia i gwarancje niewykazane w bilansie	Załącznik nr 1.14.
<b>Miasto Przemysł Rynek 1 37-700 Przemysł</b>			
Numer identyfikacyjny REGON		sporządzony na dzień 31 grudnia 2022 r.	
<b>650900341</b>			
L.p.	Łączna kwota otrzymanych przez jednostkę gwarancji i poręczeń niewykazanych w bilansie wg rodzajów	Stan na początek roku obrotowego	Stan na koniec roku obrotowego
<b>1</b>	<b>2</b>	<b>3</b>	<b>4</b>
<b>Gwarancje i poręczenia</b>			
	zabezpieczenie należytego wykonania umów, w tym:	<b>2 099 241,38</b>	<b>1 714 041,49</b>
1	gwarancje bankowe	657 035,88	415 474,27
2	gwarancje ubezpieczeniowe	1 312 683,40	1 169 045,12
3	poręczenia otrzymane od osób trzecich	129 522,10	129 522,10
<b>Inne gwarancje i poręczenia</b>			
		0,00	0,00
	<b>Razem:</b>	<b>2 099 241,38</b>	<b>1 714 041,49</b>

Nazwa i adres jednostki sprawozdawczej		Kwota wypłaconych środków pieniężnych na świadczenia pracownicze	Załącznik nr 1.15.
<b>Miasto Przemysł Rynek 1 37-700 Przemysł</b>			
Numer identyfikacyjny REGON		sporządzony na dzień 31 grudnia 2022 r.	
<b>650900341</b>			
Lp	Wartość świadczeń pracowniczych wypłaconych w trakcie roku obrotowego z podziałem na:	Stan na koniec roku obrotowego	
1.	Wynagrodzenia z tytułu zatrudnienia wraz ze składkami	193 155 829,16	
2.	Nagrody jubileuszowe	3 220 410,26	
3.	Odprawy emerytalne i rentowe	1 964 663,86	
4.	Świadczenia urlopowe	1 269 378,18	
5.	Inne świadczenia pracownicze	9 177 993,85	
<b>Ogółem</b>		<b>208 788 275,31</b>	

Nazwa i adres jednostki sprawozdawczej	Wprowadzenie do sprawozdania finansowego	Załącznik nr 1.16.
<p style="text-align: center;"><b>Miasto Przemyśl</b>  <b>Rynek 1</b>  <b>37-700 Przemyśl</b></p>		
<p>Numer identyfikacyjny REGON</p> <p style="text-align: center;"><b>650900341</b></p>	sporządzony na dzień 31 grudnia 2022 r.	
<b>Inne informacje</b>		
<p>1. W sprawozdaniu dokonano odpowiednich włączeń wzajemnych rozliczeń pomiędzy jednostkami:</p> <ul style="list-style-type: none"> <li>- w bilansie po stronie należności i zobowiązań wyłączono kwotę 1.520.331,01 zł.</li> <li>- w rachunku zysków i strat po stronie przychodów i kosztów wyłączono kwotę 5.223.484,32 zł.</li> <li>- w zestawieniu zmian funduszu jednostki w zakresie rozliczeń funduszu wyłączono kwotę 5.693.354,78 zł.</li> </ul>		

Nazwa i adres jednostki sprawozdawczej		Koszt wytworzenia środków trwałych w budowie, w tym odsetki oraz różnice kursowe, które powiększyły koszt wytworzenia środków trwałych w budowie w roku obrotowym		Załącznik nr 2.2.
Miasto Przemyśl Rynek 1 37-700 Przemyśl		sporządzony na dzień 31 grudnia 2022 r.		
Numer identyfikacyjny REGON				
650900341				
Lp	Wyszczególnienie środków trwałych w budowie realizowanych we własnym zakresie	Koszty poniesione w ciągu roku na budowę środków trwałych w budowie		
		Ogółem	w tym	
			Odsetki	Różnice kursowe
1.	Rewitalizacja punktu widokowego Winna Góra - monitoring wizyjny miasta Przemyśla	19 990,00	0,00	0,00
2.	Wykonanie monitoringu przy Skate Parku na ulicy Bohaterów Getta w Przemyślu	29 200,00	0,00	0,00
3.	EMOVER wózek transportowy elektryczny	28 290,00	0,00	0,00
4.	"Budowa jednostki Ratowniczo - Gaśniczej w miejscowości Dubiecko Komendy Miejskiej Państwowej Straży Pożarnej w Przemyślu"	3 900 000,00	0,00	0,00
5.	Budowa monitoringu	7 941,78	0,00	0,00
6.	Przebudowa odcinka ulicy Lwowskiej leżącej w ciągu drogi krajowej nr 28 (Zator-Przemyśl-granica państwa)	21 279,00	0,00	0,00
7.	Dojazd do terenu Izby Administracji Skarbowej wraz z rozbudową skrzyżowania ul. Lwowskiej z drogą oznaczoną symbolem KDZ1 z mpzp Strefa Gospodarcza II	16 605,00	0,00	0,00
8.	By na Kazanowie żyło się lepiej - na co dzień i od Święta! (Budżet Obywatelski)	107 793,15	0,00	0,00
9.	Przebudowa nawierzchni ulicy Chrobrego w Przemyślu	274 143,18	0,00	0,00
10.	Rozbudowa drogi powiatowej nr 2103R klasy "Z" -zbiorczej ul. Józefa Wysockiego w Przemyślu w km 2+ 559,69 wraz z odwodnieniem, oświetleniem oraz przebudową i zabezpieczeniem pozostałej infrastruktury technicznej - ETAP III od km 2+164,40 -4 + 559,69 do km 2+ 700,00	6 231 209,21	0,00	0,00
11.	Przebudowa przejść dla pieszych na terenie Gminy Miejskiej Przemyśl na ulicach: 1. Słowackiego 2185R -km 0+213,00 Słowackiego 2185R - km 0+705,00 ul. Krasińskiego Nr 2159 R -km 0+262,00 ul. Krasińskiego NR 2159 R - km 0+ 328,00 ul. Sikorskiego Nr 120522 R - km 0+0,033	418 569,00	0,00	0,00
12.	Przebudowa ulicy Mostowej	505 463,48	0,00	0,00
13.	Przebudowa chodników w ulicy Kazanowskiej w Przemyślu	318 981,53	0,00	0,00
14.	Przebudowa ulicy Goszczyńskiego (osiedle na Stawach) w Przemyślu	880 563,42	0,00	0,00
15.	Przebudowa ulicy Potokowej (odc. 100 m od skrzyżowania z ul. Ziemowita) w Przemyślu	185 855,26	0,00	0,00
16.	Remont chodnika ul. Brzóska (Budżet Obywatelski)	37 689,60	0,00	0,00

17.	Remont ul. Grochowskiej (Budżet Obywatelski)	34 986,12	0,00	0,00
18.	Przebudowa ulicy Okrężnej (odcinek o nawierzchni z płyt betonowych) w Przemysłu	242 823,16	0,00	0,00
19.	Przebudowa nawierzchni ulicy Boruty-Spiechowicza w Przemysłu	806 751,12	0,00	0,00
20.	Przebudowa chodnika przy ulicy Rzecznej w Przemysłu	103 863,00	0,00	0,00
21.	Przebudowa chodnika przy ulicy Reymonta w Przemysłu	112 301,70	0,00	0,00
22.	Przebudowa chodnika przy ulicy Ignacego Krasickiego	103 507,20	0,00	0,00
23.	Przebudowa nawierzchni ulicy Dwernickiego w Przemysłu	345 146,85	0,00	0,00
24.	Wykonanie chodnika na ul. Wandy	58 832,13	0,00	0,00
25.	Przebudowa nawierzchni chodników ul. Reymonta w Przemysłu	171 443,55	0,00	0,00
26.	Wykonanie nawierzchni bitumicznej dolnego odcinka ul. Czachowskiego na wysokości Przedszkola Nr 20 z wjazdem na osiedle od strony ul. Słowackiego w Przemysłu	39,00	0,00	0,00
27.	Wykonanie nakładki bitumicznej na ul. Czerwieńskiej w Przemysłu	121 744,41	0,00	0,00
28.	Remont chodników, nawierzchni ulic oraz zwiększenie ilości miejsc parkingowych na osiedlu Warneńczyka (Budżet Obywatelski)	51 936,75	0,00	0,00
29.	Wykup nieruchomości i wypłata odszkodowań związanych z zadaniami realizowanymi przez Gminę Miejską Przemysłu	12 571,38	0,00	0,00
30.	Budowa oświetlenia ulicy Fabrycznej (Budżet Obywatelski)	34 943,00	0,00	0,00
31.	Wymiana opraw oświetleniowych na LED między mostem kolejowym, a mostem R. Siwca. Modernizacja placu zabaw przy ul. 22 Stycznia ( most kolejowy) (Budżet Obywatelski)	13 999,86	0,00	0,00
32.	Postawienie 3 szt. lamp (latarni) na ul. Łętowskiej w Przemysłu	51 500,10	0,00	0,00
33.	Podziemna Trasa Turystyczna w Przemysłu	1 741 877,41	0,00	0,00
34.	Przebudowa ciągu pieszego-chodnika po prawej stronie ul. Opalińskiego (Budżet Obywatelski)	53 331,57	0,00	0,00
35.	Rozbudowa terenów cmentarzy komunalnych	645 019,66	0,00	0,00
36.	Wykup nieruchomości i wypłata odszkodowań związanych z zadaniami realizowanymi przez Gminę Miejską Przemysłu	12 571,38	0,00	0,00
37.	Podziemna trasa turystyczna w Przemysłu	3 955 872,90	0,00	0,00
38.	Ekologiczny Przemysłu- wymieniamy źródła ciepła	5 370 552,52	0,00	0,00
39.	Safe City - bezpieczne miasto Przemysłu jako element koncepcji Smart City	606 995,00	0,00	0,00

40.	Przebudowa instalacji elektrycznej w Szkole Podstawowej nr 14	300 400,00	0,00	0,00
41.	Budowa parku rekreacyjno-wypoczynkowego	293 601,72	0,00	0,00
42.	Wymiana nawierzchni na boiskach Orlika przy ul. Dworskiego 98	364 104,62	0,00	0,00
43.	Sportowo-rekreacyjna strefa dla mieszkańców miasta: modernizacja wielofunkcyjnego boiska przy I LO	63 218,50	0,00	0,00
44.	Modernizacja placu zabaw wraz z budową siłowni zewnętrznej na terenie osiedla Lipowica w Przemyślu	32 665,39	0,00	0,00
45.	Siłownia na świeżym powietrzu i strefa zabaw dla dzieci - Rycerskie	59 305,58	0,00	0,00
46.	Wymiana nawierzchni placu zabaw przy ul. Dworskiego 104	139 175,00	0,00	0,00
47.	Wymiana opraw oświetlenia na LED między mostem kolejowym a mostem R. Siwca	45 333,89	0,00	0,00
48.	Ogólnie dostępna siłownia na wolnym powietrzu Osiedle Przemysława	56 375,93	0,00	0,00
49.	Miejsce rekreacyjno-wypoczynkowe na Osiedlu Salezjańskim	53 292,35	0,00	0,00
50.	Budowa boiska do siatkówki plażowej	44 929,10	0,00	0,00
51.	Przebudowa dachu budynku Przemyskiej Biblioteki Publicznej w Przemyślu	9 240,00	0,00	0,00
52.	Przebudowa instalacji elektrycznych w Szkole Podst. nr 5	299 116,00	0,00	0,00
53.	Plac zabaw Wilcze	32 002,59	0,00	0,00
54.	Przebudowa i rozbudowa instalacji gazowej, wodnej, grzewczej ul. Słowackiego 85	146 001,34	0,00	0,00
55.	Rodzinny plac rekreacyjny PRZEKOPANA	53 254,45	0,00	0,00
56.	Bulwary nad Sanem	11 070,00	0,00	0,00
57.	Zakup sprzętu medycznego dla obywateli Ukrainy	260 000,00	0,00	0,00
58.	Przebudowa instalacji elektrycznych w Szkole Podstawowej nr 5	87 584,00	0,00	0,00
59.	Przebudowa rowu odwadniającego wzdłuż ulicy Zaleskiego	18 374,97	0,00	0,00
60.	Budowa ogrodzenia wokół placu zabaw na ul. Glazera 22-26	53 976,40	0,00	0,00
61.	Modernizacja węzłów sanitarnych w Przedszkolu nr 2	149 661,39	0,00	0,00
62.	Renowacja kompleksu treningowo-rekreacyjnego	58 916,80	0,00	0,00
63.	Budowa drewnianej kładki nad wąwozem na Forcie XVI	14 760,00	0,00	0,00
64.	Rozbudowa rekreacyjnego obszaru placu zabaw na osiedlu za Wiarem	34 995,79	0,00	0,00
65.	Zakup samochodu obsługującego obywateli Ukrainy	265 749,71	0,00	0,00
66.	Budowa kompleksu basenów w Przemyślu	26 075,00	0,00	0,00



67.	Skate Park przy ul.22 Stycznia	505 150,00	0,00	0,00
68.	Rewitalizacja punktu widokowego na Winnej Górze	15 129,03	0,00	0,00
69.	Remont budynków Centrum Kształcenia Zawodowego i Ustawicznego nr 1	24 600,00	0,00	0,00
70.	Opracowanie dokumentacji na odbudowę cmentarza przy ul. Kasztanowa	5 000,00	0,00	0,00
71.	By na Kazanowie żyło się lepiej - na co dzień o od Święta	9 225,00	0,00	0,00
72.	Zwiększenie efektywności energetycznej budynków użyteczności publicznej w Przemysłu wraz z zastosowaniem OZE	49 200,00	0,00	0,00
73.	Przebudowa i remont dachu nad adaptowaną częścią hotelową budynku Mickiewicza 30	578 719,07	0,00	0,00
74.	Razem zmieniamy Przemysł(Centrum Dowodzenia-twierdza Przemysł)	339 441,84	0,00	0,00
75.	Wykorzystanie odnawialnych źródeł energii dla mieszkańców miasta Przemyśla i Radymna	6 150,00	0,00	0,00
76.	Opracowanie dokumentacji na odbudowę cmentarza przy ul. Przemysława	25 000,00	0,00	0,00
77.	Remont chodników, nawierzchni ulic oraz zwiększenie ilości miejsc parkingowych na osiedlu Warneńczyka	51 936,75	0,00	0,00
78.	Przebudowa ulicy Potokowej w Przemysłu	104 244,76	0,00	0,00
79.	Rozbudowa drogi Wysockiego	55 554,83	0,00	0,00
80.	Dojazd do terenu IAS	198 000,00	0,00	0,00
81.	Razem zmieniamy Przemysł (Przemysł jest PRZE!-dsiębiorczy)	199 862,21	0,00	0,00
82.	Razem zmieniamy Przemysł (Centrum Aktywizacji Społecznej)	27 000,00	0,00	0,00
83.	Razem zmieniamy Przemysł (od wykluczenia do aktywizacji osób niepełnosprawnych)	19 300,00	0,00	0,00
84.	Gmina Miejska Przemysł - oprac. dokumentacji w ramach rozwoju miast	286 013,60	0,00	0,00
85.	Wsparcie dzieci z rodzin pegeerowskich w rozwoju cyfrowym - Granty PPGR	346 251,15	0,00	0,00
	<b>Ogółem :</b>	<b>33 455 142,14</b>	<b>0,00</b>	<b>0,00</b>

Nazwa i adres jednostki sprawozdawczej		Kwota i charakter poszczególnych pozycji przychodów lub kosztów o nadzwyczajnej wartości lub które wystąpiły incydentalnie	Załącznik nr 2.3.
<b>Miasto Przemysł Rynek 1 37-700 Przemysł</b>			
Numer identyfikacyjny REGON		sporządzony na dzień 31 grudnia 2022 r.	
<b>650900341</b>			
Lp.	Przychody	rok poprzedzający	rok badany
1	2	3	4
1	Otrzymane kary umowne z tytułu nienależytego wykonania umowy	0,00	0,00
2	Otrzymane odszkodowania za uszkodzone mienie	27 416,32	0,00
3	Otrzymane darowizny	217 504,02	0,00
4	Zwolnienie z opłacania składek ZUS	566 085,14	0,00
<b>Razem:</b>		<b>811 005,48</b>	

Lp.	Koszty	rok poprzedzający	rok badany
1	2	3	4
<b>Razem:</b>		<b>0,00</b>	<b>0,00</b>

SKARBNIK MIASTA

**Monika  
Ewa Czuryk**

Elektronicznie  
podpisany przez  
Monika Ewa Czuryk  
Data: 2023.04.28  
07:18:52 +02'00'

(główny księgowy)

PREZYDENT MIASTA PRZEMYŚLA

**Wojciech  
Antoni  
Bakun**

Elektronicznie  
podpisany przez  
Wojciech Antoni Bakun  
Data: 2023.04.28  
08:20:02 +02'00'

(kierownik jednostki)

**§ 27.**

1. Łączne sprawozdanie finansowe państwowej jednostki budżetowej, jako jednostki nadrzędnej, składa się z:
  - 1) łącznego bilansu obejmującego dane wynikające z bilansu tej jednostki oraz z bilansów jednostek podległych lub nadzorowanych, zawierającego informacje w zakresie ustalonym w załączniku nr 5 do rozporządzenia;
  - 2) łącznego rachunku zysków i strat obejmującego dane wynikające z rachunków zysków i strat tej jednostki oraz jednostek podległych lub nadzorowanych, zawierającego informacje w zakresie ustalonym w załączniku nr 10 do rozporządzenia;
  - 3) łącznego zestawienia zmian w funduszu obejmującego dane wynikające z zestawień zmian w funduszu tej jednostki oraz jednostek podległych lub nadzorowanych, zawierającego informacje w zakresie ustalonym w załączniku nr 11 do rozporządzenia;
  - 4) informacji dodatkowej obejmującej dane wynikające z informacji dodatkowych tej jednostki oraz jednostek podległych lub nadzorowanych, zawierającej informacje w zakresie ustalonym w załączniku nr 12 do rozporządzenia.