


KMF
19.04.2024
PROJEKT NR 100/2024



Uchwała Nr/2024
Rady Miejskiej w Przemyślu
z dnia 2024 roku

zmieniającą uchwałę w sprawie uchwalenia wieloletniej prognozy finansowej miasta Przemyśla

Na podstawie art. 18 ust. 2 pkt 15 ustawy z dnia 8 marca 1990r. o samorządzie gminnym (Dz. U. z 2023 poz. 40 z późn. zm.), art. 230 ust. 6 ustawy z dnia 27 sierpnia 2009 r. o finansach publicznych (Dz. U. z 2023 poz. 1270 z późn. zm.) Rada Miejska w Przemyślu

uchwała, co następuje:

§ 1.

Załącznik Nr 1 do uchwały Nr 201/2023 Rady Miejskiej w Przemyślu z dnia 21 grudnia 2023 r. w sprawie uchwalenia wieloletniej prognozy finansowej miasta Przemyśla otrzymuje brzmienie zgodnie z załącznikiem do uchwały.

§ 2.

Uchwała wchodzi w życie z dniem podjęcia.

PREZYDENT
MIASTA PRZEMYSŁA
Wojciech Bakun

Główny Specjalista
w Wydziale Finansowym
mgr Anna Basko-Wajda
17.04.2024

DEKRETNIK MIASTA
18 KWI. 2024
mgr Monika Czuryk

RADCA PRAWNY
mgr Ewa Piskurka
Rz-P-145

Wieloletnia prognoza finansowa jednostki samorządu terytorialnego 1)

Ustalona na lata 2022–2025 relacja z art. 243 (poz. 8.3, 8.3.1, 8.4 i 8.4.1) została obliczona według średniej 7-letniej

Załącznik Nr 1 do uchwały Nr 2011/2023

Rady Miejskiej w Przemysławiu

z dnia 21 grudnia 2023 roku

w sprawie uchwalenia wieloletniej prognozy finansowej miasta Przemysławia

Lp	1	z tego:										w tym:	
		z tego:										z tytułu dotacji oraz środków przeznaczonych na inwestycje	
		1.1	1.1.1	1.1.2	1.1.3	1.1.4	1.1.5	1.1.5.1	1.2	1.2.1	1.2.2		
2024	588 520 626,25	77 476 331,00	5 667 035,00	229 397 907,00	87 433 992,64	120 558 140,00	45 740 000,00	67 967 220,61	3 900 000,00	64 027 220,61			
2025	560 604 483,00	82 669 769,00	6 062 380,00	218 712 059,00	81 004 576,00	125 667 475,00	47 615 340,00	36 548 224,00	0,00	36 548 224,00			
2026	574 910 093,00	88 040 694,00	6 462 498,00	233 147 055,00	86 350 879,00	130 946 467,00	49 281 877,00	29 962 500,00	0,00	29 962 500,00			
2027	577 826 092,00	93 851 390,00	6 889 023,00	248 534 761,00	92 050 038,00	136 500 890,00	51 006 743,00	0,00	0,00	0,00			
2028	597 222 574,00	97 136 179,00	7 130 139,00	257 233 478,00	95 271 790,00	140 450 988,00	52 791 980,00	0,00	0,00	0,00			
2029	617 297 932,00	100 535 946,00	7 379 694,00	266 236 650,00	98 606 303,00	144 539 339,00	54 639 700,00	0,00	0,00	0,00			
2030	638 075 928,00	104 054 705,00	7 637 984,00	275 554 933,00	102 057 524,00	148 770 782,00	56 552 090,00	0,00	0,00	0,00			
2031	669 581 154,00	107 696 620,00	7 905 314,00	285 199 356,00	105 629 538,00	153 150 326,00	58 531 414,00	0,00	0,00	0,00			
2032	681 839 061,00	111 466 002,00	8 182 000,00	295 181 334,00	109 326 572,00	157 683 153,00	60 590 014,00	0,00	0,00	0,00			
2033	704 875 996,00	115 367 313,00	8 468 370,00	305 612 661,00	113 153 003,00	162 374 629,00	62 700 315,00	0,00	0,00	0,00			
2034	728 719 223,00	119 405 169,00	8 764 763,00	316 206 625,00	117 113 359,00	167 230 307,00	64 894 827,00	0,00	0,00	0,00			
2035	753 396 962,00	123 664 350,00	9 071 530,00	327 272 822,00	121 212 327,00	172 255 933,00	67 166 146,00	0,00	0,00	0,00			
2036	778 938 424,00	127 909 803,00	9 389 034,00	338 727 371,00	125 454 759,00	177 457 467,00	69 516 962,00	0,00	0,00	0,00			
2037	805 373 837,00	132 366 647,00	9 717 651,00	350 582 829,00	129 845 676,00	182 841 034,00	71 950 066,00	0,00	0,00	0,00			

¹⁾ Wzór może być stosowany także w układzie pionowym, w którym poszczególne pozycje są przedstawione w kolumnach a w wierszach.

²⁾ Zgodnie z art. 227 ustawy z dnia 27 sierpnia 2009 r. o finansach publicznych (Dz. U. z 2019 r. poz. 890, z późn. zm.), zwaną dalej „ustawą”, wieloletnia prognoza finansowa obejmuje okres co najmniej trzech kolejnych lat. W sytuacji dłuższego okresu prognozowania finansowego wzór stosuje się dla lat wykraczających poza minimalny (4-letni) okres prognozy, wynikającej z art. 227 ustawy.

³⁾ W pozycji wykazuje się dochody o charakterze osłownym, które jednostka otrzymuje od podmiotów zewnętrznych. W szczególności pozycja obejmuje dotacje celowe z budżetu państwa na zadania bieżące oraz dotacje i środki na finansowanie wydatków bieżących na realizację zadań finansowanych z udziałem środków, o których mowa w art. 8 ust. 1 pkt 2 i 3 ustawy. W pozycji nie wykazuje się natomiast dochodów związanych ze szczególnymi zasadami wykonywania budżetu jednostki budżetowej z odrębnych ustaw, o których mowa w art. 237 ust. 1 ustawy.

⁴⁾ W pozycji wykazuje się pozostałe dochody bieżące w szczególności kwoty podatków i opłat lokalnych.

Lp	Wydatki ogółem ^x	Wydatki bieżące ^x	z tego:										w tym:	
			na wynagrodzenia i składki od nich naliczane	z tytułu poręczeń i gwarancji ^x	w tym:		wydatki na obsługę długu ^x	w tym:			Wydutki majątkowe ^x	Inwestycje i zakupy inwestycyjne, o których mowa w art. 236 ust. 4, pkt 1 ustawy	w tym:	
					gwarancje i poręczenia podlegające wyłączeniu z limitu którym mowa w art. 243 ustawy ^x	z tytułu poręczeń i gwarancji ^x		odsetki i dyskonta podlegające wyłączeniu z limitu którym mowa w art. 243 ustawy, w tym: odsetki i dyskonta odsetek i dyskonta od zobowiązań na wkład krajowy ^x	odsetki i dyskonta podlegające wyłączeniu z limitu którym mowa w art. 243 ustawy, w tym: odsetki i dyskonta odsetek i dyskonta od zobowiązań na wkład krajowy ^x	pozostałe odsetki i dyskonta podlegające wyłączeniu z limitu którym mowa w art. 243 ustawy ^x				
		2.1	2.1.1	2.1.2	2.1.2.1	2.1.3	2.1.3.1	2.1.3.2	2.1.3.3	2.2	2.2.1	2.2.1.1		
2024	651 347 757,71	541 402 037,12	276 648 953,44	247 500,00	247 500,00	8 991 320,00	0,00	245 505,00	0,00	109 945 720,59	109 945 720,59	659 798,34		
2025	564 400 286,00	504 201 558,00	249 978 201,00	248 500,00	248 500,00	10 945 715,00	0,00	167 324,00	0,00	60 198 728,00	60 198 728,00	0,00		
2026	561 013 298,00	513 304 523,00	249 978 201,00	249 500,00	0,00	11 577 651,00	0,00	84 939,00	0,00	47 708 770,00	47 708 770,00	0,00		
2027	565 057 675,00	521 197 543,00	249 978 201,00	250 500,00	0,00	10 599 930,00	0,00	11 575,00	0,00	43 860 132,00	43 860 132,00	0,00		
2028	585 326 574,00	531 244 570,00	249 978 201,00	251 500,00	0,00	9 703 229,00	0,00	0,00	0,00	54 082 004,00	54 082 004,00	0,00		
2029	598 130 932,00	541 210 480,00	256 227 657,00	252 500,00	0,00	8 451 807,00	0,00	0,00	0,00	56 920 452,00	56 920 452,00	0,00		
2030	624 245 928,00	551 320 323,00	262 633 349,00	253 500,00	0,00	7 063 228,00	0,00	0,00	0,00	72 925 605,00	72 925 605,00	0,00		
2031	645 751 154,00	562 166 821,00	269 199 183,00	254 500,00	0,00	6 122 510,00	0,00	0,00	0,00	83 584 333,00	83 584 333,00	0,00		
2032	668 009 061,00	573 311 716,00	275 929 163,00	255 500,00	0,00	5 183 466,00	0,00	0,00	0,00	94 697 345,00	94 697 345,00	0,00		
2033	682 445 996,00	584 784 266,00	282 827 383,00	255 500,00	0,00	4 267 188,00	0,00	0,00	0,00	107 661 730,00	107 661 730,00	0,00		
2034	718 289 223,00	596 477 053,00	289 898 078,00	215 000,00	0,00	3 300 356,00	0,00	0,00	0,00	121 812 170,00	121 812 170,00	0,00		
2035	742 666 962,00	608 330 537,00	297 145 530,00	0,00	0,00	2 345 776,00	0,00	0,00	0,00	134 336 425,00	134 336 425,00	0,00		
2036	766 108 424,00	620 871 792,00	304 574 169,00	0,00	0,00	1 333 122,00	0,00	0,00	0,00	145 436 632,00	145 436 632,00	0,00		
2037	794 682 476,00	633 355 189,00	312 188 524,00	0,00	0,00	322 598,00	0,00	0,00	0,00	161 327 277,00	161 327 277,00	0,00		

0

0

Lp	Wyszaczkowanie	Wynik budzetu x	w lym:	3.1	4	4.1	z tego:			w lym:	w lym:
							4.1.1	4.2	4.2.1		
2024	-62 827 131,46	0,00	83 000 619,46	49 084 258,00	49 084 258,00	4 452 795,17	4 452 795,17	29 463 566,29	9 290 078,29		
2025	-13 795 803,00	0,00	32 047 103,00	32 047 103,00	13 795 803,00	0,00	0,00	0,00	0,00	0,00	
2026	13 896 800,00	13 896 800,00	0,00	0,00	0,00	0,00	0,00	0,00	0,00	0,00	
2027	12 768 417,00	12 768 417,00	0,00	0,00	0,00	0,00	0,00	0,00	0,00	0,00	
2028	11 896 000,00	11 896 000,00	0,00	0,00	0,00	0,00	0,00	0,00	0,00	0,00	
2029	19 167 000,00	19 167 000,00	0,00	0,00	0,00	0,00	0,00	0,00	0,00	0,00	
2030	13 830 000,00	13 830 000,00	0,00	0,00	0,00	0,00	0,00	0,00	0,00	0,00	
2031	13 830 000,00	13 830 000,00	0,00	0,00	0,00	0,00	0,00	0,00	0,00	0,00	
2032	13 830 000,00	13 830 000,00	0,00	0,00	0,00	0,00	0,00	0,00	0,00	0,00	
2033	12 430 000,00	12 430 000,00	0,00	0,00	0,00	0,00	0,00	0,00	0,00	0,00	
2034	10 430 000,00	10 430 000,00	0,00	0,00	0,00	0,00	0,00	0,00	0,00	0,00	
2035	10 730 000,00	10 730 000,00	0,00	0,00	0,00	0,00	0,00	0,00	0,00	0,00	
2036	12 830 000,00	12 830 000,00	0,00	0,00	0,00	0,00	0,00	0,00	0,00	0,00	
2037	10 691 361,00	10 691 361,00	0,00	0,00	0,00	0,00	0,00	0,00	0,00	0,00	

5) Linie przeznaczanie nadwytki budzetowej wymaga okreslenia w objaśnieniach do wieloletniej prognozy finansowej.

6) W pozycji nalezy ujac srodki pieniężne znajdujące się na rachunku budzetu pochodzące z nadwytek poprzednich budzetów, łącznie z niewykorzystanymi srodkami, o których mowa w art. 217 ust. 2 pkt 8 ustawy.

0

0

Wyszaczkowanie	z tego:				5	5.1	z tego:		
	w tym:		w tym:	5.1.1			z tego:		
	Splaty udzielonych pożyczek w latach ubiegłych x	na pokrycie deficytu budżetu x					Inne przychody niezwiązane z zacięgnięciem długu x 7)	na pokrycie deficytu budżetu x	łączna kwota przypadających na dany rok kwot uslawowych wyłączeń z limitu splaty zobowiazani x
4.4	4.4.1	4.5	4.5.1	5.1.1	5.1.1.1	5.1.1.2			
Lp	4.4	4.4.1	4.5	4.5.1	5.1	5.1.1	5.1.1.1	5.1.1.2	
2024	0,00	0,00	0,00	0,00	20 173 488,00	1 101 300,00	0,00	1 101 300,00	
2025	0,00	0,00	0,00	0,00	18 251 300,00	1 101 300,00	0,00	1 101 300,00	
2026	0,00	0,00	0,00	0,00	13 896 800,00	1 101 300,00	0,00	1 101 300,00	
2027	0,00	0,00	0,00	0,00	12 768 417,00	538 917,00	0,00	538 917,00	
2028	0,00	0,00	0,00	0,00	11 896 000,00	0,00	0,00	0,00	
2029	0,00	0,00	0,00	0,00	19 167 000,00	0,00	0,00	0,00	
2030	0,00	0,00	0,00	0,00	13 830 000,00	0,00	0,00	0,00	
2031	0,00	0,00	0,00	0,00	13 830 000,00	0,00	0,00	0,00	
2032	0,00	0,00	0,00	0,00	13 830 000,00	0,00	0,00	0,00	
2033	0,00	0,00	0,00	0,00	12 430 000,00	0,00	0,00	0,00	
2034	0,00	0,00	0,00	0,00	10 430 000,00	0,00	0,00	0,00	
2035	0,00	0,00	0,00	0,00	10 730 000,00	0,00	0,00	0,00	
2036	0,00	0,00	0,00	0,00	12 830 000,00	0,00	0,00	0,00	
2037	0,00	0,00	0,00	0,00	10 691 361,00	0,00	0,00	0,00	

7) W pozycji należy uwzględnić w szczególności przychody pochodzące z prywatyzacji majątku jednostki samorządu terytorialnego.

Wyszczególnienie	Rozchody budżetu, z tego:										w tym:	Relacja zrównoważenia wydatków bieżących, o której mowa w art. 242 ustawy
	łączna kwota przypadających na dany rok kwot usankcyjnych wyłączeń z limitu efektywności zobowiązań, z tego:											
	kwota wyłączeń z tytułu wcześniejszej spłaty zobowiązań, określonych w art. 243 ust. 3b ustawy	z tego:			inne rozchody niezwiązane ze spłatą długu, x	Kwota długu x	kwota długu, którego planowana spłata dokonana się z wydatków x	Różnica między dochodami bieżącymi a wydatkami bieżącymi x	Różnica między dochodami bieżącymi skorygowanymi o środki ⁸⁾ a wydatkami bieżącymi x			
		środkami nowego zobowiązania	wolnymi środkami, o których mowa w art. 217 ust. 2 pkt 6 ustawy	innymi środkami								
5.1.1.3	5.1.1.3.1	5.1.1.3.2	5.1.1.3.3	5.1.1.4	5.2	6	6.1	7.1	7.2			
Lp												
2024	0,00	0,00	0,00	0,00	0,00	142 533 775,00	0,00	-20 848 631,48	13 067 729,98			
2025	x	x	x	x	0,00	156 329 578,00	0,00	9 854 701,00	9 854 701,00			
2026	x	x	x	x	0,00	142 432 778,00	0,00	31 643 070,00	31 643 070,00			
2027	x	x	x	x	0,00	129 664 361,00	0,00	56 628 549,00	56 628 549,00			
2028	x	x	x	x	0,00	117 768 361,00	0,00	65 978 004,00	65 978 004,00			
2029	x	x	x	x	0,00	98 601 361,00	0,00	76 087 452,00	76 087 452,00			
2030	x	x	x	x	0,00	84 771 361,00	0,00	86 755 605,00	86 755 605,00			
2031	x	x	x	x	0,00	70 941 361,00	0,00	97 414 333,00	97 414 333,00			
2032	x	x	x	x	0,00	57 111 361,00	0,00	108 527 345,00	108 527 345,00			
2033	x	x	x	x	0,00	44 681 361,00	0,00	120 091 730,00	120 091 730,00			
2034	x	x	x	x	0,00	34 251 361,00	0,00	132 242 170,00	132 242 170,00			
2035	x	x	x	x	0,00	23 521 361,00	0,00	145 066 425,00	145 066 425,00			
2036	x	x	x	x	0,00	10 691 361,00	0,00	158 266 632,00	158 266 632,00			
2037	x	x	x	x	0,00	0,00	0,00	172 018 638,00	172 018 638,00			

8) Skorygowanie o środki dotyczy określonego w art. 242 ustawy powiększenia o odpowiednie dla roku prognozy przychody wskazane w art. 217 ust. 2 ustawy. Środki finansowe wyłączeń ograniczenia, o którym mowa w art. 242 ustawy, zawarte w innych ustawach należy ulżyć w objaśnieniach dotyczących do wieloletniej prognozy finansowej zgodnie z art. 226 ust. 2a ustawy.

Lp	Wskaźnik spłaty zobow...-zań						
	8.1	8.2		8.3	8.3.1	8.4	8.4.1
2024	6,42%	-2,42%	-1,52%	8,78%	10,32%	TAK	TAK
2025	6,45%	4,80%	x	7,04%	8,58%	TAK	TAK
2026	5,35%	9,42%	x	5,16%	6,63%	NIE	TAK
2027	4,75%	13,84%	x	4,86%	6,34%	TAK	TAK
2028	4,35%	15,08%	x	5,36%	6,84%	TAK	TAK
2029	5,37%	16,30%	x	6,10%	7,58%	TAK	TAK
2030	3,95%	17,50%	x	7,71%	9,18%	TAK	TAK
2031	3,65%	18,69%	x	10,65%	10,65%	TAK	TAK
2032	3,37%	19,86%	x	13,66%	13,66%	TAK	TAK
2033	2,87%	21,02%	x	15,81%	15,81%	TAK	TAK
2034	2,28%	22,16%	x	17,47%	17,47%	TAK	TAK
2035	2,07%	23,32%	x	18,66%	18,66%	TAK	TAK
2036	2,17%	24,42%	x	19,84%	19,84%	TAK	TAK
2037	1,63%	25,51%	x	21,00%	21,00%	TAK	TAK

Ustalona na lata 2022-2025 relacja z art. 243 (poz. 8.3, 8.3.1, 8.4 i 8.4.1) została obliczona według średniej 7-letniej

Finansowanie programów, projektów lub zadań realizowanych z udziałem środków, o których mowa w art. 5 ust. 1 pkt 2 i 3 ustawy											
Wyszczególnienie	w tym:		w tym:		w tym:		w tym:		w tym:		w tym:
	9.1	9.1.1	9.2	9.2.1	9.2.1.1	9.3	9.3.1	9.3.1.1	9.3.1.1		
	Dochody bieżące na programy, projekty lub zadania finansowane z udziałem środków, o których mowa w art. 5 ust. 1 pkt 2 i 3 ustawy ^x		Dotacje i środki o charakterze bieżącym na realizację programu, projektu lub zadania finansowanego z udziałem środków, o których mowa w art. 5 ust. 1 pkt 2 i 3 ustawy ^x	Dochody majątkowe na programy, projekty lub zadania finansowane z udziałem środków, o których mowa w art. 5 ust. 1 pkt 2 i 3 ustawy	Dochody majątkowe na programy, projekty lub zadania finansowane z udziałem środków, o których mowa w art. 5 ust. 1 pkt 2 i 3 ustawy	Dochody majątkowe na programy, projekty lub zadania finansowane z udziałem środków, o których mowa w art. 5 ust. 1 pkt 2 i 3 ustawy	Dochody majątkowe na programy, projekty lub zadania finansowane z udziałem środków, o których mowa w art. 5 ust. 1 pkt 2 i 3 ustawy	Dochody majątkowe na programy, projekty lub zadania finansowane z udziałem środków, o których mowa w art. 5 ust. 1 pkt 2 i 3 ustawy	Dochody majątkowe na programy, projekty lub zadania finansowane z udziałem środków, o których mowa w art. 5 ust. 1 pkt 2 i 3 ustawy	Dochody majątkowe na programy, projekty lub zadania finansowane z udziałem środków, o których mowa w art. 5 ust. 1 pkt 2 i 3 ustawy	Dochody majątkowe na programy, projekty lub zadania finansowane z udziałem środków, o których mowa w art. 5 ust. 1 pkt 2 i 3 ustawy
Lp	9.1	9.1.1	9.2	9.2.1	9.2.1.1	9.3	9.3.1	9.3.1.1	9.3.1.1	9.3.1.1	
2024	627 511,52	627 511,52	2 385 903,00	2 385 903,00	2 199 936,00	1 994 393,66	1 994 393,66	1 994 393,66	1 994 393,66	1 799 656,53	
2025	0,00	0,00	0,00	0,00	0,00	0,00	0,00	0,00	0,00	0,00	
2026	0,00	0,00	0,00	0,00	0,00	0,00	0,00	0,00	0,00	0,00	
2027	0,00	0,00	0,00	0,00	0,00	0,00	0,00	0,00	0,00	0,00	
2028	0,00	0,00	0,00	0,00	0,00	0,00	0,00	0,00	0,00	0,00	
2029	0,00	0,00	0,00	0,00	0,00	0,00	0,00	0,00	0,00	0,00	
2030	0,00	0,00	0,00	0,00	0,00	0,00	0,00	0,00	0,00	0,00	
2031	0,00	0,00	0,00	0,00	0,00	0,00	0,00	0,00	0,00	0,00	
2032	0,00	0,00	0,00	0,00	0,00	0,00	0,00	0,00	0,00	0,00	
2033	0,00	0,00	0,00	0,00	0,00	0,00	0,00	0,00	0,00	0,00	
2034	0,00	0,00	0,00	0,00	0,00	0,00	0,00	0,00	0,00	0,00	
2035	0,00	0,00	0,00	0,00	0,00	0,00	0,00	0,00	0,00	0,00	
2036	0,00	0,00	0,00	0,00	0,00	0,00	0,00	0,00	0,00	0,00	
2037	0,00	0,00	0,00	0,00	0,00	0,00	0,00	0,00	0,00	0,00	

0

0

Wyszczególnienie	Informacje uzupełniające o wybranych kategoriach finansowych...												
	w tym:			z tego:						Kwota zobowiązań z tytułu współtworzonego przez jednostkę samorządu terytorialnego przypadających do spłaty w danym roku budżetowym, podlegająca doliczeniu zgodnie z art. 244 ustawy ^x	Kwota zobowiązań wynikających z przejęcia przez jednostkę samorządu terytorialnego zobowiązań po likwidowanych i przekształcanych samorządowych osobach prawnych		
	Wydatki majątkowe na programy, projekty lub zadania finansowane z udziałem środków, o których mowa w art. 5 ust. 1 pkt 2 i 3 ustawy	Wydatki majątkowe na programy, projekty lub zadania finansowane z udziałem środków, o których mowa w art. 5 ust. 1 pkt 2 ustawy	Wydatki majątkowe na programy, projekty lub zadania finansowane środkami określonymi w art. 5 ust. 1 pkt 2 ustawy	Wydatki objęte limitem, o którym mowa w art. 226 ust. 3 pkt 4 ustawy	bieżące	majątkowe	Wydatki bieżące na pokrycie ujemnego wyniku finansowego samodzielnego publicznego zakładu opieki zdrowotnej	Wydatki na spłatę zobowiązań przejmowanych w związku z likwidacją lub przekształceniem samodzielnego publicznego zakładu opieki zdrowotnej					
9.4	9.4.1	9.4.1.1	10.1	10.1.1	10.1.2	10.2	10.3	10.4	10.5				
Lp													
2024	2 263 817,98	2 263 817,98	1 967 513,72	0,00	0,00	0,00	0,00	0,00	0,00	0,00	0,00	0,00	0,00
2025	0,00	0,00	0,00	0,00	0,00	0,00	0,00	0,00	0,00	0,00	0,00	0,00	0,00
2026	0,00	0,00	0,00	0,00	0,00	0,00	0,00	0,00	0,00	0,00	0,00	0,00	0,00
2027	0,00	0,00	0,00	0,00	0,00	0,00	0,00	0,00	0,00	0,00	0,00	0,00	0,00
2028	0,00	0,00	0,00	0,00	0,00	0,00	0,00	0,00	0,00	0,00	0,00	0,00	0,00
2029	0,00	0,00	0,00	0,00	0,00	0,00	0,00	0,00	0,00	0,00	0,00	0,00	0,00
2030	0,00	0,00	0,00	0,00	0,00	0,00	0,00	0,00	0,00	0,00	0,00	0,00	0,00
2031	0,00	0,00	0,00	0,00	0,00	0,00	0,00	0,00	0,00	0,00	0,00	0,00	0,00
2032	0,00	0,00	0,00	0,00	0,00	0,00	0,00	0,00	0,00	0,00	0,00	0,00	0,00
2033	0,00	0,00	0,00	0,00	0,00	0,00	0,00	0,00	0,00	0,00	0,00	0,00	0,00
2034	0,00	0,00	0,00	0,00	0,00	0,00	0,00	0,00	0,00	0,00	0,00	0,00	0,00
2035	0,00	0,00	0,00	0,00	0,00	0,00	0,00	0,00	0,00	0,00	0,00	0,00	0,00
2036	0,00	0,00	0,00	0,00	0,00	0,00	0,00	0,00	0,00	0,00	0,00	0,00	0,00
2037	0,00	0,00	0,00	0,00	0,00	0,00	0,00	0,00	0,00	0,00	0,00	0,00	0,00

0

0

Informacje uzupełniające o wybranych kategoriach finansowych

Lp	10.6	10.7	10.7.1	10.7.2	w tym:		10.7.3	10.8	10.9	10.10	10.11	
					w tym:							
					Wydania	Wpłaty z tytułu wymagalnych poręczeń i gwarancji						
Wyszczególnienie	Splata, o których mowa w poz. 5.1, wynikające wyłącznie z tytułu zobowiązań już zaciągniętych x	Wydania zmniejszające dług x	splata zobowiązań wymagalnych z lat poprzednich, innych niż w poz. 10.7.3 x	splata zobowiązań zaliczanych do tytułu dłużnego – kredyt i pożyczka x	zobowiązań zaciągniętych po dniu 1 stycznia 2019 r. x	dokonywana w formie wydatku bieżącego x	wypłaty z tytułu wymagalnych poręczeń i gwarancji x	Kwota wzrostu(-)spadku(-) kwoty długu wynikająca z operacji niekasowych (m.in. umorzenia, różnice kursowe)	Wcześniejsza splata zobowiązań, wyłączona z limitu splaty zobowiązań dokonywana w formie wydatków budżetowych	Wykup papierów wartościowych, splaty rat kredytów i pożyczek wraz z należnymi odsetkami i dyskontem, odpowiednio emitowanych lub zaciągniętych do równowagi kwoty ubytu w wykonanych dochodach jednostki samorządu terytorialnego będącego skutkiem wystąpienia COVID-19 x	Wydaki bieżące podlegające ustawowemu wyłączeniu z limitu splaty zobowiązań ⁹⁾	
2024	20 173 488,00	155,48	155,48	0,00	0,00	0,00	0,00	0,00	0,00	0,00	0,00	0,00
2025	18 251 300,00	0,00	0,00	0,00	0,00	0,00	0,00	0,00	x	0,00	0,00	0,00
2026	13 896 800,00	0,00	0,00	0,00	0,00	0,00	0,00	0,00	x	0,00	0,00	0,00
2027	12 768 417,00	0,00	0,00	0,00	0,00	0,00	0,00	0,00	x	0,00	0,00	0,00
2028	11 896 000,00	0,00	0,00	0,00	0,00	0,00	0,00	0,00	x	0,00	0,00	0,00
2029	10 937 000,00	0,00	0,00	0,00	0,00	0,00	0,00	0,00	x	0,00	0,00	0,00
2030	5 600 000,00	0,00	0,00	0,00	0,00	0,00	0,00	0,00	x	0,00	0,00	0,00
2031	5 600 000,00	0,00	0,00	0,00	0,00	0,00	0,00	0,00	x	0,00	0,00	0,00
2032	5 600 000,00	0,00	0,00	0,00	0,00	0,00	0,00	0,00	x	0,00	0,00	0,00
2033	4 200 000,00	0,00	0,00	0,00	0,00	0,00	0,00	0,00	x	0,00	0,00	0,00
2034	2 200 000,00	0,00	0,00	0,00	0,00	0,00	0,00	0,00	x	0,00	0,00	0,00
2035	2 500 000,00	0,00	0,00	0,00	0,00	0,00	0,00	0,00	x	0,00	0,00	0,00
2036	0,00	0,00	0,00	0,00	0,00	0,00	0,00	0,00	x	0,00	0,00	0,00
2037	0,00	0,00	0,00	0,00	0,00	0,00	0,00	0,00	x	0,00	0,00	0,00

⁹⁾ W pozycji należy ująć kwoty wydatków bieżących, o które zostały pomniejszone wydatki budżetu oraz wyliczeniu limitu splaty zobowiązań określonego po prawej stronie nierówność we wzorze, o którym mowa w art. 243 ustawy, na podstawie odrębnych ustaw, bez wydatków bieżących na obsługę długu. W szczególności należy ująć wydatki poniesione w celu realizacji zadań związanych z przeciwdziałaniem COVID-19.

Informacje zawarte w tej części wieloletniej prognozy finansowej, w tym o sponkaniu relacji określonej w art. 243 ustawy zostają automatycznie wygenerowane przez aplikację włączoną przez Miasta Finansów, o której mowa w § 4 ust. 1, na podstawie danych historycznych oraz prognozowanych przez jednostkę samorządu terytorialnego. Automatycznie wyliczenia danych na podstawie wartości historycznych i prognozowanych przez jednostkę samorządu terytorialnego dotyczą w szczególności taliza pozycji 16.3 – 16.3.1 i pozycji z sekcji 12. x - pozycje oznaczone symbolem „x” sporządza się na okres prognozy kwoty długu, zgodnie z art. 227 ust. 2 ustawy. Określenie nie podlega wyłączeniu w sytuacji planowania wydatków z tytułu niewymagalnych poręczeń i gwarancji. W przypadku planowania wydatków z tytułu niewymagalnych poręczeń i gwarancji w okresie dłuższym niż okres, na który zaciągnięto oraz planuje się zaciągnięć zobowiązania dłużne, informację o wydatkach z tytułu niewymagalnych poręczeń i gwarancji, wykraczających poza wspomniany okres, należy zamieścić w objaśnieniach do wieloletniej prognozy finansowej.

Główny Specjalista
w Wydziale Finansowym
mgr Alicja Białe-Wajda
14.04.2024

SKARBNIK MIASTA
18 KWI 2024
mgr Monika Czuryłk

PREZYDENT
MIASTA PRZEMYŚLA
Wojciech Bakun




**OBJAŚNIENIA PRZYJĘTYCH WARTOŚCI W WIELOLETNIEJ PROGNOZIE
FINANSOWEJ MIASTA PRZEMYŚLA NA LATA 2024-2037**

Zmiany wieloletniej prognozy finansowej mają na celu:

- 1) aktualizację danych dotyczących wykonania 2023 roku (dane wykazano na podstawie sprawozdania z wykonania budżetu za 2023 rok) oraz planu na 2024 rok, w szczególności zakresie wyniku budżetu i związanych z nim kwot przychodów i rozchodów oraz długu jednostki samorządu terytorialnego, zgodnie z art. 229 ustawy z dnia 27 sierpnia o finansach publicznych;
- 2) wprowadzenia dochodów i wydatków przeznaczonych na realizację zadania inwestycyjnego pn.: Modernizacja oświetlenia ulicznego w Przemyślu – wymiana opraw energochłonnych na oprawy LED, tj. w 2025r. zwiększenia dochodów i wydatków o kwotę 3.914.000,00 zł; dochody wynikają ze Wstępnej Promesy dofinansowania inwestycji z rządowego Funduszu Polski Ład: Nr Edycja 9RP/2023/389/PolskiŁad;
- 3) zmniejszenie zadłużenia na koniec 2024r. o kwotę 14,891.166,42 zł oraz zmniejszenia rozchodów w latach 2033-2037 o taką samą kwotę.

**PREZYDENT
MIASTA PRZEMYŚLA**

Wojciech Bakun

Główny Specjalista
w Wydziale Finansowym

mgr Anna Bilińska-Wajda
17 04 2024

SKARBNIK MIASTA
18 KWI. 2024


mgr Monika Ozuryk

0

0

Uchwałę wraz z uzasadnieniem należy przekazać do:

1) RIF

GŁÓWNY SPECJALISTA
w Wydziale Finansowym

mgr Anna Bobko-Wajda

①

②