


KMR  
19.04.2024  
PROJEKT NR 100/2024



Uchwała Nr ...../2024  
Rady Miejskiej w Przemysłu  
z dnia ..... 2024 roku

zmieniającą uchwałę w sprawie uchwalenia wieloletniej prognozy finansowej miasta Przemysła

Na podstawie art. 18 ust. 2 pkt 15 ustawy z dnia 8 marca 1990r. o samorządzie gminnym (Dz. U. z 2023 poz. 40 z późn. zm.), art. 230 ust. 6 ustawy z dnia 27 sierpnia 2009 r. o finansach publicznych (Dz. U. z 2023 poz. 1270 z późn. zm.) Rada Miejska w Przemysłu

uchwała, co następuje:

§ 1.

Załącznik Nr 1 do uchwały Nr 201/2023 Rady Miejskiej w Przemysłu z dnia 21 grudnia 2023 r. w sprawie uchwalenia wieloletniej prognozy finansowej miasta Przemysła otrzymuje brzmienie zgodnie z załącznikiem do uchwały.

§ 2.

Uchwała wchodzi w życie z dniem podjęcia.

PREZYDENT  
MIASTA PRZEMYSŁA  
*Wojciech Bakun*

Główny Specjalista  
w Wydziale Finansowym  
*mgr Anna Bocko-Wajda*  
17.04.2024

ORGANIK MIASTA  
18 KWI. 2024  
*mgr Monika Czuryk*

RADCA PRAWNY  
*mgr Ewelina Piżurny*  
Rz-P-145

# Wieloletnia prognoza finansowa jednostki samorządu terytorialnego 1)

Ustalona na lata 2022–2025 relacja z art. 243 (poz. 8.3, 8.3.1, 8.4 i 8.4.1) została obliczona według średniej 7-letniej

Załącznik Nr 1 do uchwały Nr 2011/2023

Rady Miejskiej w Przemysławiu

z dnia 21 grudnia 2023 roku

w sprawie uchwalenia wieloletniej prognozy finansowej miasta Przemysławia

Wyszczególnienie	z tego:										w tym:	
	1	z tego:					z tego:				z tytułu dotacji oraz środków przeznaczonych na inwestycje	
		1.1	1.1.1	1.1.2	1.1.3	1.1.4	1.1.5	z podziału od nieruchomości		1.2	1.2.1	1.2.2
2024	588 520 626,25	520 553 405,64	77 476 331,00	5 687 035,00	229 397 907,00	87 433 992,64	120 558 140,00	45 740 000,00	67 957 220,61	3 900 000,00	64 027 220,61	
2025	560 604 483,00	514 056 259,00	82 889 769,00	6 062 380,00	218 712 059,00	81 004 576,00	125 687 475,00	47 615 340,00	36 548 224,00	0,00	36 548 224,00	
2026	574 910 093,00	544 947 593,00	88 040 694,00	6 462 498,00	233 147 055,00	86 350 879,00	130 946 467,00	49 281 877,00	29 962 500,00	0,00	29 962 500,00	
2027	577 826 092,00	577 826 092,00	93 851 380,00	6 889 023,00	248 534 761,00	92 050 038,00	136 500 890,00	51 006 743,00	0,00	0,00	0,00	
2028	597 222 574,00	597 222 574,00	97 136 179,00	7 130 139,00	257 233 478,00	95 271 790,00	140 450 988,00	52 791 860,00	0,00	0,00	0,00	
2029	617 297 932,00	617 297 932,00	100 535 946,00	7 379 694,00	266 236 650,00	98 606 303,00	144 539 339,00	54 639 700,00	0,00	0,00	0,00	
2030	638 075 928,00	638 075 928,00	104 054 705,00	7 637 984,00	275 554 933,00	102 057 524,00	148 770 782,00	56 552 060,00	0,00	0,00	0,00	
2031	659 581 154,00	659 581 154,00	107 696 620,00	7 905 314,00	285 199 356,00	105 629 538,00	153 150 326,00	58 531 414,00	0,00	0,00	0,00	
2032	681 839 061,00	681 839 061,00	111 466 002,00	8 182 000,00	295 181 334,00	109 326 572,00	157 683 153,00	60 580 014,00	0,00	0,00	0,00	
2033	704 875 996,00	704 875 996,00	115 367 313,00	8 468 370,00	305 612 681,00	113 153 003,00	162 374 629,00	62 700 315,00	0,00	0,00	0,00	
2034	728 719 223,00	728 719 223,00	119 405 169,00	8 764 763,00	316 205 625,00	117 113 359,00	167 230 307,00	64 894 827,00	0,00	0,00	0,00	
2035	753 396 962,00	753 396 962,00	123 584 350,00	9 071 530,00	327 272 822,00	121 212 327,00	172 255 933,00	67 166 146,00	0,00	0,00	0,00	
2036	778 938 424,00	778 938 424,00	127 909 803,00	9 369 034,00	338 727 371,00	125 454 759,00	177 457 457,00	69 516 962,00	0,00	0,00	0,00	
2037	805 373 837,00	805 373 837,00	132 386 647,00	9 717 651,00	350 582 828,00	129 845 676,00	182 841 034,00	71 950 065,00	0,00	0,00	0,00	

<sup>1)</sup> Wzór może być stosowany także w układzie pionowym, w którym poszczególne pozycje są przedstawione w kolumnach a w wierszach.

<sup>2)</sup> Zgodnie z art. 227 ustawy z dnia 27 sierpnia 2009 r. o finansach publicznych (Dz. U. z 2019 r. poz. 880, z późn. zm.), zwanej dalej „ustawą”, wieloletnia prognoza finansowa obejmuje okres roku budżetowego oraz co najmniej trzech kolejnych lat. W sytuacji dłuższego okresu prognozowania finansowego wzór stosuje się dla lat wykraczających poza minimalny (4-letni) okres prognozy, wynikający z art. 227 ustawy.

<sup>3)</sup> W pozycji wykazuje się dochody o charakterze celowym, które jednostka otrzymuje od podmiotów zewnętrznych. W szczególności pozycja obejmuje dotacje całości z budżetu państwa, na zadania bieżące oraz dotacje i środki na finansowanie wydatków bieżących na realizację zadań finansowanych z udziałem środków, o których mowa w art. 5 ust. 1 pkt 2 i 3 ustawy. W pozycji nie wykazuje się natomiast dochodów związanych ze szczególnymi zasadami wykonywania budżetu jednostki budżetowej z odrębnych ustaw, o których mowa w art. 237 ust. 1 ustawy.

<sup>4)</sup> W pozycji wykazuje się pozostałe dochody bieżące w szczególności kwoty podatków i opłat lokalnych.

Lp	Wyszczególnienie	Wydatki ogółem x	z tego:										w tym:			
			2.1	2.1.1	2.1.2	w tym:			2.1.3	w tym:			2.2	2.2.1	2.2.1.1	
						Wydatki bieżące x	na wynagrodzenia i składki od nich naliczane	z tytułu poręczeń i gwarancji x		w tym:	gwarancje i poręczenia podlegające wyłączeniu z limitu spłaty zobowiązań, o którym mowa w art. 243 ustawy x	wydanki na obsługę długu x				odsetki i dyskonta podlegające wyłączeniu z limitu którym mowa w art. 243 ustawy, w terminie nie dłuższym niż 90 dni po zakończeniu programu, projektu lub zadania i otrzymaniu refundacji z tych środków (bez odsetek i dyskonta od zobowiązań na wkład krajowy) x
2024		651 347 757,71	541 402 037,12	276 648 963,44	247 500,00	247 500,00	248 500,00	247 500,00	8 991 320,00	0,00	0,00	245 605,00	0,00	109 945 720,59	109 945 720,59	659 798,34
2025		564 400 286,00	504 201 568,00	249 978 201,00	249 500,00	248 500,00	248 500,00	248 500,00	10 945 715,00	0,00	0,00	167 324,00	0,00	60 198 728,00	60 198 728,00	0,00
2026		561 013 293,00	513 304 523,00	249 978 201,00	249 500,00	0,00	0,00	0,00	11 577 651,00	0,00	0,00	84 939,00	0,00	47 708 770,00	47 708 770,00	0,00
2027		565 067 675,00	521 197 543,00	249 978 201,00	250 500,00	251 500,00	251 500,00	251 500,00	10 599 930,00	0,00	0,00	11 575,00	0,00	43 860 132,00	43 860 132,00	0,00
2028		585 326 574,00	531 244 570,00	249 978 201,00	251 500,00	252 500,00	252 500,00	252 500,00	9 703 229,00	0,00	0,00	0,00	0,00	54 082 004,00	54 082 004,00	0,00
2029		598 130 932,00	541 210 480,00	256 227 667,00	252 500,00	253 500,00	253 500,00	253 500,00	8 451 807,00	0,00	0,00	0,00	0,00	56 920 452,00	56 920 452,00	0,00
2030		624 245 928,00	551 320 323,00	262 633 349,00	253 500,00	254 500,00	254 500,00	254 500,00	7 063 228,00	0,00	0,00	0,00	0,00	72 925 605,00	72 925 605,00	0,00
2031		645 751 154,00	562 166 821,00	269 199 183,00	254 500,00	255 500,00	255 500,00	255 500,00	6 122 510,00	0,00	0,00	0,00	0,00	83 584 333,00	83 584 333,00	0,00
2032		668 009 061,00	573 311 716,00	275 929 163,00	255 500,00	256 500,00	256 500,00	256 500,00	5 183 466,00	0,00	0,00	0,00	0,00	94 697 345,00	94 697 345,00	0,00
2033		692 445 996,00	584 784 266,00	282 827 393,00	256 500,00	256 500,00	256 500,00	256 500,00	4 267 188,00	0,00	0,00	0,00	0,00	107 661 730,00	107 661 730,00	0,00
2034		718 289 223,00	596 477 063,00	289 898 078,00	215 000,00	0,00	0,00	0,00	3 300 366,00	0,00	0,00	0,00	0,00	121 812 170,00	121 812 170,00	0,00
2035		742 666 962,00	608 330 537,00	297 145 530,00	0,00	0,00	0,00	0,00	2 345 776,00	0,00	0,00	0,00	0,00	134 336 425,00	134 336 425,00	0,00
2036		766 108 424,00	620 671 792,00	304 574 169,00	0,00	0,00	0,00	0,00	1 333 122,00	0,00	0,00	0,00	0,00	145 436 632,00	145 436 632,00	0,00
2037		794 682 476,00	633 355 199,00	312 188 524,00	0,00	0,00	0,00	0,00	322 598,00	0,00	0,00	0,00	0,00	161 327 277,00	161 327 277,00	0,00

Wyszczególnienie	Lp	3	3.1	4	4.1	z tego:			w tym:	
						4.1.1	4.2	4.2.1		
		Wynik budżetu x	Kwota prognozowanej nadwyżki budżetu przeznaczana na spłatę kredytów, pożyczek i wykup papierów wartościowych 5)	Przychody budżetu x	Kredyty, pożyczki, emisja papierów wartościowych x	na pokrycie deficytu budżetu x	Nadwyżka budżetowa z lat ubiegłych x 6)	na pokrycie deficytu budżetu x	Wolne środki, o których mowa w art. 217 ust. 2 pkt 6 ustawy x	na pokrycie deficytu budżetu x
	2024	-62 827 131,46	0,00	83 000 619,46	49 084 258,00	49 084 258,00	4 452 795,17	4 452 795,17	29 463 566,29	9 290 078,29
	2025	-13 795 803,00	0,00	32 047 103,00	32 047 103,00	13 795 803,00	0,00	0,00	0,00	0,00
	2026	13 896 800,00	13 896 800,00	0,00	0,00	0,00	0,00	0,00	0,00	0,00
	2027	12 768 417,00	12 768 417,00	0,00	0,00	0,00	0,00	0,00	0,00	0,00
	2028	11 896 000,00	11 896 000,00	0,00	0,00	0,00	0,00	0,00	0,00	0,00
	2029	19 167 000,00	19 167 000,00	0,00	0,00	0,00	0,00	0,00	0,00	0,00
	2030	13 830 000,00	13 830 000,00	0,00	0,00	0,00	0,00	0,00	0,00	0,00
	2031	13 830 000,00	13 830 000,00	0,00	0,00	0,00	0,00	0,00	0,00	0,00
	2032	13 830 000,00	13 830 000,00	0,00	0,00	0,00	0,00	0,00	0,00	0,00
	2033	12 430 000,00	12 430 000,00	0,00	0,00	0,00	0,00	0,00	0,00	0,00
	2034	10 430 000,00	10 430 000,00	0,00	0,00	0,00	0,00	0,00	0,00	0,00
	2035	10 730 000,00	10 730 000,00	0,00	0,00	0,00	0,00	0,00	0,00	0,00
	2036	12 830 000,00	12 830 000,00	0,00	0,00	0,00	0,00	0,00	0,00	0,00
	2037	10 691 361,00	10 691 361,00	0,00	0,00	0,00	0,00	0,00	0,00	0,00

5) inne przeznaczenie nadwyżki budżetowej wymaga określenia w objaśnieniach do wieloletniej prognozy finansowej.

6) W pozycji należy ująć środki pieniężne znajdujące się na rachunku budżetu pochodzące z nadwyżek poprzednich budżetów, łącznie z niewykorzystanymi środkami, o których mowa w art. 217 ust. 2 pkt 8 ustawy.

Lp	Wyszczególnienie	z tego:			5	5.1	z tego:		
		w tym:		5.1.1			w tym:		
		4.4	4.4.1				4.5	4.5.1	5.1.1.1
	Splaty udzielonych pożyczek w latach ubiegłych x			Inne przychody niezwiązane z zaciągnięciem długu x 7)	Rozchody budżetu x	Splaty rat kapitałowych kredytów i pożyczek oraz wykup papierów wartościowych x	łączna kwota przypadających na dany rok kwot ustawowych wyłączeń z limitu spłaty zobowiązań x	kwota przypadających na dany rok kwot wyłączeń określonych w art. 243 ust. 3 ustawy x	kwota przypadających na dany rok kwot wyłączeń określonych w art. 243 ust. 3a ustawy x
	na pokrycie deficytu budżetu x			na pokrycie deficytu budżetu x					
2024		0,00	0,00	0,00	20 173 488,00	20 173 488,00	1 101 300,00	0,00	1 101 300,00
2025		0,00	0,00	0,00	18 251 300,00	18 251 300,00	1 101 300,00	0,00	1 101 300,00
2026		0,00	0,00	0,00	13 896 800,00	13 896 800,00	1 101 300,00	0,00	1 101 300,00
2027		0,00	0,00	0,00	12 768 417,00	12 768 417,00	538 917,00	0,00	538 917,00
2028		0,00	0,00	0,00	11 896 000,00	11 896 000,00	0,00	0,00	0,00
2029		0,00	0,00	0,00	19 167 000,00	19 167 000,00	0,00	0,00	0,00
2030		0,00	0,00	0,00	13 830 000,00	13 830 000,00	0,00	0,00	0,00
2031		0,00	0,00	0,00	13 830 000,00	13 830 000,00	0,00	0,00	0,00
2032		0,00	0,00	0,00	13 830 000,00	13 830 000,00	0,00	0,00	0,00
2033		0,00	0,00	0,00	12 430 000,00	12 430 000,00	0,00	0,00	0,00
2034		0,00	0,00	0,00	10 430 000,00	10 430 000,00	0,00	0,00	0,00
2035		0,00	0,00	0,00	10 730 000,00	10 730 000,00	0,00	0,00	0,00
2036		0,00	0,00	0,00	12 830 000,00	12 830 000,00	0,00	0,00	0,00
2037		0,00	0,00	0,00	10 691 361,00	10 691 361,00	0,00	0,00	0,00

7) W pozycji należy ująć w szczególności przychody pochodzące z prywatyzacji majątku jednostki samorządu terytorialnego.

Wyszczególnienie	Rozchody budżetu, z tego:						w tym:	Różnica między dochodami bieżącymi a wydatkami bieżącymi x	Różnica między dochodami bieżącymi a wydatkami bieżącymi x	Różnica między dochodami bieżącymi a wydatkami bieżącymi x
	Łączna kwota przypadająca na dany rok kwot ustawowych wyłączeń z limitu spłaty zobowiązań, z tego:									
	kwota wyłączeń z tytułu wcześniejszej spłaty zobowiązań, określonych w art. 243 ust. 3b ustawy	środkami nowego zobowiązania	wolnymi środkami, o których mowa w art. 217 ust. 2 pkt 6 ustawy	innymi środkami	kwota przypadających na dany rok kwot pozostałych ustawowych wyłączeń z limitu spłaty zobowiązań*	Inne rozchody niezwiązane ze spłatą długu x				
5.1.1.3	5.1.1.3.1	5.1.1.3.2	5.1.1.3.3	5.1.1.4	5.2	6	6.1	7.1	7.2	
2024	0,00	0,00	0,00	0,00	0,00	0,00	142 533 775,00	0,00	-20 848 631,48	13 067 729,98
2025	x	x	x	x	0,00	0,00	156 329 578,00	0,00	9 854 701,00	9 854 701,00
2026	x	x	x	x	0,00	0,00	142 432 776,00	0,00	31 643 070,00	31 643 070,00
2027	x	x	x	x	0,00	0,00	129 664 361,00	0,00	56 628 549,00	56 628 549,00
2028	x	x	x	x	0,00	0,00	117 768 361,00	0,00	65 978 004,00	65 978 004,00
2029	x	x	x	x	0,00	0,00	98 501 361,00	0,00	76 087 452,00	76 087 452,00
2030	x	x	x	x	0,00	0,00	84 771 361,00	0,00	86 755 605,00	86 755 605,00
2031	x	x	x	x	0,00	0,00	70 941 361,00	0,00	97 414 333,00	97 414 333,00
2032	x	x	x	x	0,00	0,00	57 111 361,00	0,00	108 527 345,00	108 527 345,00
2033	x	x	x	x	0,00	0,00	44 681 361,00	0,00	120 091 730,00	120 091 730,00
2034	x	x	x	x	0,00	0,00	34 251 361,00	0,00	132 242 170,00	132 242 170,00
2035	x	x	x	x	0,00	0,00	29 521 361,00	0,00	145 066 425,00	145 066 425,00
2036	x	x	x	x	0,00	0,00	10 691 361,00	0,00	158 266 632,00	158 266 632,00
2037	x	x	x	x	0,00	0,00	0,00	0,00	172 018 638,00	172 018 638,00

\*) Skorygowanie o środki dobowy określonego w art. 242 ustawy powiększenia o odpowiednie dla roku prognozy przychody wskazane w art. 217 ust. 2 ustawy. Skutki finansowe wyłączeń ograniczenia, o którym mowa w art. 242 ustawy, zawarte w limitych ustawach należy ująć w objaśnieniach dotyczących do wieloletniej prognozy finansowej zgodnie z art. 226 ust. 2a ustawy.

Wyszczególnienie	Wskaźnik spłaty zob...-zań					
	Relacja okresiona po lewej stronie nierówności we wzorze, o którym mowa w art. 243 ust. 1 ustawy (po uwzględnieniu zobowiązań związku współtworzonego przez jednostkę samorządu terytorialnego oraz po uwzględnieniu ustawowych wyłączeń przypadających na dany rok) <sup>x</sup>	Relacja okresiona po prawej stronie nierówności we wzorze, o którym mowa w art. 243 ust. 1 ustawy, ustalona dla danego roku (wskaźnik jednoroczny) <sup>x</sup>	Dopuszczalny limit spłaty zobowiązań określony po prawej stronie nierówności we wzorze, o którym mowa w art. 243 ustawy, po uwzględnieniu ustawowych wyłączeń, obliczony w oparciu o plan 3 kwartału roku poprzedzającego piąwszy rok prognozy (wskaźnik ustalony w oparciu o średnią arytmetyczną z poprzednich lat) <sup>x</sup>	Dopuszczalny limit spłaty zobowiązań określony po prawej stronie nierówności we wzorze, o którym mowa w art. 243 ustawy, po uwzględnieniu ustawowych wyłączeń, obliczony w oparciu o plan 3 kwartału roku poprzedzającego piąwszy rok prognozy (wskaźnik ustalony w oparciu o średnią arytmetyczną z poprzednich lat) <sup>x</sup>	Informacja o spełnieniu wskaźnika spłaty zobowiązań określonego w art. 243 ustawy, po uwzględnieniu zobowiązań związku współtworzonego przez jednostkę samorządu terytorialnego oraz po uwzględnieniu ustawowych wyłączeń, obliczonego w oparciu o wykonanie roku poprzedzającego rok budżetowy <sup>x</sup>	Informacja o spełnieniu wskaźnika spłaty zobowiązań określonego w art. 243 ustawy, po uwzględnieniu zobowiązań związku współtworzonego przez jednostkę samorządu terytorialnego oraz po uwzględnieniu ustawowych wyłączeń, obliczonego w oparciu o wykonanie roku poprzedzającego rok budżetowy <sup>x</sup>
lp	8.1	8.2	8.3	8.3.1	8.4	8.4.1
2024	6,42%	-2,42%	8,78%	10,32%	TAK	TAK
2025	6,45%	4,80%	7,04%	8,58%	TAK	TAK
2026	5,35%	9,42%	5,16%	6,63%	NIE	TAK
2027	4,75%	13,84%	4,86%	6,34%	TAK	TAK
2028	4,35%	15,08%	5,36%	6,84%	TAK	TAK
2029	5,37%	16,30%	6,10%	7,58%	TAK	TAK
2030	3,95%	17,50%	7,71%	9,18%	TAK	TAK
2031	3,65%	18,69%	10,65%	10,65%	TAK	TAK
2032	3,37%	19,86%	13,66%	13,66%	TAK	TAK
2033	2,87%	21,02%	15,81%	15,81%	TAK	TAK
2034	2,28%	22,16%	17,47%	17,47%	TAK	TAK
2035	2,07%	23,32%	18,66%	18,66%	TAK	TAK
2036	2,17%	24,42%	19,84%	19,84%	TAK	TAK
2037	1,63%	25,51%	21,00%	21,00%	TAK	TAK

Ustalona na lata 2022-2025 relacja z art. 243 (poz. 8.3, 8.3.1, 8.4 i 8.4.1) została obliczona według średniej 7-letniej



Finansowanie programów, projektów lub zadań realizowanych z udziałem środków, o których mowa w art. 5 ust. 1 pkt 2 i 3 ustawy												
Lp	9.1	9.1.1	w tym:		9.2	9.2.1	w tym:		9.3	9.3.1	w tym:	
			Dofacje i środki o charakterze bieżącym na realizację programu, projektu lub zadania finansowanego z udziałem środków, o których mowa w art. 5 ust. 1 pkt 2 ustawy <sup>x</sup>	środkii określone w art. 5 ust. 1 pkt 2 ustawy			Dochody majątkowe na programy, projekty lub zadania finansowane z udziałem środków, o których mowa w art. 5 ust. 1 pkt 2 i 3 ustawy	Dochody majątkowe na programy, projekty lub zadania finansowane z udziałem środków, o których mowa w art. 5 ust. 1 pkt 2 ustawy			Wydatki bieżące na programy, projekty lub zadania finansowane z udziałem środków, o których mowa w art. 5 ust. 1 pkt 2 i 3 ustawy <sup>x</sup>	Wydatki bieżące na programy, projekty lub zadania finansowane z udziałem środków, o których mowa w art. 5 ust. 1 pkt 2 ustawy
2024	627 511,52	627 511,52	549 680,35	2 395 903,00	2 395 903,00	2 199 936,00	1 994 393,66	1 994 393,66	1 799 656,53			
2025	0,00	0,00	0,00	0,00	0,00	0,00	0,00	0,00	0,00			
2026	0,00	0,00	0,00	0,00	0,00	0,00	0,00	0,00	0,00			
2027	0,00	0,00	0,00	0,00	0,00	0,00	0,00	0,00	0,00			
2028	0,00	0,00	0,00	0,00	0,00	0,00	0,00	0,00	0,00			
2029	0,00	0,00	0,00	0,00	0,00	0,00	0,00	0,00	0,00			
2030	0,00	0,00	0,00	0,00	0,00	0,00	0,00	0,00	0,00			
2031	0,00	0,00	0,00	0,00	0,00	0,00	0,00	0,00	0,00			
2032	0,00	0,00	0,00	0,00	0,00	0,00	0,00	0,00	0,00			
2033	0,00	0,00	0,00	0,00	0,00	0,00	0,00	0,00	0,00			
2034	0,00	0,00	0,00	0,00	0,00	0,00	0,00	0,00	0,00			
2035	0,00	0,00	0,00	0,00	0,00	0,00	0,00	0,00	0,00			
2036	0,00	0,00	0,00	0,00	0,00	0,00	0,00	0,00	0,00			
2037	0,00	0,00	0,00	0,00	0,00	0,00	0,00	0,00	0,00			

Informacje uzupełniająco o wybranych kategoriach finansowy..											
Wyszczególnienie	w tym:			z tego:		Wydania bieżące na pokrycie ujemnego wyniku finansowego samodzielnego publicznego zakładu opieki zdrowotnej	Wydania na spłatę zobowiązań z tytułu likwidacji lub przejęcia lub samodzielnego publicznego zakładu opieki zdrowotnej	Kwota zobowiązań z tytułu współtworzonego przez jednostkę samorządu terytorialnego przysługujących do spłaty w danym roku budżetowym, podlegająca doliczeniu zgodnie z art. 244 ustawy <sup>x</sup>	Kwota zobowiązań wynikających z przejęcia przez jednostkę samorządu terytorialnego zobowiązań i przekształcanych samorządowych osobach prawnych		
	Wydania majątkowe na programy, projekty lub zadania finansowane z udziałem środków, o których mowa w art. 5 ust. 1 pkt 2 i 3 ustawy	Wydania majątkowe na programy, projekty lub zadania finansowane z udziałem środków, o których mowa w art. 5 ust. 1 pkt 2 ustawy	w tym:	bieżące	majątkowe						
9.4	9.4.1	9.4.1.1	10.1	10.1.1	10.1.2	10.2	10.3	10.4	10.5		
Lp											
2024	2 263 817,98	2 263 817,98	1 967 513,72	0,00	0,00	0,00	0,00	0,00	0,00		
2025	0,00	0,00	0,00	0,00	0,00	0,00	0,00	0,00	0,00		
2026	0,00	0,00	0,00	0,00	0,00	0,00	0,00	0,00	0,00		
2027	0,00	0,00	0,00	0,00	0,00	0,00	0,00	0,00	0,00		
2028	0,00	0,00	0,00	0,00	0,00	0,00	0,00	0,00	0,00		
2029	0,00	0,00	0,00	0,00	0,00	0,00	0,00	0,00	0,00		
2030	0,00	0,00	0,00	0,00	0,00	0,00	0,00	0,00	0,00		
2031	0,00	0,00	0,00	0,00	0,00	0,00	0,00	0,00	0,00		
2032	0,00	0,00	0,00	0,00	0,00	0,00	0,00	0,00	0,00		
2033	0,00	0,00	0,00	0,00	0,00	0,00	0,00	0,00	0,00		
2034	0,00	0,00	0,00	0,00	0,00	0,00	0,00	0,00	0,00		
2035	0,00	0,00	0,00	0,00	0,00	0,00	0,00	0,00	0,00		
2036	0,00	0,00	0,00	0,00	0,00	0,00	0,00	0,00	0,00		
2037	0,00	0,00	0,00	0,00	0,00	0,00	0,00	0,00	0,00		

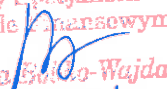


**OBJAŚNIENIA PRZYJĘTYCH WARTOŚCI W WIELOLETNIEJ PROGNOZIE  
FINANSOWEJ MIASTA PRZEMYŚLA NA LATA 2024-2037**

Zmiany wieloletniej prognozy finansowej mają na celu:

- 1) aktualizację danych dotyczących wykonania 2023 roku (dane wykazano na podstawie sprawozdania z wykonania budżetu za 2023 rok) oraz planu na 2024 rok, w szczególności zakresie wyniku budżetu i związanych z nim kwot przychodów i rozchodów oraz długu jednostki samorządu terytorialnego, zgodnie z art. 229 ustawy z dnia 27 sierpnia o finansach publicznych;
- 2) wprowadzenia dochodów i wydatków przeznaczonych na realizację zadania inwestycyjnego pn.: Modernizacja oświetlenia ulicznego w Przemyślu – wymiana opraw energochłonnych na oprawy LED, tj. w 2025r. zwiększenia dochodów i wydatków o kwotę 3.914.000,00 zł; dochody wynikają ze Wstępnej Promesy dofinansowania inwestycji z rządowego Funduszu Polski Ład: Nr Edycja 9RP/2023/389/PolskiŁad;
- 3) zmniejszenie zadłużenia na koniec 2024r. o kwotę 14,891.166,42 zł oraz zmniejszenia rozchodów w latach 2033-2037 o taką samą kwotę.


**PREZYDENT  
MIASTA PRZEMYŚLA**  
  
*Wojciech Bakun*

Główny Specjalista  
w Wydziale Finansowym  
  
*mgr Anna Emilia Wajda*  
17 04 2024

**SKARBNIK MIASTA**  
18 KWI. 2024  
  
*mgr Monika Czuryk*

**Uchwałę wraz z uzasadnieniem należy przekazać do:**

1) RIF

**GŁÓWNY SPECJALISTA**  
**w Wydziale Finansowym**  
  
***mgr Anna Bobko-Wajda***