

Grzegorz Łodziej

23.11.2018

J. Sawicki


MATERIAŁY INFORMACYJNE



Warszawa, dnia 12 października 2018 r.

**RZECZPOSPOLITA POLSKA
MINISTER FINANSÓW**

ST3.4750.41.2018



**Wójt Gminy
Burmistrz Miasta i Gminy
Burmistrz Miasta
Prezydent Miasta
wszyscy**

Zgodnie z art. 33 ust.1 pkt 1 ustawy z dnia 13 listopada 2003 r. o dochodach jednostek samorządu terytorialnego (Dz.U. z 2018 r. poz. 1530), przekazuję w załączeniu informacje o:

- rocznych planowanych kwotach poszczególnych części subwencji ogólnej, przyjętych w projekcie ustawy budżetowej na rok 2019,
- planowanej na 2019 r. kwocie dochodów z tytułu udziału we wpływach z podatku dochodowego od osób fizycznych,
- planowanej na 2019 r. wysokości rocznej wpłaty gmin do budżetu państwa.

Planowane na 2019 r. poszczególne części subwencji ogólnej, kwoty dochodów z tytułu udziału we wpływach z podatku dochodowego od osób fizycznych oraz kwoty wpłat do budżetu państwa zostały ustalone według zasad określonych w ustawie o dochodach jednostek samorządu terytorialnego.

Ujęta w projekcie ustawy budżetowej na rok 2019 planowana kwota subwencji ogólnej dla gmin (bez części oświatowej) wynosi 8.890.522 tys. zł, z tego:

- część wyrównawcza subwencji ogólnej 8.190.531 tys. zł,
- część równoważąca subwencji ogólnej 699.991 tys. zł.

Część wyrównawcza subwencji ogólnej dla gmin

Część wyrównawcza subwencji ogólnej dla gmin składa się z kwoty podstawowej i kwoty uzupełniającej.

Kwota podstawowa części wyrównawczej subwencji ogólnej dla gmin wynosi 6.192.883 tys. zł.

Zgodnie z art. 20 ust. 2 ustawy o dochodach jednostek samorządu terytorialnego, kwotę podstawową otrzymują gminy, w których dochód podatkowy na 1 mieszkańca jest niższy od 92% średniego dochodu podatkowego na 1 mieszkańca kraju.



Podstawę do ustalenia wysokości kwoty podstawowej stanowią dane ze sprawozdań z wykonania dochodów podatkowych gminy za 2017 r. (z uwzględnieniem korekt złożonych do właściwych regionalnych izb obrachunkowych w terminie do dnia 30 czerwca 2018 r.) oraz dane o liczbie mieszkańców według stanu na dzień 31 grudnia 2017 r., ustalonej przez Główny Urząd Statystyczny.

W 2019 r. kwotę podstawową części wyrównawczej subwencji ogólnej otrzyma 1890 gmin, z tego: 149 miast, 458 miast i gmin oraz 1283 gminy.

Wysokość kwoty uzupełniającej uzależniona jest od gęstości zaludnienia w gminie, w relacji do średniej gęstości zaludnienia w kraju (w 2017 r. średnia gęstość zaludnienia w kraju wynosiła 122,916715371997 osoby na 1 km²) i dochodu podatkowego gminy na 1 mieszkańca.

Kwotę uzupełniającą otrzymują tylko te gminy, w których gęstość zaludnienia, ustalona przez Główny Urząd Statystyczny według stanu na dzień 31 grudnia 2017 r. jest niższa od średniej gęstości zaludnienia w kraju i dochód podatkowy na 1 mieszkańca gminy jest nie wyższy, niż 150% średniego dochodu podatkowego na 1 mieszkańca kraju.

Zgodnie z art. 20 ust. 9 ustawy o dochodach jednostek samorządu terytorialnego – kwoty uzupełniającej nie otrzymują gminy, w których gęstość zaludnienia jest niższa od średniej gęstości zaludnienia w kraju, ale dochód podatkowy na 1 mieszkańca jest wyższy od 150% średniego dochodu podatkowego na 1 mieszkańca w kraju. Kwota uzupełniająca naliczona dla ww. gmin zwiększa część równoważącą subwencji ogólnej – w 2019 r. kwota ta wynosić będzie 54.348 tys. zł.

W 2019 r. kwotę uzupełniającą, w łącznej wysokości 1.943.300 tys. zł, otrzyma 1775 gmin, z tego: 7 miast, 454 miasta i gminy oraz 1314 gmin.

Część równoważąca subwencji ogólnej dla gmin

Część równoważącą subwencji ogólnej dla gmin ustala się w wysokości stanowiącej sumę łącznej kwoty wpłat gmin do budżetu państwa (699.991 tys. zł) oraz kwoty uzupełniającej części wyrównawczej subwencji ogólnej dla tych gmin, których wskaźnik dochodów podatkowych jest wyższy od 150% analogicznego wskaźnika obliczonego łącznie dla wszystkich gmin w kraju i które w związku z tym nie otrzymują kwoty uzupełniającej, choć jest ona dla nich obliczana (54.348 tys. zł).

Wynikająca z powyższego kwota 754.339 tys. zł zostanie rozdzielona między gminy zgodnie z art. 21a ustawy o dochodach jednostek samorządu terytorialnego, tj. z uwzględnieniem wydatków gmin na dodatki mieszkaniowe wykonane w roku poprzedzającym rok bazowy (2017 r.), w przeliczeniu na jednego mieszkańca gminy, oraz w przypadku gmin wiejskich i miejsko-wiejskich z uwzględnieniem dochodów za rok poprzedzający rok bazowy z tytułu udziału we wpływach z podatku dochodowego od osób fizycznych oraz dochodów z podatku rolnego i z podatku leśnego, w przeliczeniu na jednego mieszkańca gminy.

W 2019 r. część równoważącą subwencji ogólnej otrzyma 1526 gmin, z tego: 171 miast, 479 miast i gmin oraz 876 gmin.

Część oświatowa subwencji ogólnej

Część oświatowa subwencji ogólnej dla jednostek samorządu terytorialnego planowana na rok 2019 wynosi 45.907.494 tys. zł i jest większa w porównaniu do kwoty części oświatowej subwencji ogólnej określonej w ustawie budżetowej na rok 2018 o 2.832.365 tys. zł, tj. o 6,6%.

Zgodnie z art. 28 ust. 1 ustawy o dochodach jednostek samorządu terytorialnego określona w projekcie ustawy budżetowej na rok 2019 kwota części oświatowej subwencji ogólnej została ustalona w wysokości łącznej kwoty części oświatowej subwencji ogólnej nie mniejszej niż przyjęta w ustawie budżetowej w roku bazowym (2018), skorygowanej o kwotę innych wydatków z tytułu zmiany realizowanych zadań oświatowych.

W kwocie części oświatowej subwencji ogólnej planowanej na rok 2019 zostały uwzględnione zmiany zakresu zadań oświatowych, z których najważniejsze to:

- a) podwyższenie wynagrodzeń nauczycieli o 5% od 1 stycznia 2019 roku,
- b) skutki przechodzące na 2019 r. podwyżki wynagrodzeń nauczycieli od 1 kwietnia 2018 r.,
- c) zmiany liczby etatów nauczycieli oraz awansu zawodowego nauczycieli w 2019 r.,
- d) przekazanie szkół prowadzonych przez jednostki samorządu terytorialnego Ministrowi Rolnictwa i Rozwoju Wsi. Środki w wysokości 1.875 tys. zł zostały przesunięte z części oświatowej subwencji ogólnej do części 32 - Rolnictwo, której dysponentem jest Minister Rolnictwa i Rozwoju Wsi,
- e) zmiana liczebności uczniów gimnazjów dla dzieci i młodzieży w związku z całkowitym wygaśnięciem gimnazjów od 1 września 2019 r. oraz liczebności uczniów szkół ponadpodstawowych i ponadgimnazjalnych dla dzieci i młodzieży w związku ze wzrostem liczby uczniów ww. szkół od 1 września 2019 r. (absolwentów gimnazjów oraz pierwszych absolwentów szkoły podstawowej).

Z podziału kwoty części oświatowej subwencji ogólnej planowanej na 2019 r. – 45.907.494 tys. zł, zgodnie z art. 28 ust. 5 ustawy o dochodach jednostek samorządu terytorialnego, wyłączona została ustawowa 0,4 % rezerwa w wysokości 183.630 tys. zł.

W związku z powyższym pomiędzy poszczególne jednostki samorządu terytorialnego podzielono kwotę 45.723.864 tys. zł, z tego dla:

- gmin	29.204.362 tys. zł,
- powiatów	15.912.324 tys. zł,
- województw	607.178 tys. zł.

W powyższych kwotach uwzględnione zostały: kwota bazowa, kwota uzupełniająca na realizację zadań szkolnych oraz kwota na zadania pozaszkolne.

Zakres zadań oświatowych realizowanych przez poszczególne samorządy, stanowiący podstawę do naliczenia jednostkom samorządu terytorialnego planowanych kwot części oświatowej subwencji ogólnej na 2019 r., określony został na podstawie:

- a) danych statystycznych dotyczących liczby etatów nauczycieli poszczególnych stopni awansu zawodowego, wykazanych w systemie informacji oświatowej (według stanu na dzień 30 września 2017 r. i dzień 10 października 2017 r.) zweryfikowanych i potwierdzonych przez organy prowadzące (dotujące) szkoły i placówki oświatowe,

- b) danych dotyczących liczby uczniów w roku szkolnym 2018/2019 wykazanych w systemie informacji oświatowej (według stanu na dzień 10 września 2018 r.) w zakresie ogólnej liczby uczniów oraz odpowiednich wag algorytmu w odniesieniu do kwoty bazowej części oświatowej subwencji ogólnej i kwoty uzupełniającej części oświatowej subwencji ogólnej,
- c) danych dotyczących liczby uczniów (wychowanków) w roku szkolnym 2017/2018 wykazanych w systemie informacji oświatowej (według stanu na dzień 30 września 2017 r. i dzień 10 października 2017 r.) - zweryfikowanych i potwierdzonych przez organy prowadzące (dotujące) szkoły i placówki oświatowe - w zakresie odpowiednich wag algorytmu w odniesieniu do kwoty uzupełniającej części oświatowej subwencji ogólnej i kwoty tej części subwencji ogólnej na realizację zadań pozaszkolnych.

Wyliczenia planowanych kwot części oświatowej subwencji ogólnej na 2019 r. dla poszczególnych jednostek samorządu terytorialnego dokonało Ministerstwo Edukacji Narodowej. W związku z powyższym ewentualne pytania w sprawie wysokości kwoty części oświatowej subwencji ogólnej należy kierować do Ministerstwa Edukacji Narodowej.

Wpłaty gmin do budżetu państwa

Przyjęta w projekcie ustawy budżetowej na rok 2019 łączna kwota wpłat gmin do budżetu państwa z przeznaczeniem na część równoważącą subwencji ogólnej dla gmin, ustalona według zasad określonych w ustawie o dochodach jednostek samorządu terytorialnego, wynosi 699.991 tys. zł.

Wpłaty do budżetu państwa, z przeznaczeniem na część równoważącą subwencji ogólnej dla gmin, zgodnie z art. 29 ww. ustawy, dokonują gminy, w których wskaźnik dochodów podatkowych na 1 mieszkańca jest większy niż 150% wskaźnika ustalonego analogicznie dla wszystkich gmin w kraju.

Jednocześnie pragnę przypomnieć, że – zgodnie z art. 35 ust. 1 ustawy o dochodach jednostek samorządu terytorialnego – gminy zobowiązane są do dokonywania wpłat na rachunek budżetu państwa w dwunastu równych ratach w terminie do 15 dnia każdego miesiąca.

Gminy dokonują wpłat na rachunek bankowy Ministerstwa Finansów, Departament Finansów Samorządu Terytorialnego, umiejscowiony w Narodowym Banku Polskim Oddział Okręgowy w Warszawie numer 72 1010 1010 0071 7113 9137 2001.

* * *

O ostatecznych wielkościach poszczególnych części subwencji ogólnej dla gmin i wysokości wpłat na 2019 r. Minister Finansów powiadomi wszystkie gminy – zgodnie z art. 33 ust. 1 pkt 2 ustawy o dochodach jednostek samorządu terytorialnego – w terminie 14 dni od dnia ogłoszenia ustawy budżetowej na rok 2019.

* * *

Uprzejmie informuję, że zgodnie z art. 4 ust. 2 w związku z art. 89 ustawy o dochodach jednostek samorządu terytorialnego, w 2019 r. wielkość udziału gmin we wpływach z podatku dochodowego od osób fizycznych, wynosić będzie 38,08%.

Przekazana informacja o planowanych dochodach z tytułu udziału gmin we wpływach z podatku dochodowego od osób fizycznych nie ma charakteru dyrektywnego, a jedynie informacyjno-szacunkowy, ponieważ dochody podatkowe planowane są w budżecie państwa na podstawie

szacunków i prognoz. Realizacja tych dochodów może ulec zwiększeniu lub zmniejszeniu, w porównaniu z planem określonym w projekcie ustawy budżetowej, z powodów, na które Minister Finansów nie ma bezpośredniego wpływu. W związku z powyższym, faktyczne dochody gmin mogą być zatem większe lub mniejsze od tych wielkości, które wynikają z załączonej informacji.

* * *

Uprzejmie informuję, że jeżeli gmina stwierdziła rozbieżności między liczbą mieszkańców podaną przez Główny Urząd Statystyczny a liczbą mieszkańców ustaloną przez gminę samodzielnie, może zwrócić się - za pośrednictwem Wojewódzkiego Urzędu Statystycznego - do Głównego Urzędu Statystycznego, który wyjaśni przyczyny powstałych rozbieżności.

* * *

Pragnę zwrócić uwagę, że stosownie do art. 34 ust. 3 ustawy o dochodach jednostek samorządu terytorialnego - w przypadku zmiany banku prowadzącego obsługę budżetu jednostki samorządu terytorialnego lub zmiany numeru rachunku bankowego, gminy zobowiązane są do przekazania ministrowi właściwemu do spraw finansów publicznych informacji o nowym rachunku bankowym, w terminie 30 dni przed dniem zamknięcia rachunku funkcjonującego przed zmianą.

Powyższa informacja powinna być podpisana przez dwie osoby, tj. wójta (burmistrza lub prezydenta miasta) oraz skarbnika.

* * *

Przy opracowaniu projektu ustawy budżetowej na rok 2019 przyjęto:

- prognozowany średnioroczny wskaźnik cen towarów i usług konsumpcyjnych ogółem w wysokości 102,3%,
- średnioroczny wskaźnik wzrostu wynagrodzeń w państwowej sferze budżetowej w wysokości 102,3%,
- wysokość obowiązkowej składki na Fundusz Pracy – 2,45% podstawy wymiaru składek na ubezpieczenia emerytalne i rentowe.

* * *


Jednocześnie uprzejmie informuję, że informacje o rocznych kwotach części subwencji ogólnej, wpłatach oraz o planowanej kwocie dochodów z tytułu udziału we wpływach z podatku dochodowego od osób fizycznych i kwotach wynikających z podziału rezerw subwencji ogólnej są przekazywane za pośrednictwem Informatycznego Systemu Zarządzania Budżetami Jednostek Samorządu Terytorialnego BeSTi@.

Z upoważnienia Ministra Finansów

Tomasz Robaczyński

Podsekretarz Stanu
w Ministerstwie Finansów

/podpisano kwalifikowanym
podpisem elektronicznym/



Załącznik do pisma
Ministra Finansów
nr ST3.4750.41.2018

Prezydent Miasta
Przemysł

1862011 Miasto na prawach Powiatu Przemysł

I.	ROCZNA KWOTA SUBWENCJI OGÓLNEJ DLA GMINY na 2019 rok (I+II+III)	51 473 530,00 zł
	CZĘŚĆ WYRÓWNAWCZA	8 844 750,00 zł
	z tego:	
	- Kwota podstawowa	8 844 750,00 zł
	- Kwota uzupełniająca	0,00 zł
II.	CZĘŚĆ RÓWNOWAŻĄCA	2 333 252,00 zł
III.	CZĘŚĆ OŚWIATOWA	40 295 528,00 zł
	ROCZNA KWOTA WPLĄTY DO BUDŻETU PAŃSTWA NA 2019 r.	0,00 zł

D	Dochody podatkowe gminy za 2017 r., wg sprawozdania Rb-PDP	90 165 899,52 zł
L	Liczba mieszkańców zamieszkałych w gminie wg stanu na dzień 31.12.2017 r.	61 808
G	Wskaźnik G dochodów podatkowych gminy do liczby mieszkańców gminy (D/L)	1 458,81 zł
Dk	Dochody podatkowe wszystkich gmin w kraju za 2017 r.	68 808 838 618,36 zł
Lk	Liczba mieszkańców w kraju wg stanu na dzień 31.12.2017 r.	38 433 558
Gg	Wskaźnik dochodów podatkowych w kraju do liczby mieszkańców w kraju (Dk/Lk)	1 790,33 zł

KALKULACJA KWOTY PODSTAWOWEJ CZĘŚCI WYRÓWNAWCZEJ

Wskaźnik G	Sposób ustalenia kwoty
nie mniejszy niż 92% wskaźnika Gg	
wyższy od 75% i niższy od 92% wskaźnika Gg	$L * 76\% * (92\% * Gg - G)$
wyższy od 40% i nie wyższy niż 75% wskaźnika Gg	$L * (12,92\% * Gg + 83\% * (75\% * Gg - G))$
równy lub niższy od 40% wskaźnika Gg	$L * (41,97\% * Gg + 99\% * (40\% * Gg - G))$
Wysokość kwoty podstawowej	8 844 750,00 zł

KALKULACJA KWOTY UZUPEŁNIAJĄCEJ CZĘŚCI WYRÓWNAWCZEJ DLA GMIN, W KTÓRYCH $G \leq 150\% Gg$

Srednia gęstość zaludnienia w kraju na 1 km ² wg stanu na dzień 31.12.2017 r.	122,91671537199700
Gęstość zaludnienia w gminie na 1 km ² wg stanu na dzień 31.12.2017 r.	1 338,70478665800000
17% wskaźnika Gg	304,36 zł
Wysokość kwoty uzupełniającej	0,00 zł

KALKULACJA KWOTY WPLĄTY

Wskaźnik G	Sposób ustalenia kwoty
nie większy niż 150% wskaźnika Gg	
większy niż 150% i nie większy niż 200% wskaźnika Gg	$L * 20\% * (G - 150\% * Gg)$
większy niż 200% i nie większy niż 300% wskaźnika Gg	$L * (10\% * Gg + 25\% * (G - 200\% * Gg))$
powyżej 300% wskaźnika Gg	$L * (35\% * Gg + 30\% * (G - 300\% * Gg))$
Wysokość kwoty wpląty	0,00 zł

KALKULACJA KWOTY CZĘŚCI RÓWNOWAŻĄCEJ SUBWENCJI OGÓLNEJ na 2019 r.
dla gmin miejskich - art. 21a ust. 1 pkt 1 ustawy o dochodach jst

DOT_DOM	Kwota wydatków na dodatki mieszkaniowe za 2017 r. w gminie	3 906 005,08 zł
DOTDOMK1	Kwota wydatków na dodatki mieszkaniowe za 2017 r. w gminach miejskich	589 763 790,15 zł
Lk_1	Liczba mieszkańców w gminach miejskich wg stanu na 31.12.2017 r.	18 538 584
SR_DOM1	Średnia kwota wydatków na dodatki mieszkaniowe na 1 mieszkańca w gminie (DOT_DOM/L)	63,20 zł
SR_K1	Średnia krajowa wydatków gmin miejskich na dodatki mieszk. na 1 mieszkańca (DOTDOMK1/Lk_1)	31,81 zł
SR_K180	80% średniej krajowej wydatków gmin na dodatki mieszkaniowe na 1 mieszkańca (80%SR_K1)	25,45 zł
SR_NAD1	Nadwyżka wydatków na dodatki mieszkaniowe na 1 mieszkańca w gminie ponad 80% średniej krajowej (SR_DOM1-SR_K180)	37,75 zł
S_dom	Nadwyżka wydatków na dod. mieszkaniowe w gminie (SR_NAD1*L) art. 21a ust. 2 pkt 3	2 333 252,00 zł
S_domK1	Suma nadwyżek wydatków na dod.mieszkaniowe w gminach miejskich (Suma S_dom)	170 996 536,14 zł
WSP_dom	Współczynnik udziału wyd.na dod.mieszk. gminy w nadwyżce wydatków (S_dom/S_domK1)	0,0136450249
Kwp1	50% kwoty do podziału z cz. równoważącej subwencji ogólnej na 2019 r.	377 168 822,00 zł
PropKwota1	Kwota wynikająca z art. 21a ust. 2 pkt 5 (WSP_dom*Kwp1)	5 146 477,97 zł
ROW1	Kwota cz. równoważącej subwencji ogólnej dla gminy - art. 21a ust. 2 pkt 6	2 333 252,00 zł

KALKULACJA KWOTY CZĘŚCI RÓWNOWAŻĄCEJ SUBWENCJI OGÓLNEJ na 2019 r.
dla gmin wiejskich i miejsko-wiejskich - art. 21a ust. 1 pkt 2 ustawy o dochodach jst

DOT_DOM	Kwota wydatków na dodatki mieszkaniowe za 2017 r. w gminie	0,00 zł
DOTDOMK2	Kwota wydatków na dodatki mieszkaniowe za 2017 r. w gminach wiejskich i miejsko-wiejskich	181 719 943,46 zł
Lk_2	Liczba mieszkańców gmin wiejskich i miejsko-wiejskich wg stanu na 31.12.2017 r.	19 894 974
SR_DOM2	Średnia kwota wydatków na dodatki mieszkaniowe na 1 mieszkańca w gminie (DOT_DOM/L)	0,00 zł
SR_K2	Średnia krajowa wydatków gmin na dodatki mieszkaniowe na 1 mieszkańca (DOTDOMK2/Lk_2)	9,13 zł
SR_K2_90	90% średniej krajowej wydatków gmin na dodatki mieszkaniowe na 1 mieszkańca (90%SR_K2)	8,22 zł
SR_NAD2	Nadwyżka wydatków na dodatki mieszkaniowe na 1 mieszkańca w gminie ponad 90% średniej krajowej (SR_DOM2-SR_K2_90)	0,00 zł
S_dom	Nadwyżka wydatków na dod. mieszkaniowe w gminie (SR_NAD2*L) art. 21a ust. 3 pkt 3	0,00 zł
S_domK2	Suma nadwyżek wydatków na dod.mieszkaniowe w gminach wiejskich i miejsko-wiejskich (Suma S_dom)	94 692 324,37 zł
WSP_dom	Współczynnik udziału wyd.na dod.mieszk. gminy w nadwyżce wydatków (S_dom/S_domK2)	0,0000000000
Kwp2	25% kwoty do podziału z cz. równoważącej subwencji ogólnej na 2019 r.	188 584 411,00 zł
PropKwota2	Kwota wynikająca z art. 21a ust. 3 pkt 5 (WSP_dom*Kwp2)	0,00 zł
ROW2	Kwota cz. równoważącej subwencji ogólnej dla gminy - art. 21a ust. 3 pkt 6	0,00 zł

KALKULACJA KWOTY CZĘŚCI RÓWNOWAŻĄCEJ SUBWENCJI OGÓLNEJ na 2019 r.
dla gmin wiejskich i miejsko-wiejskich art. 21a ust. 1 pkt 3 ustawy o dochodach jst

PIT_r_I	Suma dochodów gminy z tyt. udziałów w PIT i podatków: rolnego i leśnego za 2017 r.	0,00 zł
PIT_r_IK	Suma dochodów gmin w kraju z tyt. udziałów w PIT i podatków: rolnego i leśnego za 2017 r.	14 822 611 106,66 zł
SR_PITrI	Średnia kwota ww. dochodów na 1 mieszkańca w gminie (PIT_r_I/L)	0,00 zł
SR_PIT_K	Średnia krajowa ww. dochodów dla gmin w kraju na 1 mieszkańca (PIT_r_IK/Lk_2)	745,04 zł
SR_PIT_80	80% średniej krajowej ww. dochodów dla gmin w kraju na 1 mieszkańca (80%SR_PIT_K)	596,03 zł
SR_u	Uzupełnienie średnich dochodów na 1 mieszkańca (SR_PIT_80-SR_PITrI)	0,00 zł
PITrI_u	Kwota uzupełnienia dochodów gminy do 80% średnich dochodów w kraju (SR_u*L)	0,00 zł
SPITrI_u	Suma uzupełnienia dochodów dla gmin wiejskich i miejsko-wiejskich (suma PITrI_u)	614 713 702,45 zł
WSP_row	Współczynnik udziału kwoty uzupełniającej w sumie uzupełnienia (PITrI_u/SPITrI_u)	0,0000000000
Kwp3	25% kwoty do podziału z cz. równoważącej subwencji ogólnej na 2019 r.	188 584 411,00 zł
PropKwota3	Kwota wynikająca z art. 21a ust. 4 pkt 5 (WSP_row*Kwp3)	0,00 zł
ROW3	Kwota cz. równoważącej subwencji ogólnej dla gminy - art. 21a ust. 4 pkt 7	0,00 zł
ROW	Część równoważąca subwencji ogólnej dla gminy na 2019 r. (ROW1+ROW2+ROW3)	2 333 252,00 zł

KALKULACJA PLANOWANEJ NA 2019 r. KWOTY DOCHODÓW Z TYTUŁU UDZIAŁU WE WPŁYWACH Z PODATKU
DOCHODOWEGO OD OSÓB FIZYCZNYCH

NK	Należny podatek dochodowy od osób fizycznych za 2017 r. w kraju	91 377 635 419,88 zł
NG	Należny podatek dochodowy od osób fizycznych zamieszkałych w gminie za 2017 r.	109 253 362,00 zł
Z	Wskaźnik należnego podatku doch. od osób fizycznych za 2017 r. (NG/NK)	0,00119562474
PP	Planowane udziały wszystkich gmin w PIT na 2019 r. (38,08%)	42 404 745 600,00 zł
PU	Planowane dochody z tytułu udziału gminy w PIT na 2019 r. (PP*Z)	50 700 163,00 zł

[C] **Kalkulacja części równoważącej subwencji ogólnej na 2019 r. (w zł)** (C1 + C2 + C3 + C4 + C7) **4 754 097**

[C0] Łączna kwota części równoważącej subwencji ogólnej dla powiatów na 2019 r. **1 383 964 343**
 - art.23 ust.1 ustawy o dochodach jst (w zł)

Kwota ustalana zgodnie z art.23a ust.1 pkt 1 oraz ust.3 pkt 6 i ust.6 pkt 7 - z uwzględnieniem wydatków na rodziny zastępcze dla powiatów, które w roku poprzedzającym rok bazowy nie były objęte obowiązkiem dokonywania wpłat do budżetu państwa, lub dla których taka wpłata była ustalona w kwocie niższej od 1.000.000 zł		
C1.1	Wydatki powiatu poniesione na rodziny zastępcze w 2017 r. – art.23a ust.2 pkt 1 (w zł)	2 671 204,62
C1.2	Suma wydatków na rodziny zastępcze powiatów w 2017 r. – art.23a ust.2 pkt 2 (w zł)	920 153 917
C1.3	Współczynnik udziału wydatków – art.23a ust.2 pkt 3 (C1.1 / C1.2)	0,0029029980
C1.4	Kwota części równoważącej dla powiatów – art.23a ust.1 pkt 1 (w zł) (C0 * 9%)	124 556 791
C1.5	Kwota części równoważącej dla powiatu ustalona zgodnie z art.23a ust.2 pkt 4 (w zł) (C1.3 * C1.4)	361 588
C1.6	Kwota części równoważącej dla powiatu, o której mowa w art.23a ust.3 pkt 6 (w zł) (C1.3 * C2.9)	0
C1.7	Kwota części równoważącej dla powiatu, o której mowa w art.23a ust.6 pkt 7 (w zł) (C1.3 * C7.5)	0
C.1	Razem kwota części równoważącej subwencji ogólnej dla powiatu (w zł) (C1.5 + C1.6 + C1.7)	361 588

Kwota ustalana zgodnie z art.23a ust.1 pkt 2 - dla powiatów, w których nie działa powiatowy urząd pracy, a zadania tej jednostki realizowane są przez inny powiat		
C2.1	Liczba mieszkańców w 2017 r. w powiecie, w którym nie działa powiatowy urząd pracy (PUP)	0
C2.2	Liczba mieszkańców w 2017 r. w powiecie, w którym PUP obejmował swoim zasięgiem działania obszar przekraczający granice tego powiatu	0
C2.3	Suma liczby mieszkańców w 2017 r. na obszarze powiatów, obsługiwanych przez jeden powiatowy urząd pracy (C2.1 + C2.2)	0
C2.4	Kwota wydatków bieżących na powiatowy urząd pracy w 2017 r. – art.23a ust.3 pkt 1 (w zł)	0
C2.5	Kwota wydatków bieżących na jednego mieszkańca – art.23a ust.3 pkt 3 (w zł) (C2.4 / C2.3)	0,00
C2.6	Naliczona kwota subwencji dla powiatu – art.23a ust.3 pkt 4 (w zł) (C2.5 * C2.1)	0
C2.7	Suma kwot policzonych dla powiatów zgodnie z art.23a ust.3 pkt 4 (w zł)	106 624 608
C2.8	Kwota części równoważącej dla powiatów zgodna z art.23a ust.1 pkt 2 (w zł) (C0 * 7%)	96 877 504
C2.9	Kwota pozostająca do podziału dla powiatów zgodnie z art.23a ust.3 pkt 6 (w zł) jeśli (C2.8 > C2.7) to (C2.8 - C2.7)	0
C.2	Kwota części równoważącej subwencji ogólnej dla powiatu ustalona zgodnie z art.23a ust.3 (w zł)	0

Kwota ustalana zgodnie z art.23a ust.1 pkt 3 - dla powiatów, w których długość dróg powiatowych w przeliczeniu na 1-go mieszkańca powiatu jest wyższa od średniej długości dróg powiatowych w kraju w przeliczeniu na 1-go mieszkańca kraju		
C3.1	Długość dróg powiatowych na dzień 31.12.2017 r. w kraju (w km)	124 673,400
C3.2	Długość dróg powiatowych na dzień 31.12.2017 r. w powiecie (w km)	62,400
C3.3	Liczba mieszkańców na dzień 31 grudnia 2017 r. w kraju	38 433 558
C3.4	Liczba mieszkańców na dzień 31 grudnia 2017 r. w powiecie	61 808
C3.5	Średnia długość dróg powiatowych w kraju w przeliczeniu na 1-go mieszkańca (w km) (C3.1 / C3.3)	0,0032438683
C3.6	Długość dróg powiatowych w powiecie w przeliczeniu na 1-go mieszkańca (w km) (C3.2 / C3.4)	0,0010095780
C3.7	Łączna nadwyżka długości dróg powiatowych w powiatach, o których mowa w art.23a ust.1 pkt 3 (w km)	43 951,2
C3.8	Nadwyżka długości dróg powiatowych dla powiatu, o którym mowa w art.23a ust.1 pkt 3 (w km)	0,0
C3.9	Współczynnik udziału nadwyżki długości dróg powiatu w łącznej wielkości nadwyżek długości dróg powiatowych obliczony zgodnie z art.23a ust.4 pkt 3 (C3.8 / C3.7)	0,0000000000
C3.10	Kwota części równoważącej obliczona zgodnie z art.23a ust.1 pkt 3 (w zł) (C0 * 30%)	415 189 303
C.3	Kwota części równoważącej subwencji ogólnej dla powiatu ustalona zgodnie z art.23a ust.4 pkt 4 (w zł) (C3.9 * C3.10)	0

Kwota ustalana zgodnie z art.23a ust.1 pkt 4 - dla miast na prawach powiatu w zależności od długości dróg wojewódzkich i krajowych znajdujących się w granicach miast na prawach powiatu			
C4.1	Długość dróg krajowych w granicach miasta na prawach powiatu na dzień 31.12.2017 r. (w km)		14,782
C4.2	Długość dróg wojewódzkich w granicach miasta na prawach powiatu na dzień 31.12.2017 r. (w km)		11,422
C4.3	Długość dróg krajowych i wojewódzkich w granicach miasta na prawach powiatu na dzień 31.12.2017 r. (w km)	(C4.1 + C4.2)	26,204
C4.4	Łączna długość dróg krajowych i wojewódzkich w granicach miast na prawach powiatu w kraju na dzień 31.12.2017 r. (w km)		2 476,858
C4.5	Współczynnik udziału długości dróg krajowych i wojewódzkich miasta na prawach powiatu w łącznej długości dróg krajowych i wojewódzkich miast na prawach powiatu w kraju	(C4.3 / C4.4)	0,0105795326
C4.6	Kwota subwencji zgodnie z art.23a ust.1 pkt 4 (w zł)	(C0 * 30%)	415 189 303
C.4	Kwota części równoważącej subwencji ogólnej dla powiatu ustalona zgodnie z art.23a ust.5 pkt 3 (w zł)	(C4.5 * C4.6)	4 392 509


Kwota ustalana zgodnie z art.23a ust.1 pkt 5 – dla powiatów, w których dochody planowane na rok budżetowy są niższe od dochodów planowanych na rok bazowy			
C5.1	Część wyrównawcza subwencji ogólnej planowana na rok 2019 (w zł)		7 103 929
C5.2	Część równoważąca subwencji ogólnej na rok 2019, o której mowa w art.23a ust.1 pkt 1 - 4 (w zł)		4 754 097
C5.3	Kwota planowanej wpłaty do budżetu państwa na rok 2019 (w zł)		0
C5	Kwota planowanych dochodów powiatu na rok 2019 (w zł)	(C5.1 + C5.2 – C5.3)	11 858 026
C6.1	Część wyrównawcza subwencji ogólnej na rok 2018 (w zł)		5 266 494
C6.2	Część równoważąca subwencji ogólnej na rok 2018 (w zł)		4 432 833
C6.3	Kwota planowanej wpłaty do budżetu państwa ustalona na rok 2018 (w zł)		0
C6	Kwota planowanych dochodów powiatu na rok 2018 (w zł)	(C6.1 + C6.2 – C6.3)	9 699 327
C7.1	Różnica między dochodami planowanymi na 2019 i 2018 r. w powiecie (w zł)	(C5 – C6)	0
C7.2	Suma różnic między dochodami planowanymi na 2018 i 2017 r. we wszystkich powiatach, o których mowa w art.23a ust.1 pkt 5 (w zł)		403 090 215
C7.3	Współczynnik udziału różnicy powiatu w sumie różnic	(C7.1 / C7.2)	0,0000000000
C7.4	Kwota subwencji na 2019 r. dla wszystkich powiatów zgodnie z art.23a ust.1 pkt 5 (w zł)	(C0 * 24%)	332 151 442
C7.5	Kwota pozostająca do podziału dla powiatów zgodnie z art.23a ust.6 pkt 7 (w zł)	jeśli (C7.4 > C7.2) to (C7.4 - C7.2)	0
C.7	Kwota części równoważącej dla powiatu ustalona zgodnie z art.23a ust.6 (w zł)	(C7.3 * C7.4)	0



RZECZPOSPOLITA POLSKA
MINISTER FINANSÓW

ST8.4750.8.2018

Warszawa, dnia 12 października 2018 r.



Zarząd Powiatu

Prezydent Miasta na Prawach Powiatu

wszystkie

Szanowni Państwo,

Zgodnie z art. 33 ust. 1 pkt 1 ustawy z dnia 13 listopada 2003 r. o dochodach jednostek samorządu terytorialnego (Dz. U. z 2018 r. poz. 1530), przekazuję w załączeniu informacje o:

- a) rocznych planowanych kwotach poszczególnych części subwencji ogólnej, przyjętych w projekcie ustawy budżetowej na rok 2019,
- b) planowanej na 2019 r. kwocie dochodów z tytułu udziału we wpływach z podatku dochodowego od osób fizycznych,
- c) planowanej na 2019 r. wysokości rocznej wpłaty powiatów do budżetu państwa.

Planowane na 2019 r. poszczególne kwoty części subwencji ogólnej, planowane kwoty dochodów z tytułu udziału we wpływach z podatku dochodowego od osób fizycznych oraz kwoty wpłat do budżetu państwa zostały ustalone według zasad określonych w ustawie o dochodach jednostek samorządu terytorialnego.

Ujęta w projekcie ustawy budżetowej na rok 2019 planowana kwota subwencji ogólnej dla powiatów (bez części oświatowej) wynosi 3.726.590 tys. zł, z tego:

- | | |
|---------------------------------------|--------------------|
| - część wyrównawcza subwencji ogólnej | 2.342.625 tys. zł, |
| - część równoważąca subwencji ogólnej | 1.383.965 tys. zł. |

Część wyrównawcza subwencji ogólnej

Część wyrównawcza subwencji ogólnej dla powiatów została zaplanowana w kwocie 2.342.625 tys. zł.

Część wyrównawcza subwencji ogólnej dla powiatów składa się z kwoty podstawowej i kwoty uzupełniającej.

Kwotę podstawową otrzymują powiaty, w których wskaźnik dochodów podatkowych z tytułu udziału we wpływach z podatku dochodowego od osób fizycznych i udziału we wpływach z podatku dochodowego od osób prawnych na jednego mieszkańca w powiecie jest mniejszy niż wskaźnik dochodów podatkowych dla wszystkich powiatów .

Wysokość należnej powiatowi kwoty podstawowej obliczono mnożąc liczbę mieszkańców powiatu przez liczbę stanowiącą 90% różnicy między wskaźnikiem dochodów podatkowych dla wszystkich powiatów, a wskaźnikiem dochodów podatkowych powiatu.

W 2019 r. kwotę podstawową części wyrównawczej subwencji ogólnej otrzyma 303 powiatów.

Kwotę uzupełniającą otrzymują powiaty, w których wskaźnik bezrobocia w powiecie, obliczony jako iloraz stopy bezrobocia w powiecie i stopy bezrobocia w kraju, jest wyższy od 1,10. Im wyższy jest wskaźnik bezrobocia w powiecie, tym wyższa jest kwota uzupełniająca.

Przy wyliczaniu kwoty uzupełniającej uwzględnia się stopę bezrobocia, ustaloną przez Prezesa Głównego Urzędu Statystycznego do 31 maja 2018 r. według stanu na dzień 31 grudnia roku poprzedzającego rok bazowy, tj. na dzień 31 grudnia 2017 r.

W 2019 r. kwotę uzupełniającą części wyrównawczej subwencji ogólnej otrzyma 205 powiatów.

Część oświatowa subwencji ogólnej.

Część oświatowa subwencji ogólnej dla jednostek samorządu terytorialnego planowana na rok 2019 wynosi 45.907.494 tys. zł i jest większa w porównaniu do kwoty części oświatowej subwencji ogólnej określonej w ustawie budżetowej na rok 2018 o 2.832.365 tys. zł, tj. o 6,6%.

Zgodnie z art. 28 ust. 1 ustawy o dochodach jednostek samorządu terytorialnego określona w projekcie ustawy budżetowej na rok 2019 kwota części oświatowej subwencji ogólnej została ustalona w wysokości łącznej kwoty części oświatowej subwencji ogólnej nie

mniejszej niż przyjęta w ustawie budżetowej w roku bazowym (2018), skorygowanej o kwotę innych wydatków z tytułu zmiany realizowanych zadań oświatowych.

W kwocie części oświatowej subwencji ogólnej planowanej na rok 2019 zostały uwzględnione zmiany zakresu zadań oświatowych, z których najważniejsze to:

- a) podwyższenie wynagrodzeń nauczycieli o 5% od 1 stycznia 2019 roku,
- b) skutki przechodzące na 2019 r. podwyżki wynagrodzeń nauczycieli od 1 kwietnia 2018 r.,
- c) zmiany liczby etatów nauczycieli oraz awansu zawodowego nauczycieli w 2019 r.,
- d) przekazanie szkół prowadzonych przez jednostki samorządu terytorialnego Ministrowi Rolnictwa i Rozwoju Wsi. Środki w wysokości 1.875 tys. zł zostały przesunięte z części oświatowej subwencji ogólnej do części 32 - Rolnictwo, której dysponentem jest Minister Rolnictwa i Rozwoju Wsi,
- e) zmiana liczebności uczniów gimnazjów dla dzieci i młodzieży w związku z całkowitym wygaśnięciem gimnazjów od 1 września 2019 r. oraz liczebności uczniów szkół ponadpodstawowych i ponadgimnazjalnych dla dzieci i młodzieży w związku ze wzrostem liczby uczniów ww. szkół od 1 września 2019 r. (absolwentów gimnazjów oraz pierwszych absolwentów szkoły podstawowej).

Z podziału kwoty części oświatowej subwencji ogólnej planowanej na 2019 r. – 45.907.494 tys. zł, zgodnie z art. 28 ust. 5 ustawy o dochodach jednostek samorządu terytorialnego, wyłączona została ustawowa 0,4 % rezerwa w wysokości 183.630 tys. zł.

W związku z powyższym pomiędzy poszczególne jednostki samorządu terytorialnego podzielono kwotę 45.723.864 tys. zł, z tego dla:

– gmin	29.204.362 tys. zł,
– powiatów	15.912.324 tys. zł,
– województw	607.178 tys. zł.

W powyższych kwotach uwzględnione zostały: kwota bazowa, kwota uzupełniająca na realizację zadań szkolnych oraz kwota na zadania pozaszkolne.

Zakres zadań oświatowych realizowanych przez poszczególne samorządy, stanowiący podstawę do naliczenia jednostkom samorządu terytorialnego planowanych kwot części oświatowej subwencji ogólnej na 2019 r., określony został na podstawie:

- a) danych statystycznych dotyczących liczby etatów nauczycieli poszczególnych stopni awansu zawodowego, wykazanych w systemie informacji oświatowej (według stanu na

dzień 30 września 2017 r. i dzień 10 października 2017 r.) zweryfikowanych i potwierdzonych przez organy prowadzące (dotujące) szkoły i placówki oświatowe,

- b) danych dotyczących liczby uczniów w roku szkolnym 2018/2019 wykazanych w systemie informacji oświatowej (według stanu na dzień 10 września 2018 r.) w zakresie ogólnej liczby uczniów oraz odpowiednich wag algorytmu w odniesieniu do kwoty bazowej części oświatowej subwencji ogólnej i kwoty uzupełniającej części oświatowej subwencji ogólnej,
- c) danych dotyczących liczby uczniów (wychowanków) w roku szkolnym 2017/2018 wykazanych w systemie informacji oświatowej (według stanu na dzień 30 września 2017 r. i dzień 10 października 2017 r.) - zweryfikowanych i potwierdzonych przez organy prowadzące (dotujące) szkoły i placówki oświatowe - w zakresie odpowiednich wag algorytmu w odniesieniu do kwoty uzupełniającej części oświatowej subwencji ogólnej i kwoty tej części subwencji ogólnej na realizację zadań pozaszkolnych.

Wyliczenia planowanych kwot części oświatowej subwencji ogólnej na 2019 r. dla poszczególnych jednostek samorządu terytorialnego dokonało Ministerstwo Edukacji Narodowej. W związku z powyższym, ewentualne pytania w sprawie wysokości kwoty części oświatowej subwencji ogólnej należy kierować do Ministerstwa Edukacji Narodowej.

Część równoważąca subwencji ogólnej

Część równoważącą subwencji ogólnej dla powiatów ustala się w wysokości łącznej kwoty wpłat powiatów do budżetu państwa. Na 2019 r. została ona zaplanowana w wysokości 1.383.965 tys. zł.

Część równoważąca subwencji ogólnej jest rozdzielana między powiaty według kryteriów określonych w ustawie o dochodach jednostek samorządu terytorialnego (art. 23a):

- 9% - między powiaty, które w roku poprzedzającym rok bazowy, nie dokonywały wpłat do budżetu państwa i powiaty, które dokonały wpłaty do budżetu państwa w kwocie niższej niż 1.000.000 zł, w zależności od wysokości wydatków na rodziny zastępcze wykonanych w roku poprzedzającym rok bazowy,
- 7% - między powiaty, wskazane przez ministra właściwego do spraw pracy, w których nie działa powiatowy urząd pracy, a zadania tej jednostki realizowane są przez inny powiat,

- 30% - między powiaty, w których długość dróg powiatowych w przeliczeniu na jednego mieszkańca powiatu jest wyższa od średniej długości dróg powiatowych w kraju w przeliczeniu na jednego mieszkańca kraju,
- 30% - między miasta na prawach powiatu w zależności od długości dróg wojewódzkich i krajowych, znajdujących się w granicach miast na prawach powiatu,
- 24% - między powiaty, w których kwota planowanych dochodów powiatu na 2019 r. jest niższa od kwoty planowanych dochodów powiatu na 2018 r. (art. 23a ust. 6).

W 2019 r. część równoważącą subwencji ogólnej otrzyma 378 powiatów.

Wpłaty do budżetu państwa

Przyjęta w projekcie ustawy budżetowej na rok 2019 łączna kwota wpłat powiatów, z przeznaczeniem na część równoważącą subwencji ogólnej dla powiatów, ustalona według zasad określonych w ustawie o dochodach jednostek samorządu terytorialnego, wynosi 1.383.965 tys. zł.

Wpłaty do budżetu państwa dokonują powiaty, w których wskaźnik dochodów podatkowych z tytułu udziału we wpływach z podatku dochodowego od osób fizycznych i udziału we wpływach z podatku dochodowego od osób prawnych na jednego mieszkańca w powiecie jest większy niż 110% wskaźnika dochodów podatkowych dla wszystkich powiatów.

Uprzejmie przypominam, że - zgodnie z art. 35 ust. 1 ustawy o dochodach jednostek samorządu terytorialnego - powiaty są zobowiązane do dokonywania wpłat na rachunek budżetu państwa w dwunastu równych ratach w terminie do 15 dnia każdego miesiąca.

Powiaty dokonują wpłat na rachunek bankowy Ministerstwa Finansów, Departament Finansów Samorządu Terytorialnego, umiejscowiony w Narodowym Banku Polskim Oddział Okręgowy w Warszawie numer 45 1010 1010 0071 7113 9137 2002.

Przekazana informacja o planowanych dochodach z tytułu udziału we wpływach z podatku dochodowego od osób fizycznych nie ma charakteru dyrektywnego, a jedynie informacyjno-szacunkowy, ponieważ dochody podatkowe planowane są w budżecie państwa na podstawie szacunków i prognoz. Realizacja tych dochodów może ulec zmniejszeniu lub zwiększeniu, w porównaniu z planem, z powodów, na które Minister Finansów nie ma bezpośredniego wpływu. W związku z powyższym, faktyczne dochody

powiatów mogą być większe lub mniejsze od tych wielkości, które wynikają z informacji podanej przez Ministra Finansów.

Pragnę zwrócić uwagę, że stosownie do art. 34 ust.3 ustawy z dnia 13 listopada 2003 r. o dochodach jednostek samorządu terytorialnego - w przypadku zmiany banku prowadzącego obsługę budżetu jednostki samorządu terytorialnego lub zmiany numeru rachunku bankowego, powiaty zobowiązane są do przekazania Ministrowi Finansów informacji o nowym rachunku bankowym w terminie 30 dni przed dniem zamknięcia rachunku funkcjonującego przed zmianą.

Powyższa informacja powinna być podpisana przez dwie osoby, tj. odpowiednio przez Prezydenta Miasta na Prawach Powiatu albo przez Starostę oraz Skarbnika.

Przy opracowaniu projektu ustawy budżetowej na rok 2019 przyjęto:

- prognozowany średnioroczny wskaźnik cen towarów i usług konsumpcyjnych ogółem w wysokości 102,3%,
- średnioroczny wskaźnik wzrostu wynagrodzeń w państwowej sferze budżetowej w wysokości 102,3%,
- wysokość obowiązkowej składki na Fundusz Pracy - 2,45% podstawy wymiaru składek na ubezpieczenia emerytalne i rentowe.

O ostatecznych wielkościach poszczególnych części subwencji ogólnej dla powiatów i wysokości wpłat na 2019 r. minister właściwy do spraw finansów publicznych powiadomi wszystkie powiaty – zgodnie z art. 33 ust. 1 pkt 2 ustawy o dochodach jednostek samorządu terytorialnego – w terminie 14 dni od dnia ogłoszenia ustawy budżetowej na rok 2019.

Jednocześnie uprzejmie informuję, że informacje o rocznych kwotach części subwencji ogólnej, wpłatach oraz o planowanej kwocie dochodów z tytułu udziału we wpływach z podatku dochodowego od osób fizycznych i kwotach wynikających z podziału rezerw


subwencji ogólnej są przekazywane za pośrednictwem Informatycznego Systemu Zarządzania Budżetami Jednostek Samorządu Terytorialnego Besti@.

Z poważaniem,

Z upoważnienia
Ministra Finansów

Tomasz Robaczyński
Podsekretarz Stanu
w Ministerstwie Finansów

/podpisano kwalifikowanym podpisem elektronicznym/



**Prezydent Miasta
Przemysł**

I	Planowana na 2019 r. kwota dochodów z tytułu udziału we wpływach z podatku dochodowego od osób fizycznych (w zł)	[A]	13 646 971
II	Roczna kwota subwencji ogólnej na 2019 r. (w zł)	(1 + 2 + 3)	75 605 017
1	Część wyrównawcza subwencji ogólnej (w zł)	[B]	7 103 929
	z tego:		
1)	kwota podstawowa części wyrównawczej subwencji ogólnej (w zł)	[B1]	3 273 104
2)	kwota uzupełniająca części wyrównawczej subwencji ogólnej (w zł)	[B2]	3 830 825
2	Część równoważąca subwencji ogólnej (w zł)	[C]	4 754 097
3	Część oświatowa subwencji ogólnej (w zł)	[D]	63 746 991
III	Roczna kwota wpłaty do budżetu państwa na 2019 r. (w zł)	[E]	0

KALKULACJA

[A] Kalkulacja planowanej na 2019 rok kwoty dochodów powiatu z tytułu udziału we wpływach z podatku dochodowego od osób fizycznych

A1	Należny podatek dochodowy od osób fizycznych za 2017 r. w kraju (w zł)		91 377 635 419,88
A2	Należny podatek dochodowy od osób fizycznych za 2017 r. w powiecie (w zł)		109 253 362,00
A3	Wskaźnik udziału należnego podatku dochodowego od osób fizycznych za 2017 r.	(A2 / A1)	0,0011956247
A4	Planowane dochody z tytułu udziału (10,25%) wszystkich powiatów w podatku dochodowym od osób fizycznych na 2019 r. – art.5 ust.2 ustawy o dochodach jst (w zł)		11 414 092 500
A5	Planowany dochód powiatu z tytułu udziału we wpływach z podatku dochodowego od osób fizycznych na 2019 r. (w zł)	(A3 * A4)	13 646 971

[B] Kwota części wyrównawczej subwencji ogólnej na 2019 r. (w zł) (B1 + B2) 7 103 929

Kalkulacja kwoty podstawowej części wyrównawczej

B1.1	Liczba mieszkańców na dzień 31 grudnia 2017 r. w kraju		38 433 558
B1.2	Dochody wszystkich powiatów z tytułu udziału we wpływach z podatku dochodowego od osób fizycznych za 2017 r. (w zł)		9 245 379 077
B1.3	Dochody wszystkich powiatów z tytułu udziału we wpływach z podatku dochodowego od osób prawnych za 2017 r. (w zł)		513 417 870,22
B1.4	Dochody podatkowe wszystkich powiatów za 2017 r. (w zł)	(B1.2 + B1.3)	9 758 796 947
B1.5	Wskaźnik Pp dla wszystkich powiatów	(B1.4 / B1.1)	253,91
B1.6	Liczba mieszkańców na dzień 31 grudnia 2017 r. w powiecie		61 808
B1.7	Dochody z tytułu udziału we wpływach z podatku dochodowego od osób fizycznych za 2017 r. w powiecie (w zł)		11 613 523
B1.8	Dochody z tytułu udziału we wpływach z podatku dochodowego od osób prawnych za 2017 r. w powiecie (w zł)		443 516,85
B1.9	Dochody podatkowe za 2017 r. w powiecie (w zł)	(B1.7 + B1.8)	12 057 039
B1.10	Wskaźnik P dla powiatu	(B1.9 / B1.6)	195,07
B1	Kwota podstawowa części wyrównawczej dla powiatu (w zł)	$(90\% * (Pp - P) * B1.6)$	3 273 104

Kalkulacja kwoty uzupełniającej części wyrównawczej

B2.1	Stopa bezrobocia na dzień 31.12.2017 r. w kraju (w %)		6,6
B2.2	Stopa bezrobocia na dzień 31.12.2017 r. w powiecie (w %)		12,4
B2.3	Wskaźnik B	(B2.2 / B2.1)	1,879
B2	Kwota uzupełniająca części wyrównawczej dla powiatu - art.22 ust.8 ustawy o dochodach jst (w zł)		3 830 825
	<i>jeśli $1,10 < B2.3 \leq 1,25$ to $((B2.3 - 1,10) * 10\% * Pp) * B1.6$</i> <i>jeśli $1,25 < B2.3 \leq 1,40$ to $((1,5\% * Pp + 25\% * Pp * (B2.3 - 1,25)) * B1.6)$</i> <i>jeśli $B2.3 > 1,40$ to $((5,25\% * Pp + 40\% * Pp * (B2.3 - 1,40)) * B1.6)$</i>		

[E] Kalkulacja kwoty wpłaty do budżetu państwa na 2019 r.

E1	Wskaźnik P		195,07
E2	110% wskaźnika Pp		279,301
E3	120% wskaźnika Pp		304,692
E4	125% wskaźnika Pp		317,387
E5	Naliczona kwota wpłaty na 2019 r. - art.30 ust.2 ustawy o dochodach jst (w zł)		0
	<i>jeśli $E2 < P \leq E3$ to $80\% * (P - E2) * B1.6$</i> <i>jeśli $E3 < P \leq E4$ to $(8\% * Pp + 95\% * (P - E3)) * B1.6$</i> <i>jeśli $P > E4$ to $(12,75\% * Pp + 98\% * (P - E4)) * B1.6$</i>		
E	Kwota wpłaty powiatu (w zł)		0



Podpis elektroniczny zweryfikowany

w dniu 24.10.2018, wynik weryfikacji:

ważny/nieważny/brak możliwości weryfikacji

Zimowska Barbara

Ths. 3020.1.2018

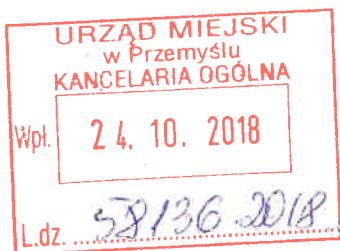

e-PUAP

Rzeszów, 2018-10-23

WOJEWODA PODKARPACKI

ul. Grunwaldzka 15
35-959 Rzeszów

F-I.3110.19.2018



FB
24.10.2018
&

Panie/Panowie

Tadeusz Ferenc
Prezydent Miasta Rzeszowa

Robert Choma
Prezydent Miasta Przemyśla

Piotr Przytocki
Prezydent Miasta Krosna

Anna Pekár
Zastępca Prezydenta Miasta Tarnobrzega

Stosownie do art. 143 ust. 1 ustawy z dnia 27 sierpnia 2009 r. *o finansach publicznych* (Dz. U. z 2017 r., poz. 2077, z późn. zm.) w załączeniu przesyłam wynikające z **projektu ustawy budżetowej na rok 2019** kwoty:

- 1) dochodów związanych z realizacją przez powiaty zadań z zakresu administracji rządowej – Załącznik nr 1,
- 2) dochodów związanych z realizacją przez gminy zadań z zakresu administracji rządowej – Załącznik nr 2,
- 3) dotacji na realizację przez powiaty zadań z zakresu administracji rządowej – Załącznik nr 3,
- 4) dotacji na realizację przez gminy zadań z zakresu administracji rządowej – Załącznik nr 4,
- 5) dotacji na realizację przez powiaty zadań własnych oraz zadań realizowanych na podstawie porozumień z organami administracji rządowej – Załącznik nr 5,
- 6) dotacji na realizację przez gminy zadań własnych oraz innych zadań – Załącznik nr 6,

- 7) dotacji na realizację przez powiaty programów finansowanych z udziałem środków europejskich – Załącznik nr 7.

Podane kwoty mają charakter wstępny i w toku dalszych prac nad projektem ustawy budżetowej na 2019 r. mogą ulec zmianie.

Załącznik 7

Z up. WOJEWODY PODKARPACKIEGO

(-)

Teresa Ostrowska

Zastępca Dyrektora

Wydziału Finansów i Budżetu

(Podpisane bezpiecznym podpisem elektronicznym)

**Dochody związane z realizacją przez powiaty zadań z zakresu administracji rządowej
wynikające z projektu ustawy budżetowej na rok 2019**

Nr jst. wg ewid. księg.	Nazwa jst.	dz. 700	dz. 710	dz. 754	dz. 852	dz. 853	Razem
		r. 70005	r. 71015	r. 75411	r. 85203	r. 85321	
		§ 2350					
1	2	3	4	5	6	7	8
3004	Miasto Przemyśl	1 836 000	300	38 000		11 200	1 885 500

Z up. WOJEWODY PODKARPACKIEGO
 (-)
Teresa Ostrowska
 Zastępca Dyrektora
 Wydziału Finansów i Budżetu
 (Podpisane bezpiecznym podpisem elektronicznym)

**Dochody związane z realizacją przez gminy zadań z zakresu administracji rządowej
wynikające z projektu ustawy budżetowej na rok 2019**

Nr jst. wg ewid. księg.	Nazwa jst.	w zł				Razem
		dz. 750	dz. 852		dz. 855	
		r. 75011	r. 85203	r. 85228	r. 85502	
		§ 2350				
1	2	3	4	5	6	7
3004	Miasto Przemyśl	1 100	16 000	24 500	793 000	834 600

Z up. WOJEWODY PODKARPACKIEGO

(-)

Teresa Ostrowska

Zastępca Dyrektora

Wydziału Finansów i Budżetu

(Podpisane bezpiecznym podpisem elektronicznym)



Nr list. węg	Nazwa jst.	dz. 851				dz. 852				dz. 853				dz. 855				w zł
		22	23	24	25	26	27	28	29	30	31	32	33	34	35	36		
ewid.		r. 85141	r. 85156	r. 85203	r. 85205	r. 85321	r. 85504	r. 85508	r. 85510	Razem								
księga:		§ 5410				§ 2110				§ 2160								
1																		
3004	Miasto Przemysł		4 485 100			530 230	26 100	426 600							15 851 694			

Z up. WOJEWODY PODKARPACKIEGO

[1]

Teresa Ostrowska

Zastępca Dyrektora

Wydziału Finansów i Budżetu

(Podpisane bezpiecznym podpisem elektronicznym)



Dotacje na realizację przez powiaty zadań własnych oraz zadań realizowanych na podstawie porozumień z organami administracji rządowej wynikające z projektu ustawy budżetowej na rok 2019

w zł

Nr jst. wg ewid. księgg.	Nazwa jst.	dz. 750	dz. 852	Razem
		r. 75045	r. 85202	
		§ 2120	§ 2130	
1	2	3	4	5
3004	Miasto Przemyśl	31 000	3 690 744	3 721 744
w tym :	DPS ul. Wysockiego, Przemyśl - Lipowica		2 541 168	
	DPS ul. Św. Brata Alberta 1, Przemyśl		1 149 576	

Z up. WOJEWODY PODKARPACKIEGO

(-)

Teresa Ostrowska

Zastępca Dyrektora

Wydziału Finansów i Budżetu

(Podpisane bezpiecznym podpisem elektronicznym)

Dotacje na realizację przez gminy zadań własnych oraz innych zadań wynikających z projektu ustawy budżetowej na rok 2019

w zł

Nr jst. wg ewid. ksiąg.	Nazwa jst.	dz. 758	dz. 852				Razem
		r. 75814	r. 85213	r. 85214	r. 85216	r. 85219	
		§ 2870	§ 2030				
1	2	3	4	5	6	7	8
3004	Miasto Przemyśl		210 100	2 112 400	1 595 000	563 740	4 481 240

Z up. WOJEWODY PODKARPACKIEGO

(-)

Teresa Ostrowska

Zastępca Dyrektora

Wydziału Finansów i Budżetu

(Podpisane bezpiecznym podpisem elektronicznym)

Tb. 2020.1.2018

KRAJOWE BIURO WYBORCZE
Delegatura w Przemyślu

Przemyśl, dnia 28 września 2018 r.

DPR 3113-2/18

URZĄD MIEJSKI
w Przemyślu
KANCELARIA OGÓLNA
Wpl. 02. 10. 2018
L. dz. 5259h. 2018P

S
02.10.
02.10.18
02.10.18
PAN
Robert CHOMA
Prezydent Przemyśla

03. 10. 2018
Wpłynęło dnia

Uprzejmie informuję, że w projekcie budżetu część 11 – Krajowe Biuro Wyborcze na 2019 r. w dziale 751 – Urzędy naczelnych organów władzy państwowej, kontroli, ochrony prawa i sądownictwa, w rozdziale 75101 – Urzędy naczelnych organów władzy państwowej, kontroli i ochrony prawa w § 2010 w grupie wydatków dotacje celowe na finansowanie zadań bieżących zleconych gminom przewidziano środki na finansowanie kosztów prowadzenia i aktualizację stałego rejestru wyborców w **Mieście Przemyśl** na kwotę **7 648 zł** (słownie złotych: siedem tysięcy sześćset czterdzieści osiem).

Z poważaniem

DYREKTOR DELEGATURY
KRAJOWEGO BIURA WYBORCZEGO
w Przemyślu

mgr Zygmunt Leszczyński

