


*Bużetno Radnie
Wszystkie Koszty
RM wraz z
budżetowym*

PREZYDENT
MIASTA PRZEMYŚLA

FB.3035.11.2019

Przemysł, 07.05.2019r.



Rada Miejska
w Przemysłu


Zgodnie z art. 270 ustawy z dnia 27 sierpnia 2009 r. o finansach publicznych (Dz. U. z 2017 poz. 2077 z późn. zm.) w załączeniu przekazuję sprawozdanie finansowe sporządzone na dzień 31.12.2018 r., tj.:

- 1) bilans z wykonania budżetu jednostki samorządu terytorialnego,
- 2) łączny bilans obejmujący dane wynikające z bilansów samorządowych jednostek budżetowych i samorządowego zakładu budżetowego,
- 3) łączny rachunek zysków i strat obejmujący dane wynikające z rachunków zysków i strat samorządowych jednostek budżetowych i samorządowego zakładu budżetowego,
- 4) łączne zestawienie zmian funduszu obejmujące dane wynikające z zestawień zmian w funduszu samorządowych jednostek budżetowych i samorządowego zakładu budżetowego,
- 5) informację dodatkową obejmującą dane wynikające z informacji dodatkowych samorządowych jednostek budżetowych i samorządowego zakładu budżetowego.

Z poważaniem,
PREZYDENT
MIASTA PRZEMYŚLA
Wojciech Bakun

Otrzymują:

- 1) Adresat
- 2) a/a

Nazwa i adres jednostki sprawozdawczej MIASTO NA PRAWACH POWIATU PRZEMYSŁ ul.Rynek 1 37-700 PRZEMYSŁ	BILANS z wykonania budżetu jednostki samorządu terytorialnego Miasto Przemyśl sporządzony na dzień 31-12-2018 r.	Adresat: Regionalna Izba Obrachunkowa w Rzeszowie
		Wysłać bez pisma przewodniego 896BEB5F2F6E9E8 
Numer identyfikacyjny REGON 650900341		

AKTYWA	Stan na początek roku	Stan na koniec roku	PASYWA	Stan na początek roku	Stan na koniec roku
I Środki pieniężne	10 322 166,33	8 714 461,62	I Zobowiązania	164 374 099,22	152 779 913,83
I.1 Środki pieniężne	10 322 166,33	8 714 461,62	I.1 Zobowiązania finansowe	164 308 598,00	152 737 782,00
I.1.1 Środki pieniężne budżetu	10 322 166,33	8 714 461,62	I.1.1 Krótkoterminowe (do 12 miesięcy)	11 570 816,00	16 944 238,00
I.1.2 Pozostałe środki pieniężne	0,00	0,00	I.1.2 Długoterminowe (powyżej 12 miesięcy)	152 737 782,00	135 793 544,00
II Należności i rozliczenia	1 407 172,92	1 661 495,41	I.2 Zobowiązania wobec budżetów	65 414,86	41 900,66
II.1 Należności finansowe	0,00	0,00	I.3 Pozostałe zobowiązania	86,36	231,17
II.1.1 Krótkoterminowe (do 12 miesięcy)	0,00	0,00	II Aktywa netto budżetu	-160 732 789,97	-150 907 227,80
II.1.2 Długoterminowe (powyżej 12 miesięcy)	0,00	0,00	II.1 Wynik wykonania budżetu (+,-)	4 962 020,32	12 028 248,12
II.2 Należności od budżetów	1 268 571,73	1 582 154,90	II.1.1 Nadwyżka budżetu (+)	7 164 706,27	12 028 248,12
II.3 Pozostałe należności i rozliczenia	138 601,19	79 340,51	II.1.2 Deficyt budżetu (-)	0,00	0,00
III Rozliczenia międzyokresowe	0,00	0,00	II.1.3 Niewykonane wydatki (-)	-2 202 685,95	0,00
			II.2 Wynik na operacjach niekasowych (+,-)	0,00	0,00
			II.3 Rezerwa na niewygasające wydatki	2 202 685,95	0,00
			II.4 Środki z prywatyzacji	0,00	0,00
			II.5 Skumulowany wynik budżetu (+,-)	-167 897 496,24	-162 935 475,92
			III Rozliczenia międzyokresowe	8 088 030,00	8 503 271,00
Suma aktywów	11 729 339,25	10 375 957,03	Suma pasywów	11 729 339,25	10 375 957,03

Monika Ewa Czuryk

2019-04-25

Wojciech Antoni Bakun

skarbnik

rok, miesiąc, dzień

zarząd

BeSTia

896BEB5F2F6E9E8

Wyjaśnienia do bilansu


Monika Ewa Czuryk
skarbnik

2019-04-25
rok, miesiąc, dzień

Wojciech Antoni Bakun
zarząd

BeSTia

896BEB5F2F6E9E8

Nazwa i adres jednostki sprawozdawczej MIASTO NA PRAWACH POWIATU PRZEMYŚL ul.Rynek 1 37-700 PRZEMYŚL	BILANS jednostki budżetowej i samorządowego zakładu budżetowego	Adresat: Regionalna Izba Obrachunkowa w Rzeszowie
		Wysłać bez pisma przewodniego BFF40FD35E8A6B49 
Numer identyfikacyjny REGON 650900341	sporządzony na dzień 31-12-2018 r.	

AKTYWA	Stan na początek roku	Stan na koniec roku	PASYWA	Stan na początek roku	Stan na koniec roku
A Aktywa trwale	900 201 711,35	915 356 874,23	A Fundusz	930 797 125,81	946 566 658,37
A.I Wartości niematerialne i prawne	55 322,26	735,39	A.I Fundusz jednostki	885 701 247,72	890 456 723,10
A.II Rzeczowe aktywa trwale	772 020 804,05	785 446 641,89	A.II Wynik finansowy netto (+,-)	45 096 130,93	56 112 100,06
A.II.1 Środki trwale	754 669 019,54	761 993 669,78	A.II.1 Zysk netto (+)	292 699 581,59	324 863 971,64
A.II.1.1 Grunty	324 975 367,99	330 207 888,54	A.II.2 Strata netto (-)	-247 603 450,66	-268 751 871,58
A.II.1.1.1 Grunty stanowiące własność jednostki samorządu terytorialnego, przekazane w użytkowanie wieczyste innym podmiotom	40 992 160,42	40 933 699,45	A.III Odpisy z wyniku finansowego (nadwyżka środków obrotowych) (-)	-252,84	-2 164,79
A.II.1.2 Budynki, lokale i obiekty inżynierii lądowej i wodnej	424 335 008,01	419 583 668,93	A.IV Fundusz mienia zlikwidowanych jednostek	0,00	0,00
A.II.1.3 Urządzenia techniczne i maszyny	2 606 725,27	2 506 600,75	B Fundusze placówek	0,00	0,00
A.II.1.4 Środki transportu	450 680,19	6 279 834,59	C Państwowe fundusze celowe	2 423 271,38	2 220 936,04
A.II.1.5 Inne środki trwale	2 301 238,08	3 415 676,97	D Zobowiązania i rezerwy na zobowiązania	26 330 256,97	26 131 529,76
A.II.2 Środki trwale w budowie (inwestycje)	17 351 784,51	23 452 972,11	D.I Zobowiązania długoterminowe	0,00	0,00
A.II.3 Zaliczka na środki trwale w budowie (inwestycje)	0,00	0,00	D.II Zobowiązania krótkoterminowe	26 071 080,82	25 998 267,21
A.III Należności długoterminowe	270 707,80	172 619,71	D.II.1 Zobowiązania z tytułu dostaw i usług	1 615 966,15	1 545 825,23
A.IV Długoterminowe aktywa finansowe	127 854 877,24	129 736 877,24	D.II.2 Zobowiązania wobec budżetów	1 450 438,05	1 176 623,78
A.IV.1 Akcje i udziały	127 854 877,24	129 736 877,24	D.II.3 Zobowiązania z tytułu ubezpieczeń i innych świadczeń	4 772 054,99	5 099 399,01
A.IV.2 Inne papiery wartościowe	0,00	0,00	D.II.4 Zobowiązania z tytułu wynagrodzeń	10 313 085,00	11 002 418,36

Monika Ewa Czuryk
(główny księgowy)

2019-04-30

(rok, miesiąc, dzień)

Wojciech Antoni Bakun
(kierownik jednostki)

BeSTia

BFF40FD35E8A6B49

A.IV.3 Inne długoterminowe aktywa finansowe	0,00	0,00	D.II.5 Pozostałe zobowiązania	1 461 012,08	1 460 457,71
A.V Wartość mienia zlikwidowanych jednostek	0,00	0,00	D.II.6 Sumy obce (depozytowe, zabezpieczenie wykonania umów)	3 579 358,99	3 116 005,21
B Aktywa obrotowe	59 348 942,81	59 562 249,94	D.II.7 Rozliczenia z tytułu środków na wydatki budżetowe i z tytułu dochodów budżetowych	138 608,66	68 860,12
B.I Zapasy	797 006,08	839 066,04	D.II.8 Fundusze specjalne	2 740 556,90	2 528 677,79
B.I.1 Materiały	788 262,03	830 640,32	D.II.8.1 Zakładowy Fundusz Świadczeń Socjalnych	2 740 556,90	2 528 677,79
B.I.2 Półprodukty i produkty w toku	0,00	0,00	D.II.8.2 Inne fundusze	0,00	0,00
B.I.3 Produkty gotowe	4 290,74	4 290,74	D.III Rezerwy na zobowiązania	0,00	0,00
B.I.4 Towary	4 453,31	4 134,98	D.IV Rozliczenia międzyokresowe	259 176,15	133 262,55
B.II Należności krótkoterminowe	51 268 510,19	52 224 392,88			
B.II.1 Należności z tytułu dostaw i usług	182 182,68	169 700,13			
B.II.2 Należności od budżetów	47 920,40	742 331,84			
B.II.3 Należności z tytułu ubezpieczeń i innych świadczeń	890,36	2 489,10			
B.II.4 Pozostałe należności	51 037 410,23	51 309 871,81			
B.II.5 Rozliczenia z tytułu środków na wydatki budżetowe i z tytułu dochodów budżetowych	106,52	0,00			
B.III Krótkoterminowe aktywa finansowe	7 247 031,02	6 463 034,16			
B.III.1 Środki pieniężne w kasie	28 628,95	20 078,49			
B.III.2 Środki pieniężne na rachunkach bankowych	4 585 605,35	4 064 373,40			
B.III.3 Środki pieniężne państwowego funduszu celowego	2 630 236,74	2 376 821,77			
B.III.4 Inne środki pieniężne	2 559,98	1 760,50			
B.III.5 Akcje lub udziały	0,00	0,00			
B.III.6 Inne papiery wartościowe	0,00	0,00			
B.III.7 Inne krótkoterminowe aktywa finansowe	0,00	0,00			

Monika Ewa Czuryk
(główny księgowy)

2019-04-30

(rok, miesiąc, dzień)

Wojciech Antoni Bakun
(kierownik jednostki)

BeSTia

BFF40FD35E8A6B49

Strona 2 z 4

B.IV Rozliczenia międzyokresowe	36 395,52	35 756,86			
Suma aktywów	959 550 654,16	974 919 124,17	Suma pasywów	959 550 654,16	974 919 124,17

 Monika Ewa Czuryk
 (główny księgowy)

 2019-04-30
 (rok, miesiąc, dzień)

 Wojciech Antoni Bakun
 (kierownik jednostki)

BeSTia

BFF40FD35E8A6B49

Wyjaśnienia do bilansu


Monika Ewa Czuryk
(główny księgowy)

BeSTia

2019-04-30
(rok, miesiąc, dzień)

BFF40FD35E8A6B49

Wojciech Antoni Bakun
(kierownik jednostki)

Nazwa i adres jednostki sprawozdawczej MIASTO NA PRAWACH POWIATU PRZEMYŚL ul.Rynek 1 37-700 PRZEMYŚL	Rachunek zysków i strat jednostki (wariant porównawczy) sporządzony na na dzień 31-12-2018 r.	Adresat: Regionalna Izba Obrachunkowa w Rzeszowie	
Numer identyfikacyjny REGON 650900341		Wysłać bez pisma przewodniego A64CDECB356E361B 	
		Stan na koniec roku poprzedniego	Stan na koniec roku bieżącego
A. Przychody netto z podstawowej działalności operacyjnej	362 859 943,07	401 473 005,34	
A.I. Przychody netto ze sprzedaży produktów	2 112 338,82	2 573 145,28	
A.II. Zmiana stanu produktów (zwiększenie - wartość dodatnia, zmniejszenie - wartość ujemna)	52 674,30	-26 410,07	
A.III. Koszt wytworzenia produktów na własne potrzeby jednostki	0,00	0,00	
A.IV. Przychody netto ze sprzedaży towarów i materiałów	38 522,19	33 739,93	
A.V. Dotacje na finansowanie działalności podstawowej	2 296 693,10	2 794 900,00	
A.VI. Przychody z tytułu dochodów budżetowych	358 359 714,66	396 097 630,20	
B. Koszty działalności operacyjnej	316 119 776,27	340 858 509,38	
B.I. Amortyzacja	22 743 925,36	30 407 651,42	
B.II. Zużycie materiałów i energii	17 898 308,07	18 279 429,04	
B.III. Usługi obce	35 085 070,65	36 612 799,23	
B.IV. Podatki i opłaty	132 638,58	255 775,02	
B.V. Wynagrodzenia	124 352 626,62	137 546 187,09	
B.VI. Ubezpieczenia społeczne i inne świadczenia dla pracowników	29 179 289,68	31 755 311,23	
B.VII. Pozostałe koszty rodzajowe	7 187 574,21	8 025 691,26	
B.VIII. Wartość sprzedanych towarów i materiałów	14 782,78	10 915,16	
B.IX. Inne świadczenia finansowane z budżetu	73 369 093,35	73 017 912,42	
B.X. Pozostałe obciążenia	6 156 466,97	4 946 837,51	
C. Zysk (strata) z działalności podstawowej (A - B)	46 740 166,80	60 614 495,96	
D. Pozostałe przychody operacyjne	3 179 728,99	4 712 446,43	
D.I. Zysk ze zbycia niefinansowych aktywów trwałych	4 779,65	14 544,99	
D.II. Dotacje	0,00	0,00	
D.III. Inne przychody operacyjne	3 174 949,34	4 697 901,44	
E. Pozostałe koszty operacyjne	2 501 413,51	4 399 655,60	

Monika Ewa Czuryk
główny księgowy

2019-04-30
rok, miesiąc, dzień

Wojciech Antoni Bakun
kierownik jednostki

BeSTia

A64CDECB356E361B

E.I.	Koszty inwestycji finansowanych ze środków własnych samorządowych zakładów budżetowych i dochodów jednostek budżetowych gromadzonych na wydzielonym rachunku	74 390,44	15 606,10
E.II.	Pozostałe koszty operacyjne	2 427 023,07	4 384 049,50
F.	Zysk (strata) z działalności operacyjnej (C + D - E)	47 418 482,28	60 927 286,79
G.	Przychody finansowe	6 121 071,01	3 603 923,06
G.I.	Dywidendy i udziały w zyskach	0,00	0,00
G.II.	Odsetki	3 359 220,46	3 602 031,59
G.III.	Inne	2 761 850,55	1 891,47
H.	Koszty finansowe	8 443 422,36	8 419 109,79
H.I.	Odsetki	5 771 060,48	5 139 786,43
H.II.	Inne	2 672 361,88	3 279 323,36
I.	Zysk (strata) brutto (F+G-H)	45 096 130,93	56 112 100,06
J.	Podatek dochodowy	0,00	0,00
K.	Pozostałe obowiązkowe zmniejszenia zysku (zwiększenia straty)	0,00	0,00
L.	Zysk (strata) netto (I-J-K)	45 096 130,93	56 112 100,06

Monika Ewa Czuryk
główny księgowy

2019-04-30
rok, miesiąc, dzień

Wojciech Antoni Bakun
kierownik jednostki

BeSTia

A64CDECB356E361B

Kopia z dokumentu podpisanego elektronicznie wygenerowana dnia 2019.05.02

Strona 2 z 3

Wyjaśnienia do sprawozdania


Monika Ewa Czuryk
główny księgowy

2019-04-30
rok, miesiąc, dzień

Wojciech Antoni Bakun
kierownik jednostki

BeSTia

A64CDECB356E361B

Nazwa i adres jednostki sprawozdawczej MIASTO NA PRAWACH POWIATU PRZEMYŚL ul.Rynek 1 37-700 PRZEMYŚL	Zestawienie zmian w funduszu jednostki sporządzone na na dzień 31-12-2018 r.	Adresat: Regionalna Izba Obrachunkowa w Rzeszowie	
Numer identyfikacyjny REGON 650900341		Wysłać bez pisma przewodniego 188DE6AB0A22781E 	
		Stan na koniec roku poprzedniego	Stan na koniec roku bieżącego
I. Fundusz jednostki na początek okresu (BO)	894 683 962,43	885 701 247,72	
I.1. Zwiększenie funduszu (z tytułu)	638 683 164,40	725 624 093,65	
I.1.1. Zysk bilansowy za rok ubiegły	265 277 077,80	292 699 581,59	
I.1.2. Zrealizowane wydatki budżetowe	353 024 519,49	391 694 708,49	
I.1.3. Zrealizowane płatności ze środków europejskich	0,00	0,00	
I.1.4. Środki na inwestycje	10 417 987,21	21 213 530,38	
I.1.5. Aktualizacja wyceny środków trwałych	0,00	0,00	
I.1.6. Nieodpłatnie otrzymane środki trwałe i środki trwałe w budowie oraz wartości niematerialne i prawne	9 850 038,18	19 913 787,25	
I.1.7. Aktywa przejęte od zlikwidowanych lub połączonych jednostek	3 290,75	0,00	
I.1.8. Aktywa otrzymane w ramach centralnego zaopatrzenia	0,00	0,00	
I.1.9. Pozostałe odpisy z wyniku finansowego za rok bieżący	0,00	0,00	
I.1.10. Inne zwiększenia	110 250,97	102 485,94	
I.2. Zmniejszenia funduszu jednostki (z tytułu)	647 665 879,11	720 868 618,27	
I.2.1. Strata za rok ubiegły	234 810 940,32	247 603 450,66	
I.2.2. Zrealizowane dochody budżetowe	362 786 779,81	402 956 540,45	
I.2.3. Rozliczenie wyniku finansowego i środków obrotowych za rok ubiegły	0,00	0,00	
I.2.4. Dotacje i środki na inwestycje	46 194 832,83	59 504 006,93	
I.2.5. Aktualizacja środków trwałych	0,00	0,00	
I.2.6. Wartość sprzedanych i nieodpłatnie przekazanych środków trwałych i środków trwałych w budowie oraz wartości niematerialnych i prawnych	2 497 718,92	1 616 413,48	
I.2.7. Pasywa przejęte od zlikwidowanych lub połączonych jednostek	44 562,17	0,00	
I.2.8. Aktywa przekazane w ramach centralnego zaopatrzenia	0,00	0,00	
I.2.9. Inne zmniejszenia	1 331 045,06	9 188 206,75	
II. Fundusz jednostki na koniec okresu (BZ)	885 701 247,72	890 456 723,10	

Monika Ewa Czuryk
główny księgowy

2019-04-30
rok, miesiąc, dzień

Wojciech Antoni Bakun
kierownik jednostki

III.	Wynik finansowy netto za rok bieżący (+,-)	45 095 878,09	56 109 935,27
III.1.	zysk netto (+)	292 699 581,59	324 863 971,64
III.2.	strata netto (-)	-247 603 450,66	-268 751 871,58
III.3.	nadwyżka środków obrotowych	-252,84	-2 164,79
IV.	Fundusz (II+,-III)	930 797 125,81	946 566 658,37

Monika Ewa Czuryk
główny księgowy

2019-04-30
rok, miesiąc, dzień

Wojciech Antoni Bakun
kierownik jednostki

Wyjaśnienia do sprawozdania

Monika Ewa Czuryk
główny księgowy

2019-04-30
rok, miesiąc, dzień

Wojciech Antoni Bakun
kierownik jednostki

BeSTia

188DE6AB0A22781E

Kopia z dokumentu podpisanego elektronicznie wygenerowana dnia 2019.05.02

Strona 3 z 3

INFORMACJA DODATKOWA

1.	Wprowadzenie do sprawozdania finansowego, obejmuje w szczególności:
1.1	nazwę jednostki
	Gmina Miejska Przemyśl
1.2	siedzibę jednostki
	Przemyśl
1.3	adres jednostki
	Rynek 1, 37-700 Przemyśl
1.4	podstawowy przedmiot działalności jednostki
	Gmina Miejska Przemyśl jest jednostką samorządu terytorialnego. Zgodnie z ustawą z dnia 8 marca 1990 r. o samorządzie gminnym (Dz. U. z 2019 r. poz. 506) do jej zakresu działania należą wszystkie sprawy publiczne o znaczeniu lokalnym, niezastrzeżone ustawami na rzecz innych podmiotów. Gmina Miejska Przemyśl jako Miasto na prawach powiatu wykonuje również zadania powiatu na zasadach obowiązujących w ustawie z dnia 5 czerwca 1998 r. o samorządzie powiatowym (Dz. U. z 2019 r. poz. 551).
2.	wskazanie okresu objętego sprawozdaniem
	01.01.2018 r. - 31.12.2018 r.
3.	wskazanie, że sprawozdanie finansowe zawiera dane łączne
	Sprawozdanie finansowe obejmuje dane 44 jednostek budżetowych i 1 samorządowego zakładu budżetowego.
4.	omówienie przyjętych zasad (polityki) rachunkowości, w tym metod wyceny aktywów i pasywów (także amortyzacji)
	<p>Przyjęte zasady polityki rachunkowości są zgodne z przepisami ustawy z dnia 29 września 1994 r. o rachunkowości (Dz.U. z 2019 r. poz. 351) i rozporządzeniem Ministra Rozwoju i Finansów z dnia 13 września 2017r. w sprawie rachunkowości oraz planów kont dla budżetu państwa, budżetów jednostek samorządu terytorialnego, jednostek budżetowych, samorządowych zakładów budżetowych, państwowych funduszy celowych oraz państwowych jednostek budżetowych mających siedzibę poza granicami Rzeczypospolitej Polskiej (Dz.U. z 2017 r. poz. 1911 z późn. zm.) Poszczególne jednostki objęte sprawozdaniem zgodnie z ustaleniami zawartymi w art. 10 ust. 1 o rachunkowości posiadają dokumentację opisującą przyjęte przez nią zasady (politykę) rachunkowości.</p> <p>Zastosowano następujące zasady wyceny aktywów i pasywów:</p> <ol style="list-style-type: none"> 1. Środki trwale stanowiące własność Skarbu Państwa lub jednostki samorządu terytorialnego otrzymane nieodpłatnie na podstawie decyzji właściwego organu mogą być wyceniane w wysokości określonej w decyzji o ich przekazaniu. 2. Wartości niematerialne i prawne o wartości początkowej powyżej 10 000 zł umarza się i amortyzuje wg stawki 50%. Wartości niematerialne i prawne zakupione ze środków na wydatki bieżące o wartości początkowej do 10 000 zł i poniżej tej kwoty oraz licencje i programy komputerowe są umarzone w 100% w miesiącu przyjęcia do użytkowania. 3. Odpisów umorzeniowych i amortyzacji wartości niematerialnych i prawnych dokonuje się metodą liniową począwszy od miesiąca następnego po miesiącu przyjęcia do użytkowania, a kończy z chwilą zrównania odpisów amortyzacyjnych (umorzeniowych) z wartością początkową, w przypadku przeznaczenia do sprzedaży lub likwidacji do miesiąca, w którym dokonano tej operacji. 4. Podstawowe środki trwałe o wartości powyżej 10 000 zł umarzone są stopniowo według stawek amortyzacyjnych ustalonych w ustawie o podatku dochodowym od osób prawnych. Okresy, stawki i metodę amortyzacji poszczególnych środków trwałych ustala się na dzień przyjęcia środka trwałego do użytkowania. Odpisów umorzeniowych dokonuje się począwszy od miesiąca następującego po miesiącu przyjęcia środka trwałego do użytkowania, zakończenie następuje z chwilą zrównania odpisów z wartością początkową. W przypadku przeznaczenia środka trwałego do sprzedaży czy likwidacji, do miesiąca w którym dokonano tej operacji. Umorzenie i amortyzację środków trwałych oraz wartości niematerialnych i prawnych odpisuje się jednorazowo za okres całego roku obrotowego. 5. Nie umarza się gruntów, gruntów oddanych w wieczyste użytkowanie oraz dóbr kultury. 6. Zmiany użytkowników gruntowych nie mają wpływu na zmianę wartości ewidencyjnej tych gruntów. W przypadku łączenia działek cena nowej działki jest sumą cen nabycia działek łączonych. W przypadku podziału działek cenę nabycia nowych działek ustala się w oparciu o cenę nabycia dzielonej działki proporcjonalnie do ich powierzchni. W sytuacji, gdy za przejmowaną z mocy prawa działkę nie jest wypłacone odszkodowanie jest ona wyceniona dla potrzeb ujęcia w ewidencji, a w momencie wypłaty odszkodowania dokonuje się korekty do wartości zgodnej z wypłaconym odszkodowaniem. 7. Materiały i zapasy nabyte lub wytworzone w ciągu roku obrotowego ujmowane są w cenie nabycia lub kosztów wytworzenia. 8. Składniki majątkowe mienia zlikwidowanych jednostek ewidencjonowane są w wartości netto wynikającej z bilansu zamknięcia zlikwidowanego podmiotu. Rozchodowane są według wartości określonej w decyzji (umowie) o przekazaniu innym podmiotom, decyzji o przyjęciu do środków trwałych jednostki, dokumencie sprzedaży, dokumencie o likwidacji. 9. Należności krótkoterminowe wyceniono na dzień bilansowy w wartości nominalnej. 10. Zobowiązania krótkoterminowe zostały wycenione na dzień bilansowy w wartości nominalnej. 11. Z uwagi na ustawowy charakter kontynuowania działalności przez jednostkę samorządu terytorialnego, a także oparcie gospodarki finansowej na rocznym planie finansowym dochodów i wydatków oraz poziomu kosztów o zbliżonej wysokości w każdym roku obrotowym, nie ustala się rezerw na świadczenia emerytalne i podobne (np. trzynaste wynagrodzenie, odprawy pośmiertne, nagrody jubileuszowe, niewykorzystane urlopy).
5.	Inne informacje

SKARBNIK MIAST

mgr Monika Ozuryk

Główny księgowy

2019.04.30


rok, miesiąc, dzień

PREZYDENT
MIASTA PRZEMYŚLA
Wojciech Bakun
Kierownik jednostki

II.	Dodatkowe informacje i objaśnienia obejmują w szczególności:
1.	
1.1.	szczegółowy zakres zmian wartości grup rodzajowych środków trwałych, wartości niematerialnych i prawnych, zawierający stan tych aktywów na początek roku obrotowego, zwiększenia i zmniejszenia z tytułu: aktualizacji wartości, nabycia, rozchodu, przemieszczenia wewnętrznego oraz stan końcowy, a dla majątku amortyzowanego - podobne przedstawienie stanów i tytułów zmian dotychczasowej amortyzacji lub umorzenia
	informacje wg załącznika nr 1.1
1.2.	aktualną wartość rynkową środków trwałych, w tym dóbr kultury - o ile jednostka dysponuje takimi informacjami
	Gmina Miejska Przemysł nie dysponuje takimi informacjami
1.3.	kwotę dokonanych w trakcie roku obrotowego odpisów aktualizujących wartość aktywów trwałych odrębnie dla długoterminowych aktywów niefinansowych oraz długoterminowych aktywów finansowych
	Nie występują w/w wymiwnione odpisy aktualizujące
1.4.	wartość gruntów użytkowanych wieczystość
	informacje wg załącznika nr 1.4
1.5.	wartość nieamortyzowanych lub nieumarzanych przez jednostkę środków trwałych, używanych na podstawie umów najmu, dzierżawy i innych umów, w tym z tytułu umów leasingu
	informacje wg załącznika nr 1.5
1.6.	liczbę oraz wartość posiadanych papierów wartościowych, w tym akcji i udziałów oraz dłużnych papierów wartościowych
	informacje wg załącznika nr 1.6
1.7.	dane o odpisach aktualizujących wartość należności, ze wskazaniem stanu na początek roku obrotowego, zwiększeniach, wykorzystaniu, rozwiązaniu i stanie na koniec roku obrotowego, z uwzględnieniem należności finansowych jednostek samorządu terytorialnego (stan pożyczek zagrożonych)
	informacje wg załącznika nr 1.7
1.8.	dane o stanie rezerw według celu ich utworzenia na początek roku obrotowego, zwiększeniach, wykorzystaniu, rozwiązaniu i stanie końcowym
	informacje wg załącznika nr 1.8
1.9.	podział zobowiązań długoterminowych według pozycji bilansu o pozostałym od dnia bilansowego, przewidywanym umową lub wynikającym z innego tytułu prawnego, okresie spłaty:
a)	powyżej 1 roku do 3 lat
	informacje wg załącznika nr 1.9
b)	powyżej 3 do 5 lat
	informacje wg załącznika nr 1.9
c)	powyżej 5 lat
	informacje wg załącznika nr 1.9
1.10.	kwotę zobowiązań w sytuacji gdy jednostka kwalifikuje umowy leasingu zgodnie z przepisami podatkowymi (leasing operacyjny), a według przepisów o rachunkowości byłby to leasing finansowy lub zwrotny z podziałem na kwotę zobowiązań z tytułu leasingu finansowego lub leasingu zwrotnego
	Nie występują w/w zobowiązania
1.11.	łącznie kwotę zobowiązań zabezpieczonych na majątku jednostki ze wskazaniem charakteru i formy tych zabezpieczeń
	informacje wg załącznika nr 1.11
1.12.	łącznie kwotę zobowiązań warunkowych, w tym również udzielonych przez jednostkę gwarancji i poręczeń, także wekslowych, niewykazanych w bilansie, ze wskazaniem zobowiązań zabezpieczonych na majątku jednostki oraz charakteru i formy tych zabezpieczeń
	informacje wg załącznika nr 1.12
1.13.	wykaz istotnych pozycji czynnych i biernych rozliczeń międzyokresowych, w tym kwotę czynnych rozliczeń międzyokresowych kosztów stanowiących różnicę między wartością otrzymanych finansowych składników aktywów a zobowiązaniem zapłaty za nie
	informacje wg załącznika nr 1.13
1.14.	łącznie kwotę otrzymanych przez jednostkę gwarancji i poręczeń niewykazanych w bilansie
	informacje wg załącznika nr 1.14
1.15.	kwotę wypłaconych środków pieniężnych na świadczenia pracownicze
	informacje wg załącznika nr 1.15
1.16.	Inne informacje

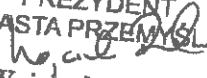
2.	
2.1.	wysokość odpisów aktualizujących wartość zapasów
	Nie występują w/w wymiwnione odpisy aktualizujące
2.2.	koszt wytworzenia środków trwałych w budowie, w tym odsetki oraz różnice kursowe, które powiększyły koszt wytworzenia środków trwałych w budowie w roku obrotowym
	informacje wg załącznika nr 2.2
2.3.	kwotę i charakter poszczególnych pozycji przychodów lub kosztów o nadzwyczajnej wartości lub które wystąpiły Incydentalnie
	informacje wg załącznika nr 2.3
2.4.	informację o kwocie należności z tytułu podatków realizowanych przez organy podatkowe podległe ministrowi właściwemu do spraw finansów publicznych wykazywanych w sprawozdaniu z wykonania planu dochodów budżetowych
	nie dotyczy
2.5.	Inne informacje

3.	Inne informacje niż wymienione powyżej, jeżeli mogłyby w istotny sposób wpłynąć na ocenę sytuacji majątkowej i finansowej oraz wynik finansowy jednostki

SKARBNIK MIASTA

mgr Monika Czuryk

Główny księgowy

2019-04-30
(rok, miesiąc, dzień)

PREZYDENT
MIASTA PRZEMYSŁA

Wojciech Rakun
Kierownik jednostki

Nazwa i adres jednostki sprawozdawczej		Szczegółowy zakres zmian wartości środków trwałych i wartości niematerialnych i prawnych (poz. A.I A.II.1 bilansu)										Załącznik nr 1.1.	
Miało Przemysły Rynek 1 37-700 Przemysły		sporządzony na dzień 31 grudnia 2018 r.											
Numer identyfikacyjny REGON 660900341		Zwiększenie wartości początkowej		Zmniejszenie wartości początkowej		Ogółem zwiększenie wartości początkowej (4+5+6)		Ogółem zmniejszenie wartości początkowej (8+9+10)		Wartość początkowa - stan na koniec roku obrotowego (3+7-11)			
Lp	Nazwa grupy rodzajowej składnika aktywów według układu w bilansie	Wartość początkowa - stan na początek roku obrotowego	Zwiększenie wartości początkowej		Zmniejszenie wartości początkowej		Ogółem zwiększenie wartości początkowej (4+5+6)		Ogółem zmniejszenie wartości początkowej (8+9+10)		Wartość początkowa - stan na koniec roku obrotowego (3+7-11)		
			aktualizacja	przychody (nabyć)	przebieżenie wewnętrzne	zbycia	likwidacja	inne					
1	2	3	4	5	6	7	8	9	10	11	12		
1.	Licencje i prawa autorskie dotyczące oprogramowania komputerowego	2 219 687,29	0,00	71 259,17	0,00	71 259,17	0,00	84 472,92	0,00	84 472,92	2 206 473,54		
2.	Pozostałe wartości niematerialne i prawne	678 032,22	0,00	0,00	0,00	0,00	0,00	0,00	0,00	0,00	678 032,22		
I.	Wartości niematerialne i prawne	2 897 719,51	0,00	71 259,17	0,00	71 259,17	0,00	84 472,92	0,00	84 472,92	2 884 505,76		
1.1.	Grunty	324 920 688,94	0,00	10 676 844,05	71 178,24	10 748 022,29	623 787,11	0,00	4 835 087,16	5 458 854,27	330 209 856,96		
1.1.1.	Grunty stanowiące własność jednostki samorządu terytorialnego, przekazane w użytkowanie wliczyte innym podmiotom	40 992 160,42	0,00	204 774,42	0,00	204 774,42	29 866,11	0,00	233 369,28	263 235,39	40 933 699,45		
1.2.	Butniki, lokale i obiekty inżynierii lądowej i wodnej	1 110 588 766,99	0,00	25 450 966,37	15 985 120,20	41 436 086,57	1 232 524,61	67 280,80	7 215 534,92	8 515 340,53	1 143 510 533,03		
1.3.	Urządzenia techniczne i maszyny	25 716 002,59	0,00	1 871 380,46	295 871,88	2 167 252,44	0,00	1 527 679,77	121 728,86	1 649 408,63	26 233 646,40		
1.4.	Środki transportu	7 324 799,24	0,00	142 134,30	12 102 235,75	12 244 370,05	124 090,00	41 899,57	8 011 501,95	8 177 481,52	11 391 687,77		
1.5.	Inne środki trwałe	27 517 987,62	0,00	1 023 489,58	1 495 615,61	2 519 105,19	0,00	831 390,30	163 551,94	1 014 942,24	29 022 160,57		
II.	Środki trwałe ogółem (od 1.1 do 1.5)	1 496 069 275,38	0,00	39 164 814,76	20 950 021,78	69 114 836,54	1 980 391,92	2 468 250,44	20 367 384,63	24 816 027,19	1 540 368 084,73		

SKARBNIK MIASTA

mgr Monika Guryk

Główny księgowy

2019-04-30

rok, miesiąc, dzień

PREZYDENT
MIASTA PRZEMYSŁA

Wojciech Białuś

Lp	Nazwa grupy rodzajowej składnika aktywów według układu w bilansie	Umorzenie - stan na początek roku obrotowego	Zwiększenie umorzenia w ciągu roku obrotowego			Ogółem zwiększenia umorzenia (14+15+16)	Zmniejszenie umorzenia w ciągu roku obrotowego			Ogółem zmniejszenia umorzenia (18+19+20)	Umorzenie - stan na koniec roku obrotowego (13+17-21)	Wartość netto składników aktywów	
			aktualizacja	amortyzacja za rok obrotowy	Inne zwiększenia		z tytułu zbycia likwidacji	inre zmniejszenia	stan na początek roku obrotowego (3-13)			stan na koniec roku obrotowego (12-22)	
		13	14	15	16	17	18	19	20	21	22	23	24
1.	Licencje i prawa autorskie dotyczących oprogramowania komputerowego	2 196 005,52	0,00	71 296,01	22 909,54	94 205,55	0,00	84 472,92	0,00	84 472,92	2 205 738,15	23 681,77	735,39
2.	Pozostałe wartości niematerialne i prawne	635 913,47	0,00	42 118,75	0,00	42 118,75	0,00	0,00	0	0,00	678 032,22	42 118,75	0,00
I.	Wartości niematerialne i prawne ogółem (poz. 1+2)	2 831 918,99	0,00	113 414,76	22 909,54	136 324,30	0,00	84 472,92	0,00	84 472,92	2 883 770,37	65 800,52	735,39
1.1.	Grunty	0,00	0,00	174,47	1 793,95	1 968,42	0,00	0,00	0	0,00	1 968,42	324 920 686,94	330 207 868,54
1.1.1.	Grunty stanowiące własność jednostki samorządu terytorialnego, przekazane w użytkowanie wieczyste innym podmiotom	0,00	0,00	0,00	0,00	0,00	0,00	0,00	0	0,00	0,00	40 982 160,42	40 933 698,45
1.2.	Budynki, lokale i obiekty inżynierii lądowej i wodnej	686 440 622,75	56 331,03	28 284 744,73	10 531 829,40	38 872 905,16	738 546,19	67 337,84	580 779,78	1 386 663,81	723 926 864,10	424 149 164,24	419 583 668,93
1.3.	Urządzenia techniczne i maszyny	23 119 797,82	29 609,86	860 578,56	1 356 969,04	2 247 156,46	1 521 211,79	118 496,84	1 639 708,63	1 639 708,63	23 727 246,65	2 586 204,77	2 506 600,75
1.4.	Środki transportu	6 874 119,05	0,00	197 581,60	130 915,75	328 497,25	124 080,00	41 899,57	1 924 783,55	2 090 763,12	5 111 853,18	450 680,19	6 279 834,59
1.5.	Inne środki trwałe	25 206 238,83	0,00	1 191 442,56	175 405,45	1 366 848,01	0,00	831 390,30	135 212,94	966 603,24	28 608 483,60	2 311 758,79	3 415 676,97
II.	Środki trwałe ogółem (od 1.1 do 1.5.)	741 640 778,45	85 940,89	30 534 521,82	12 196 912,59	42 817 375,30	862 626,19	2 461 639,50	2 759 273,11	6 083 736,80	776 374 414,95	754 428 486,93	761 983 669,78

SKARBNIK MIASTA
mgr Monika Szuryk

Główny księgowy

PREZYDENT
MIASTA PRZEMISŁA


Wojciech Brzoździ

2019-04-30

rok, miesiąc, dzień

Nazwa i adres jednostki sprawozdawczej		Wartość gruntów użytkowanych wieczysto		Załącznik nr 1.4.		
Miasto Przemyśl Rynek 1 37-700 Przemyśl						
Numer identyfikacyjny REGON 650900341		sporządzony na dzień 31 grudnia 2018 r.				
Lp.	Wyszczególnienie gruntów użytkowanych wieczysto - dane oprócz wartości powinny uwzględnić informację identyfikującą grunt, tj. lokalizacja, numer działki i powierzchnia	Wyszczególnienie - jednostka miary	Wartość gruntów użytkowanych wieczysto na początek roku obrotowego	Zmiany stanu w trakcie roku obrotowego		Stan wartości gruntów użytkowanych wieczysto na koniec roku obrotowego (4+5-6)
				zwiększenia	zmniejszenia	
1	Dz.1058 obr. 205	powierzchnia (m2)	5 515,00			5 515,00
		Wartość (zł)	7 988,00		1 874,91	6 113,09
					Razem (m2):	5 515,00
					Razem (zł):	6 113,09

Prawo wieczystego użytkowania gruntów jest wykazywane w ewidencji bilansowej i prezentuje się je w aktywach bilansu. Wartość gruntów, na które ustanowiono prawo wieczystego użytkowania gruntów, ujmuje się w ewidencji pozabilansowej. Dane dotyczące wartości gruntów oddanych w wieczyste użytkowanie mogą być ustalone na podstawie dokumentów potwierdzających ustanowienie prawa wieczystego użytkowania lub na podstawie własnego szacunku.

SKARBNIK MIASTA

 mgr Monika Czerwina
 Główny księgowy

2019-04-30
 rok, miesiąc, dzień

PREZYDENT
 MIASTA PRZEMYŚLA

 Wacław Wójcicki
 Kierownik jednostki

Nazwa i adres jednostki sprawozdawczej		Wartość nieamortyzowanych lub nieumarzanych przez jednostkę środków trwałych, używanych na podstawie umów			Załącznik nr 1.5.
Miało Przemysł Rynek 1 37-700 Przemysł		sporządzony na dzień 31 grudnia 2018 r.			
Numer Identyfikacyjny REGON 650900341					
Lp	Wyszczególnienie amortyzowanych lub nieumarzanych przez jednostkę środków trwałych, używanych na podstawie umów najmu, dzierżawy i innych umów, w tym z tytułu umów leasingu (wg grup KŚT)	Stan na początek roku obrotowego	Zmiany stanu w trakcie roku obrotowego		Stan na koniec roku obrotowego (3+4-5)
			zwiększenia	zmniejszenia	
1	2	3	4	5	6
1	"0" Grunty	0,00	410 384,26	0,00	410 384,26
2	"1" Budynki i lokale oraz spółdzielcze prawo do lokalu użytkowego	2 812 723,14	0,00	0,00	2 812 723,14
3	"2" Obiekty inżynierii lądowej i wodnej	125 310,89	0,00	0,00	125 310,89
4	"3" Kotły i maszyny energetyczne	52 323,00	0,00	0,00	52 323,00
5	"4" Maszyny, urządzenia i aparaty ogólnego zastosowania	291 911,82	16 499,22	0,00	308 411,04
6	"5" Maszyny, urządzenia i aparaty specjalistyczne	0,00	0,00	0,00	0,00
7	"6" Urządzenia techniczne	16 106,37	0,00	0,00	16 106,37
8	"7" Środki transportu	4 443 830,00	5 438 445,00	0,00	9 882 275,00
9	"8" Narzędzia, przyrządy, ruchomości i wyposażenie	248 509,64	0,00	0,00	248 509,64
10	"9" inwentarz żywy	0,00	0,00	0,00	0,00
Razem		7 990 714,86	5 865 328,48	0,00	13 856 043,34

Wartość środków trwałych może wynikać z zawartych umów lub polis ubezpieczeniowych albo w przypadku braku danych w tym zakresie - może zostać ustalona szacunkowo przez jednostkę we własnym zakresie. Dane do wypełnienia tej tabeli powinny wynikać z ewidencji pozabilansowej.

SKARBNIK MIASTA

mgr Monika Czuryk

Główny księgowy

2019-04-30

rok, miesiąc, dzień

PREZYDENT
MIASTA PRZEMYSŁA
Wojciech Bakun
Kierownik jednostki

Nazwa i adres jednostki sprawozdawczej		Wartość posiadanych papierów wartościowych, w tym akcji i udziałów oraz dłużnych papierów wartościowych				Załącznik nr 1.6.	
Miasto Przemysł Rynek 1 37-700 Przemysł		sporządzony na dzień 31 grudnia 2018 r.					
Numer identyfikacyjny REGON 650800341							
Lp.	Wyszczególnienie papierów wartościowych z podziałem na ich rodzaje i kontrahentów	Stan na początek roku obrotowego		Zmiany stanu w trakcie roku obrotowego (zwiększenie ze znakiem plus, zmniejszenie ze znakiem minus)		Stan na koniec okresu obrotowego	
		ilość	wartość	ilość	wartość	ilość (3+5)	wartość (4+6)
1	2	3	4	5	6	7	8
I	Akcje	1 456 513,00	1 456 513,00	0,00	0,00	1 456 513,00	1 456 513,00
1	Przemyska Agencja Rozwoju Regionalnego S.A.	1 456 513,00	1 456 513,00	0,00	0,00	1 456 513,00	1 456 513,00
II	Udziały	149 603,00	126 398 364,24	2 132,00	1 882 000,00	151 735,00	128 280 364,24
1	Towarzystwo Budownictwa Społecznego	11 140,00	5 570 000,00	500,00	250 000,00	11 640,00	5 820 000,00
2	Przedsiębiorstwo Gospodarki Mieszaniowej	906,00	908 000,00	0,00	0,00	906,00	908 000,00
3	Przedsiębiorstwo Wodociągów i Kanalizacji Sp. z o.o.	100 630,00	100 630 000,00	1 632,00	1 632 000,00	102 262,00	102 262 000,00
4	Miejskie Przedsiębiorstwo Energetyki Ciepłej Sp. z o.o.	1 138,00	5 690 000,00	0,00	0,00	1 138,00	5 690 000,00
5	Przemyska Gospodarka Komunalna Sp. z o.o.	1 003,00	2 332 514,24	0,00	0,00	1 003,00	2 332 514,24
6	Miejski Zakład Komunikacji Sp. z o.o.	21 065,00	10 532 500,00	0,00	0,00	21 065,00	10 532 500,00
7	Lokalny Fundusz Pożyczkowy Samorządowa Polska	4,00	4 000,00	0,00	0,00	4,00	4 000,00
8	Krajowy Fundusz Poręczenia Samorządowa Polska Sp. z o.o.	50,00	50 000,00	0,00	0,00	50,00	50 000,00
9	Zakład Usług Komunalnych w Przemysłu Sp. z o.o.	13 667,00	683 350,00	0,00	0,00	13 667,00	683 350,00
III	Dłużne papiery wartościowe	0,00	0,00	0,00	0,00	0,00	0,00
Razem		1 606 116,00	127 854 877,24	2 132,00	1 882 000,00	1 608 248,00	129 736 877,24

SKARBNIK MIASTA

mgr Monika Czajka

Główny księgowy

2019-04-30

rok, miesiąc, dzień

PREZYDENT
MIASTA PRZEMYSŁA

Wojciech Bakun

Kierownik jednostki

Nazwa i adres jednostki sprawozdawczej		Odpisy aktualizujące wartość należności			Załącznik nr 1.7.	
Miasto Przemysł Rynek 1 37-700 Przemysł						
Numer identyfikacyjny REGON 650900341		sporządzony na dzień 31 grudnia 2018 r.				
Lp	Wyszczególnienie wg grup należności	Stan odpisów aktualizujących na początek roku obrotowego	Zmiany stanu odpisów w ciągu roku obrotowego			Stan odpisów aktualizujących na koniec roku obrotowego (3+4+5+6)
			zwiększenia (ze znakiem plus)	wykorzystanie (ze znakiem minus)	uznanie za zbędne (ze znakiem minus)	
1	2	3	4	5	6	7
1.	Należności z tytułu dostaw towarów i usług	4 483,16	0,00	0,00	0,00	4 483,16
2.	Pozostałe należności krótkoterminowe	7 810 653,51	3 417 458,79	-55 669,76	-54 840,98	11 117 601,56
Ogółem:		7 815 136,87	3 417 458,79	-55 669,76	-54 840,98	11 122 064,72

Jako zwiększenia stanu odpisów podaje się odpisy dokonane w ciągu roku, zaliczone odpowiednio do pozostałych kosztów operacyjnych lub kosztów finansowych - w zależności od rodzaju należności, od których dokonano odpisów aktualizujących, albo podwyższające wartość należności - np. w przypadku zasądzenia odsetek od należności już objętych odpisami (art. 35b ust 1 pkt 4 ustawy o rachunkowości).

W kolumnie dotyczącej wykorzystania odpisów podaje się należności odpisane w ciężar dokonanych uprzednio odpisów z tytułu ich aktualizacji. Natomiast w kolumnie informującej o uznaniu odpisów za zbędne (rozwiązaniu) podaje się odpisy, których wartość odniesiono na pozostałe przychody operacyjne albo przychody finansowe - w zależności od rodzaju należności, których odpisy dotyczyły.

SKARBNIK MIASTA

mgr Monika Czerwik

Główny księgowy

2019-04-30

rok, miesiąc, dzień

PREZYDENT
MIASTA PRZEMYSŁA

Wojciech Rakun

Kierownik jednostki

Nazwa i adres jednostki sprawozdawczej		Dane o stanie rezerw			Załącznik nr 1.8.	
Miało Przemysł Rynek 1 37-700 Przemysł						
Numer identyfikacyjny REGON 650900341		sporządzony na dzień 31 grudnia 2018 r.				
Lp	Wyszczególnienie rezerw według celów utworzenia	Stan rezerwy na początek roku obrotowego	Zmiany stanu rezerw w ciągu roku obrotowego			Stan rezerwy na koniec roku obrotowego (3+4+5+6)
			zwiększenia (ze znakiem plus)	wykorzystanie (ze znakiem minus)	uanie rezerw za zbędne (ze znakiem minus)	
1	2	3	4	5	6	7
1.	Rezerwa na przychody przyszłych okresów z tyt. sprzedaży na raty wykraczające poza rok budżetowy	146 860,00	10 800,00	-65 712,00	0,00	91 948,00
2.	koszty pośrednie w ramach realizacji projektu unijnego do zrealizowania w przyszłym roku	0,00	24 627,70	-21 805,21	0,00	2 822,49
	Ogółem:	146 860,00	35 427,70	-87 517,21	0,00	94 770,49

Zgodnie z ewidencją na koncie 840 "Rezerwy i rozliczenia międzyokresowe przychodów"

SKARBNIK MIASTA
mgr Monika Szaryk

Główny księgowy

2019-04-30

rok, miesiąc, dzień

PREZYDENT
MIASTA PRZEMYSŁA
Wojciech Bakun

Kierownik jednostki

Nazwa i adres jednostki sprawozdawczej		Zobowiązania długoterminowe o pozostałym od dnia bilansowego, przewidywanym umową lub wynikającym z innego tytułu prawnego, okresie spłaty	Załącznik nr 1.9.
Miasto Przemyśl Rynek 1 37-700 Przemyśl			
Numer identyfikacyjny REGON 650900341		sporządzony na dzień 31 grudnia 2018 r.	
Zobowiązania długoterminowe o pozostałym od dnia bilansowego, przewidywanym umową lub wynikającym z innego tytułu prawnego, okresie spłaty			
Lp	Zobowiązania długoterminowe, w tym:	Stan na początek roku obrotowego	Stan na koniec roku obrotowego
1	2	3	4
1.	Powyżej 1 roku do 3 lat	50 176 573,00	66 884 621,00
2.	Powyżej 3 do 5 lat	45 215 192,00	34 170 156,00
3.	Powyżej 5 lat	68 916 833,00	51 883 005,00
	Razem:	164 308 598,00	152 737 782,00

Zobowiązania finansowe o pozostałym od dnia bilansowego, przewidywanym umową lub wynikającym z innego tytułu prawnego, okresie spłaty			
Lp	Zobowiązania finansowe, w tym:	Stan na początek roku obrotowego	Stan na koniec roku obrotowego
1	2	3	4
1	zobowiązania krótkoterminowe (do 12 miesięcy), w tym:	11 570 816,00	16 944 238,00
1.1.	z tytułu kredytów	11 570 816,00	16 944 238,00
1.2.	z tytułu obligacji	0,00	0,00
1.3.	z tytułu pożyczek	0,00	0,00
2.	zobowiązania długoterminowe (powyżej 12 miesięcy), w tym:	152 737 782,00	135 793 544,00
2.1.	z tytułu kredytów	128 317 782,00	111 373 544,00
2.2.	z tytułu obligacji	24 420 000,00	24 420 000,00
2.3.	z tytułu pożyczek	0,00	0,00
	Razem:	164 308 598,00	152 737 782,00

SKARBNIK

mgr Monika Dębska

Główny księgowy

2019-04-30

rok, miesiąc, dzień

PREZYDENT
MIASTA PRZEMYSŁA

Wojciech Bakun

Kierownik jednostki

Nazwa i adres jednostki sprawozdawczej		Kwota zobowiązań zabezpieczonych na majątku ze jednostki ze wskazaniem charakteru i formy tych zabezpieczeń*										Załącznik nr 1.11.		
Miasto Przemyski Rynek 1 37-700 Przemyski		sporządzony na dzień 31 grudnia 2018 r.												
Numer identyfikacyjny REGON 650900341														
Lp	Forma zabezpieczenia	Stan zobowiązań na początek roku obrotowego					Stan zobowiązań na koniec roku obrotowego							
		Kwota zobowiązania 3	Kwota zabezpieczenia, w tym: 4	na aktywach trwałych 5	na aktywach obrotowych 6	Kwota zobowiązania 7	Kwota zabezpieczenia, w tym: 8	na aktywach trwałych 9	na aktywach obrotowych 10					
1	2													
1	hipoteka, w tym:	0,00	0,00	0,00	0,00	0,00	0,00	0,00	0,00	0,00	0,00	0,00	0,00	0,00
1a.	hipoteka kaucyjna	0,00	0,00	0,00	0,00	0,00	0,00	0,00	0,00	0,00	0,00	0,00	0,00	0,00
1b.	hipoteka przynusowa	0,00	0,00	0,00	0,00	0,00	0,00	0,00	0,00	0,00	0,00	0,00	0,00	0,00
2.	zastaw, w tym:	0,00	0,00	0,00	0,00	0,00	0,00	0,00	0,00	0,00	0,00	0,00	0,00	0,00
2a.	zastaw rejestrowy	0,00	0,00	0,00	0,00	0,00	0,00	0,00	0,00	0,00	0,00	0,00	0,00	0,00
2b.	zastaw skarbowy	0,00	0,00	0,00	0,00	0,00	0,00	0,00	0,00	0,00	0,00	0,00	0,00	0,00
3.	przewłaszczenie na zabezpieczenie	0,00	0,00	0,00	0,00	0,00	0,00	0,00	0,00	0,00	0,00	0,00	0,00	0,00
4.	weksle	164 308 598,00	164 308 598,00	0,00	0,00	0,00	0,00	152 737 782,00	152 737 782,00	0,00	0,00	0,00	0,00	0,00
5.	inne	0,00	0,00	0,00	0,00	0,00	0,00	0,00	0,00	0,00	0,00	0,00	0,00	0,00
	Razem:	164 308 598,00	164 308 598,00	0,00	0,00	0,00	0,00	152 737 782,00	152 737 782,00	0,00	0,00	0,00	0,00	0,00

*Dotyczy ewidencji bilansowej i konta 139 - nie da się tego wprost sprawdzić z bilansem

SKARBNIK MIASTA
mgr Miroslaw Czajnyk
Główny księgowy

PREZYDENT
MIASTA PRZEMYSKA
Wojciech Babusz
Kierownik jednostki

2019-04-30
rok, miesiąc, dzień

Nazwa i adres jednostki sprawozdawczej		Łączna kwota zobowiązań warunkowych, w tym również udzielonych przez jednostkę gwarancji i poręczeń, także wekslowych, niewykazanych w bilansie, ze wskazaniem zobowiązań zabezpieczonych na majątku jednostki oraz charakteru i formy tych zabezpieczeń	Załącznik nr 1.12.
<p style="text-align: center;">Miasto Przemyśl Rynek 1 37-700 Przemyśl</p>			
Numer identyfikacyjny REGON		sporządzony na dzień 31 grudnia 2018 r.	
650900341			
Lp	Zobowiązania warunkowe	Stan na początek roku brotowego	Stan na koniec roku brotowego
1	2	3	2
1	Sprawy sporne, ryzyko niekorzystnego wyroku <50%	0,00	0,00
2	rozliczenia budynków prywatnych	0,00	0,00
3	opłaty z tytułu wycinki drzew i krzewów	0,00	0,00
4	udzielonych przez jednostkę gwarancji i poręczeń udzielonych przez jednostkę gwarancji i poręczeń udzielonych przez jednostkę gwarancji i poręczeń	1 190 000,00	1 190 000,00
5	uziezione zabezpieczenie dla jednostki powiazanej spłaty kredytu w postaci ustanowionej hipoteki na nieruchomości Gminy wraz z cesją praw z polisy ubezpieczeniowej	733 333,28	733 333,28
	Razem:	1 923 333,28	1 923 333,28

Dane maja być zgodne z ewidencją pozabilansową

SKARBNIK MIASTA
mgr *Maria Czapka*
Główny księgowy

2019-04-30
rok, miesiąc, dzień

PREZYDENT
MIASTA PRZEMYSŁA
Wojciech Bakun
Kierownik jednostki

Nazwa i adres jednostki sprawozdawczej		Wykaz istotnych pozycji czynnych i biernych rozliczeń międzyokresowych, w tym kwota czynnych rozliczeń międzyokresowych kosztów stanowiących różnicę między wartością otrzymanych finansowych składników aktywów a zobowiązaniem zapłaty za nie	Załącznik nr 1.13.
<p style="text-align: center;">Miasto Przemyśl Rynek 1 37-700 Przemyśl</p>			
Numer identyfikacyjny REGON		sporządzony na dzień 31 grudnia 2018 r.	
650900341			
Rozliczenia międzyokresowe (czynne)			
Lp	Rozliczenia międzyokresowe czynne	Stan na początek roku obrotowego	Stan na koniec roku obrotowego
1	2	3	4
1	dyskonto od wyemitowanych obligacji	0,00	0,00
2	koszty mediów	0,00	6 327,55
3	ubezpieczenia majątkowe (polis)	0,00	0,00
4	prenumeraty	2 816,28	0,00
5	najem lokali cały rok	0,00	0,00
6	abonament postojowy	0,00	0,00
7	koszty (składniki aktywów) - (zobowiązania)	-21 805,21	28 401,07
8	koszty przyszłych okresów dotyczące kosztów pośrednich projektów finansowanych ze środków zewnętrznych rozliczone ryczałtem i zatwierdzone przez IP a zostaną poniesione w następnym roku obrotowym	54 811,14	0,00
Razem:		35 822,21	34 728,62

Rozliczenia międzyokresowe (bierno)			
Lp.	Rozliczenia międzyokresowe przychodów	Stan na początek roku obrotowego	Stan na koniec roku obrotowego
1	2	3	4
1	aktywa przeznaczone na usługi w ramach partnerstwa	0,00	0,00
2	środki własne przeznaczone na inwestycje w ZCK	0,00	0,00
3	opłaty za zajęcie pasa drogowego	0,00	0,00
4	porozumienia remontowe (ZBK)	0,00	0,00
5	koszty wykonania niezakończonych umów o usługi	0,00	0,00
Razem:		0,00	0,00

SKARBNIK MIASTA

mgr Monika Czuryk

Główny księgowy

2019-04-30
rok, miesiąc, dzień

PREZYDENT
MIASTA PRZEMYSŁA

Wojciech Bakun

Kierownik jednostki

Nazwa i adres jednostki sprawozdawczej		Poręczenia i gwarancje niewykazane w bilansie	Załącznik nr 1.14.
Miało Przemysł Rynek 1 37-700 Przemysł			
Numer identyfikacyjny REGON		sporządzony na dzień 31 grudnia 2018 r.	
650900341			
Lp	Łączna kwota otrzymanych przez jednostkę gwarancji i poręczeń niewykazanych w bilansie wg rodzajów	Stan na początek roku obrotowego	Stan na koniec roku obrotowego
1	2	3	4
Gwarancje i poręczenia			
	zabezpieczenie należytego wykonania umów, w tym.	1 242 921,82	2 528 357,70
1	gwarancje bankowe	49 683,31	156 896,19
2	gwarancje ubezpieczeniowe	1 193 238,51	1 939 721,19
3	poręczenia otrzymane od osób trzecich	0,00	431 740,32
Inne gwarancje i poręczenia			
		0,00	0,00
	Razem:	0,00	0,00

SKARBNIK MIASTA

mgr Mariusz Czerniak

Główny księgowy

2019-04-30
rok, miesiąc, dzień

PREZYDENT
MIASTA PRZEMYSŁA

Wojciech Bakun
Kierownik jednostki

Nazwa i adres jednostki sprawozdawczej		Kwota wypłaconych środków pieniężnych na świadczenia pracownicze	Załącznik nr 1.15.
Miasto Przemysł Rynek 1 37-700 Przemysł			
Numer identyfikacyjny REGON		sporządzony na dzień 31 grudnia 2018 r.	
650900341		Stan na koniec roku obrotowego	
Lp	Wartość świadczeń pracowniczych wypłaconych w trakcie roku obrotowego z podziałem na:		
1.	Wynagrodzenia z tytułu zatrudnienia wraz ze składkami	147 013 082,51	
2.	Nagrody jubileuszowe	2 764 969,51	
3.	Odprawy emerytalne i rentowe	1 415 632,79	
4.	Świadczenia urlopowe	1 274 480,06	
5.	Inne świadczenia pracownicze	7 222 775,55	
Ogółem		159 690 940,42	

SKARBNIK MIASTA
mgr *Maria Szepińska*
Główny księgowy

2019-04-30
rok, miesiąc, dzień

PREZYDENT
MIASTA PRZEMYSŁA
Wojciech Bakun
Kierownik jednostki

Nazwa i adres jednostki sprawozdawczej		Koszt wytworzenia środków trwałych w budowie, w tym odsetki oraz różnice kursowe, które powiększyły koszt wytworzenia środków trwałych w budowie w roku obrotowym	Załącznik nr 2.2.	
Miało Przemysł Rynek 1 37-700 Przemysł				
Numer identyfikacyjny REGON		sporządzony na dzień 31 grudnia 2018 r.		
850900341		Koszty poniesione w ciągu roku na budowę środków trwałych w budowie		
Lp	Wyszczególnienie środków trwałych w budowie realizowanych we własnym zakresie	Ogółem	w tym	
			Odsetki	Różnice kursowe
1.	Dokumentacja projektowa dla zadania Rozbudowa dróg pow.2126R ul. Bielskiego	186 210,00		
2.	Rozbudowa drogi pow. nr 2103R Zbiórczej ul. J. Wysockiego - II Etap	3 423 337,56		
3.	Wykonanie dokumentacji projektowokosztorysowej, Inwestycja pn."Budowa komory dymowej wraz z wyposażeniem"	44 150,00		
4.	Rozbudowa systemu monitoringu na terenie miasta przemysła oraz modernizacja istniejącego systemu monitoringu	48 079,10		
5.	Poprawa bezpieczeństwa życia mieszkańców Os. nr 5	15 000,00		
6.	Zakup samochodu dla Straży Miejskiej	135 684,30		
7.	Wykup nieruchomości i wypłata odszkodowań związanych z zadaniami realizowanymi przez GM	40 357,49		
8.	Przebudowa pomieszczeń w budynku Gimnazjum Nr 2 przy ul. Ratuszowej dla potrzeb administracyjnych UM w P-ślu	1 336 065,36		
9.	Przemyski inkubator przedsiębiorczości i innowacji	415 622,75		
10.	Budowa hali sportowej w ramach budowy Centrum Rozwoju Badmintonu w P-ślu	1 499 528,36		
11.	Przeprowadzenie pilotażu nowoczesnego systemu zbierania odpadów na terenie Starego Miasta w postaci montażu podziemnego pojemnika na odpady	36 900,00		
12.	Obniżenie emisji dwutlenku węgla na terenie Miasta Przemysła poprzez wymianę starych urządzeń grzewczych na nowoczesne źródło energii	34 419,00		
13.	Centrum Edukacji i Rekreacji w Przemysłu	39 244,88		
14.	Budowa hali sportowej przy Szkole Podstawowej Nr 14 w Przemysłu	820 981,17		
15.	Podkarpacki System Informacji Przestrzennej	10 002,77		
16.	Przebudowa placu handlowego Zielony Rynek w Przemysłu	5 281,56		
17.	Termomodernizacja obiektów oświatowych miasta Przemysła	442 096,53		
18.	Ochrona obiektów dziedziczywa kulturowego miasta Przemysła oraz zwiększenie ich atrakcyjności	548 014,53		
19.	Plac Zabaw Tuwima	24 615,00		
20.	Rozbudowa i integracja systemu komunikacji publicznej na terenie MOF Przemysł	13 069 345,00		
21.	Modernizacja boiska położonego przy ul. Focha	24 678,11		
22.	Rozbudowa siłowni plenerowej na osiedlu Winna Góra	10 809,33		
23.	Poprawa jakości życia mieszkańców osiedla nr 5	39 592,96		
24.	Adaptacja budynków szkolnych na terenie miasta Przemysła reforma szkolnictwa	1 106 056,82		
25.	Budowa plenerowej siłowni dla seniorów	15 211,74		
26.	Modernizacja boiska do koszykówki przy ZSOI im. Orłat Lwowskich	7 971,06		
27.	Modernizacja boiska do piłki nożnej położonego przy ul. Wyb.Ojca Św. JP II	35 055,00		
28.	Przebudowa pomnika J.Piłsudskiego	89 000,00		
29.	Modernizacja reprezentacyjnego wejścia do budynku I LO portal południowy	9 202,25		
30.	Przygotowanie terenów dla potrzeb klubów sportowych	20 000,00		
31.	Modernizacja schroniska dla bezdomnych zwierząt w Orzechowcach	100 000,00		
32.	Zakup kompleksowego systemu obsługi sesji	115 526,83		
33.	Przebudowa pomnika Orłat Przemyskich	100 000,00		
34.	Zabezpieczenie osuwiska powstałego w rejonie ul. Pasteura na stoku narciarskim w Przemysłu	3 105 391,09		
35.	Remont ciągu pieszo-rowerowego na osiedlu Winna Góra	13 999,89		
36.	Pawilon górny - stok	2 021 147,69		

37.	Modernizacja kolei linowej KL-2 - stok	909 146,48		
38.	Urządzenia do monitoringu obiektów hali sportowej i stoku narciarskiego	7 288,75		
39.	Ciąg komunikacyjny (schody stacji pośredniej stok)	3 078,00		
	Ogółem:	29 888 091,36	0,00	0,00

SKARBNIK MIASTA

mgr Monika Czuryk

Główny księgowy

2019-04-30
rok, miesiąc, dzień

PREZYDENT
MIASTA PRZEMYSŁA

Wojciech Bakun
Kierownik jednostki

Nazwa i adres jednostki sprawozdawczej		Kwota i charakter poszczególnych pozycji przychodów lub kosztów o nadzwyczajnej wartości lub które wystąpiły incydentalnie	Załącznik nr 2.3.
Miasto Przemyśl Rynek 1 37-700 Przemyśl			
Numer identyfikacyjny REGON		sporządzony na dzień 31 grudnia 2018 r.	
650900341			
Lp.	Przychody	rok poprzedzający	rok badany
1	2	3	4
1	Otrzymane kary umowne z tytułu nienależytego wykonania umowy	58 439,49	1 041 187,81
2	Otrzymane odszkodowania za uszkodzone mienie	187 684,56	46 009,12
3	Otrzymane darowizny	93 793,68	137 278,54
	Razem:	319 917,73	1 224 475,27

Lp.	Koszty	rok poprzedzający	rok badany
1	2	3	4
1	Wyplacone odszkodowania	436 927,04	680 949,71
	Razem:	436 927,04	680 949,71

SKARBNIK MIASTA

mgr Monika Czuryk

Główny księgowy

2019-04-30
rok, miesiąc, dzień

PREZYDENT
MIASTA PRZEMYSŁA

Wojciech Bakun

Kierownik jednostki