

PREZYDENT
MIASTA PRZEMYŚLA
FK.3035.10.2024

KR+KBE
Kukis 17.05.2024.

Przemyśl, 15.05.2024 r.

Biuro Rady Miejskiej
i Współpracy z Zarządami Osiedli

Wpł.
dnia 16. 05. 2024

L.dz.

**Rada Miejska
w Przemyślu**


Zgodnie z art. 270 ustawy z dnia 27 sierpnia 2009 r. o finansach publicznych (Dz. U. z 2023 poz. 1270 z późn. zm.) w załączeniu przekazuję sprawozdanie finansowe sporządzone na dzień 31.12.2023 r., tj.:

- 1) bilans jednostki samorządu terytorialnego,
- 2) łączny bilans obejmujący dane wynikające z bilansów samorządowych jednostek budżetowych,
- 3) łączny rachunek zysków i strat obejmujący dane wynikające z rachunków zysków i strat samorządowych jednostek budżetowych,
- 4) łączne zestawienie zmian funduszu obejmujące dane wynikające z zestawień zmian w funduszu samorządowych jednostek budżetowych,
- 5) informację dodatkową obejmującą dane wynikające z informacji dodatkowych samorządowych jednostek budżetowych.

Z poważaniem,

PREZYDENT
MIASTA PRZEMYŚLA
Wojciech Bakun

Otrzymują:
1) adresat
2) a/a

Nazwa i adres jednostki sprawozdawczej MIASTO NA PRAWACH POWIATU PRZEMYŚL ul.Rynek 1 37-700 PRZEMYŚL	BILANS z wykonania budżetu jednostki samorządu terytorialnego Miasto Przemysław sporządzony na dzień 31-12-2023 r.	Adresat: Regionalna Izba Obrachunkowa w Rzeszowie
		Wysłać bez pisma przewodniego 632B9385DDD7836D 
Numer identyfikacyjny REGON 650900341		

AKTYWA	Stan na początek roku	Stan na koniec roku	PASYWA	Stan na początek roku	Stan na koniec roku
I Środki pieniężne	39 445 051,87	56 906 495,67	I Zobowiązania	115 609 729,10	113 818 186,45
I.1 Środki pieniężne	39 445 051,87	56 906 495,67	I.1 Zobowiązania finansowe	115 324 750,07	113 623 005,00
I.1.1 Środki pieniężne budżetu	39 445 051,87	56 906 495,67	I.1.1 Krótkoterminowe (do 12 miesięcy)	20 701 745,03	20 173 488,00
I.1.2 Pozostałe środki pieniężne	0,00	0,00	I.1.2 Długoterminowe (powyżej 12 miesięcy)	94 623 005,04	93 449 517,00
II Należności i rozliczenia	542 666,53	443 516,91	I.2 Zobowiązania wobec budżetów	161 474,14	191 867,36
II.1 Należności finansowe	0,00	0,00	I.3 Pozostałe zobowiązania	123 504,89	3 314,09
II.1.1 Krótkoterminowe (do 12 miesięcy)	0,00	0,00	II Aktywa netto budżetu	-87 037 046,70	-69 781 423,87
II.1.2 Długoterminowe (powyżej 12 miesięcy)	0,00	0,00	II.1 Wynik wykonania budżetu (+,-)	-7 459 855,37	13 091 856,14
II.2 Należności od budżetów	37 686,36	14 127,86	II.1.1 Nadwyżka budżetu (+)	0,00	19 620 517,30
II.3 Pozostałe należności i rozliczenia	504 980,17	429 389,05	II.1.2 Deficyt budżetu (-)	-5 094 960,90	0,00
III Rozliczenia międzyokresowe	0,00	0,00	II.1.3 Niewykonane wydatki (-)	-2 364 894,47	-6 528 661,16
			II.2 Wynik na operacjach niekasowych (+,-)	0,00	0,00
			II.3 Rezerwa na niewygasające wydatki	2 364 894,47	6 528 661,16
			II.4 Środki z prywatyzacji	0,00	0,00
			II.5 Skumulowany wynik budżetu (+,-)	-81 942 085,80	-89 401 941,17
			III Rozliczenia międzyokresowe	11 415 036,00	13 313 250,00
Suma aktywów	39 987 718,40	57 350 012,58	Suma pasywów	39 987 718,40	57 350 012,58

Monika Ewa Czuryk
skarbnik

2024-03-01
rok, miesiąc, dzień

Wojciech Antoni Bakun
zarząd

BeSTia

632B9385DDD7836D

Strona 1 z 2

Kopia z dokumentu podpisanego elektronicznie wygenerowana dnia 2024.05.15


Monika Ewa Czuryk
skarbnik

2024-03-01
rok, miesiąc, dzień

Wojciech Antoni Bakun
zarząd

BeSTia

632B9385DDD7836D

Nazwa i adres jednostki sprawozdawczej MIASTO NA PRAWACH POWIATU PRZEMYSŁ ul.Rynek 1 37-700 PRZEMYSŁ	BILANS jednostki budżetowej lub samorządowego zakładu budżetowego sporządzony na dzień 31-12-2023 r.	Adresat: Regionalna Izba Obrachunkowa w Rzeszowie
		Wysłać bez pisma przewodniego 994906312B88D8D9 
Numer identyfikacyjny REGON 650900341		

AKTYWA	Stan na początek roku	Stan na koniec roku	PASYWA	Stan na początek roku	Stan na koniec roku
A Aktywa trwałe	908 864 833,62	932 955 772,18	A Fundusz	900 894 038,98	924 732 575,87
A.I Wartości niematerialne i prawne	96 944,39	127 868,66	A.I Fundusz jednostki	843 715 700,19	821 519 081,35
A.II Rzeczowe aktywa trwałe	773 443 653,84	790 027 410,78	A.II Wynik finansowy netto (+,-)	57 178 338,79	103 213 494,52
A.II.1 Środki trwałe	761 128 713,37	760 017 926,86	A.II.1 Zysk netto (+)	390 733 110,33	421 561 286,24
A.II.1.1 Grunty	337 424 169,23	337 370 648,86	A.II.2 Strata netto (-)	-333 554 771,54	-318 347 791,72
A.II.1.1.1 Grunty stanowiące własność jednostki samorządu terytorialnego, przekazane w użytkowanie wieczyste innym podmiotom	38 804 061,61	38 803 091,56	A.III Odpisy z wyniku finansowego (nadwyżka środków obrotowych) (-)	0,00	0,00
A.II.1.2 Budynki, lokale i obiekty inżynierii lądowej i wodnej	407 574 571,47	400 111 831,23	A.IV Fundusz mienia zlikwidowanych jednostek	0,00	0,00
A.II.1.3 Urządzenia techniczne i maszyny	6 030 822,29	13 294 603,22	B Fundusze placówek	0,00	0,00
A.II.1.4 Środki transportu	4 772 369,44	4 235 537,97	C Państwowe fundusze celowe	14 262 007,53	3 255 484,28
A.II.1.5 Inne środki trwałe	5 326 780,94	5 005 305,58	D Zobowiązania i rezerwy na zobowiązania	26 188 155,43	29 356 199,66
A.II.2 Środki trwałe w budowie (inwestycje)	12 314 940,47	30 009 483,92	D.I Zobowiązania długoterminowe	0,00	0,00
A.II.3 Zaliczka na środki trwałe w budowie (inwestycje)	0,00	0,00	D.II Zobowiązania krótkoterminowe	26 116 922,55	29 115 252,43
A.III Należności długoterminowe	55 808,15	38 233,50	D.II.1 Zobowiązania z tytułu dostaw i usług	1 623 751,22	1 766 538,69
A.IV Długoterminowe aktywa finansowe	135 268 427,24	142 762 259,24	D.II.2 Zobowiązania wobec budżetów	341 229,95	533 453,50
A.IV.1 Akcje i udziały	135 268 427,24	142 762 259,24	D.II.3 Zobowiązania z tytułu ubezpieczeń i innych świadczeń	3 446 939,52	4 167 344,95
A.IV.2 Inne papiery wartościowe	0,00	0,00	D.II.4 Zobowiązania z tytułu wynagrodzeń	11 102 231,16	12 565 288,81

Monika Ewa Czuryk
(główny księgowy)

2024-01-26

(rok, miesiąc, dzień)

Wojciech Antoni Bakun
(kierownik jednostki)

BeSTia

994906312B88D8D9

A.IV.3 Inne długoterminowe aktywa finansowe	0,00	0,00	D.II.5 Pozostałe zobowiązania	1 959 974,36	2 239 719,54
A.V Wartość mienia zlikwidowanych jednostek	0,00	0,00	D.II.6 Sumy obce (depozytowe, zabezpieczenie wykonania umów)	4 248 932,73	4 424 008,82
B Aktywa obrotowe	32 479 368,32	24 388 487,63	D.II.7 Rozliczenia z tytułu środków na wydatki budżetowe i z tytułu dochodów budżetowych	463 422,20	218 696,99
B.I Zapasy	1 173 838,24	1 171 051,83	D.II.8 Fundusze specjalne	2 930 441,41	3 200 201,13
B.I.1 Materiały	911 361,31	1 156 017,32	D.II.8.1 Zakładowy Fundusz Świadczeń Socjalnych	2 930 441,41	3 200 201,13
B.I.2 Półprodukty i produkty w toku	0,00	0,00	D.II.8.2 Inne fundusze	0,00	0,00
B.I.3 Produkty gotowe	4 154,08	4 154,08	D.III Rezerwy na zobowiązania	0,00	0,00
B.I.4 Towary	258 322,85	10 880,43	D.IV Rozliczenia międzyokresowe	71 232,88	240 947,23
B.II Należności krótkoterminowe	10 216 342,60	12 910 090,30			
B.II.1 Należności z tytułu dostaw i usług	240 894,55	207 019,65			
B.II.2 Należności od budżetów	823 969,33	102 842,50			
B.II.3 Należności z tytułu ubezpieczeń i innych świadczeń	4 793,65	3 111,32			
B.II.4 Pozostałe należności	9 145 063,54	12 586 875,77			
B.II.5 Rozliczenia z tytułu środków na wydatki budżetowe i z tytułu dochodów budżetowych	1 621,53	10 241,06			
B.III Krótkoterminowe aktywa finansowe	21 051 199,61	10 267 128,17			
B.III.1 Środki pieniężne w kasie	10 897,52	2 814,53			
B.III.2 Środki pieniężne na rachunkach bankowych	6 590 298,60	6 761 187,42			
B.III.3 Środki pieniężne państwowego funduszu celowego	14 412 814,02	3 498 510,61			
B.III.4 Inne środki pieniężne	37 189,47	4 615,61			
B.III.5 Akcje lub udziały	0,00	0,00			
B.III.6 Inne papiery wartościowe	0,00	0,00			
B.III.7 Inne krótkoterminowe aktywa finansowe	0,00	0,00			

Monika Ewa Czuryk
(główny księgowy)

2024-01-26

(rok, miesiąc, dzień)

Wojciech Antoni Bakun
(kierownik jednostki)

BeSTia

994906312B88D8D9

Strona 2 z 4

B.IV Rozliczenia międzyokresowe	37 987,87	40 217,33			
Suma aktywów	941 344 201,94	957 344 259,81	Suma pasywów	941 344 201,94	957 344 259,81

Monika Ewa Czuryk
(główny księgowy)

2024-01-26

(rok, miesiąc, dzień)

Wojciech Antoni Bakun
(kierownik jednostki)

BeSTia

994906312B88D8D9

Monika Ewa Czuryk
(główny księgowy)

BeSTia

2024-01-26

(rok, miesiąc, dzień)

994906312B88D8D9

Wojciech Antoni Bakun
(kierownik jednostki)

Nazwa i adres jednostki sprawozdawczej MIASTO NA PRAWACH POWIATU PRZEMYŚL ul.Rynek 1 37-700 PRZEMYŚL		Rachunek zysków i strat jednostki (wariant porównawczy) sporządzony na dzień 31-12-2023 r.	Adresat: Regionalna Izba Obrachunkowa w Rzeszowie	
Numer identyfikacyjny REGON 650900341			Wysłać bez pisma przewodniego 997D7B6B23BEB6F7 	
			Stan na koniec roku poprzedniego	Stan na koniec roku bieżącego
A.	Przychody netto z podstawowej działalności operacyjnej		489 561 909,54	545 793 169,98
A.I.	Przychody netto ze sprzedaży produktów		21 031,70	17 821,28
A.II.	Zmiana stanu produktów (zwiększenie - wartość dodatnia, zmniejszenie - wartość ujemna)		8 213,41	-9 763,84
A.III.	Koszt wytworzenia produktów na własne potrzeby jednostki		0,00	0,00
A.IV.	Przychody netto ze sprzedaży towarów i materiałów		413 856,02	1 358 966,28
A.V.	Dotacje na finansowanie działalności podstawowej		0,00	0,00
A.VI.	Przychody z tytułu dochodów budżetowych		489 118 808,41	544 426 146,26
B.	Koszty działalności operacyjnej		429 554 527,42	436 273 869,86
B.I.	Amortyzacja		27 702 655,96	29 262 773,03
B.II.	Zużycie materiałów i energii		24 504 475,37	32 959 841,53
B.III.	Usługi obce		51 959 281,73	61 957 118,48
B.IV.	Podatki i opłaty		59 458,71	111 947,31
B.V.	Wynagrodzenia		177 031 905,71	200 511 324,52
B.VI.	Ubezpieczenia społeczne i inne świadczenia dla pracowników		39 976 827,95	45 184 723,86
B.VII.	Pozostałe koszty rodzajowe		14 573 597,29	13 769 113,22
B.VIII.	Wartość sprzedanych towarów i materiałów		398 170,02	1 343 107,34
B.IX.	Inne świadczenia finansowane z budżetu		86 570 002,46	49 505 749,61
B.X.	Pozostałe obciążenia		6 778 152,22	1 668 170,96
C.	Zysk (strata) z działalności podstawowej (A - B)		60 007 382,12	109 519 300,12
D.	Pozostałe przychody operacyjne		8 272 779,79	5 687 509,70
D.I.	Zysk ze zbycia niefinansowych aktywów trwałych		29 640,15	16 598,16
D.II.	Dotacje		0,00	0,00
D.III.	Inne przychody operacyjne		8 243 139,64	5 670 911,54
E.	Pozostałe koszty operacyjne		4 146 824,54	4 513 433,09

Monika Ewa Czuryk
główny księgowy

2024-01-26
rok, miesiąc, dzień

Wojciech Antoni Bakun
kierownik jednostki

E.I.	Koszty inwestycji finansowanych ze środków własnych samorządowych zakładów budżetowych i dochodów jednostek budżetowych gromadzonych na wydzielonym rachunku	0,00	0,00
E.II.	Pozostałe koszty operacyjne	4 146 824,54	4 513 433,09
F.	Zysk (strata) z działalności operacyjnej (C + D - E)	64 133 337,37	110 693 376,73
G.	Przychody finansowe	11 609 972,70	14 756 401,43
G.I.	Dywidendy i udziały w zyskach	77 218,82	214 286,00
G.II.	Odsetki	11 527 158,35	14 531 422,65
G.III.	Inne	5 595,53	10 692,78
H.	Koszty finansowe	18 564 893,57	22 236 225,96
H.I.	Odsetki	6 370 451,67	8 987 966,80
H.II.	Inne	12 194 441,90	13 248 259,16
I.	Zysk (strata) brutto (F+G-H)	57 178 416,50	103 213 552,20
J.	Podatek dochodowy	0,00	0,00
K.	Pozostałe obowiązkowe zmniejszenia zysku (zwiększenia straty)	77,71	57,68
L.	Zysk (strata) netto (I-J-K)	57 178 338,79	103 213 494,52

Monika Ewa Czuryk
główny księgowy

2024-01-26
rok, miesiąc, dzień


Wojciech Antoni Bakun
kierownik jednostki

Wyjaśnienia do sprawozdania

Monika Ewa Czuryk
główny księgowy

2024-01-26
rok, miesiąc, dzień

Wojciech Antoni Bakun
kierownik jednostki

Nazwa i adres jednostki sprawozdawczej		Adresat:	
MIASTO NA PRAWACH POWIATU PRZEMYSŁ ul.Rynek 1 37-700 PRZEMYSŁ		Regionalna Izba Obrachunkowa w Rzeszowie	
Numer identyfikacyjny REGON 650900341		Wysłać bez pisma przewodniego F696CB6AA03BE819	
Zestawienie zmian w funduszu jednostki sporządzone na dzień 31-12-2023 r.			
		Stan na koniec roku poprzedniego	Stan na koniec roku bieżącego
I.	Fundusz jednostki na początek okresu (BO)	824 963 864,28	843 715 700,19
I.1.	Zwiększenie funduszu (z tytułu)	951 506 319,36	963 389 965,61
I.1.1.	Zysk bilansowy za rok ubiegły	394 653 594,86	390 733 110,33
I.1.2.	Zrealizowane wydatki budżetowe	502 647 225,20	533 077 630,18
I.1.3.	Zrealizowane płatności ze środków europejskich	0,00	0,00
I.1.4.	Środki na inwestycje	20 450 856,99	34 563 492,69
I.1.5.	Aktualizacja wyceny środków trwałych	0,00	0,00
I.1.6.	Nieodpłatnie otrzymane środki trwałe i środki trwałe w budowie oraz wartości niematerialne i prawne	32 613 446,12	4 177 422,97
I.1.7.	Aktywa przejęte od zlikwidowanych lub połączonych jednostek	483 945,34	0,00
I.1.8.	Aktywa otrzymane w ramach centralnego zaopatrzenia	0,00	0,00
I.1.9.	Pozostałe odpisy z wyniku finansowego za rok bieżący	0,00	0,00
I.1.10.	Inne zwiększenia	657 250,85	838 309,44
I.2.	Zmniejszenia funduszu jednostki (z tytułu)	932 754 483,45	985 586 584,45
I.2.1.	Strata za rok ubiegły	323 877 604,39	333 554 771,54
I.2.2.	Zrealizowane dochody budżetowe	500 171 738,49	554 582 157,71
I.2.3.	Rozliczenie wyniku finansowego i środków obrotowych za rok ubiegły	1,47	73,59
I.2.4.	Dotacje i środki na inwestycje	70 188 113,54	94 203 127,83
I.2.5.	Aktualizacja środków trwałych	0,00	0,00
I.2.6.	Wartość sprzedanych i nieodpłatnie przekazanych środków trwałych i środków trwałych w budowie oraz wartości niematerialnych i prawnych	1 870 081,12	1 585 836,41
I.2.7.	Pasywa przejęte od zlikwidowanych lub połączonych jednostek	30 523 787,08	0,00
I.2.8.	Aktywa przekazane w ramach centralnego zaopatrzenia	0,00	0,00
I.2.9.	Inne zmniejszenia	6 123 157,36	1 660 617,37
II.	Fundusz jednostki na koniec okresu (BZ)	843 715 700,19	821 519 081,35

Monika Ewa Czuryk
główny księgowy

2024-01-26
rok, miesiąc, dzień

Wojciech Antoni Bakun
kierownik jednostki

III.	Wynik finansowy netto za rok bieżący (+,-)	57 178 338,79	103 213 494,52
III.1.	zysk netto (+)	390 733 110,33	421 561 286,24
III.2.	strata netto (-)	-333 554 771,54	-318 347 791,72
III.3.	nadwyżka środków obrotowych	0,00	0,00
IV.	Fundusz (II+,-III)	900 894 038,98	924 732 575,87

Monika Ewa Czuryk
główny księgowy

2024-01-26
rok, miesiąc, dzień

Wojciech Antoni Bakun
kierownik jednostki

Wyjaśnienia do sprawozdania

Monika Ewa Czuryk
główny księgowy

2024-01-26
rok, miesiąc, dzień

Wojciech Antoni Bakun
kierownik jednostki

INFORMACJA DODATKOWA

I.	Wprowadzenie do sprawozdania finansowego, obejmuje w szczególności:
1.	
1.1	nazwę jednostki
	Gmina Miejska Przemyśl
1.2	siedzibę jednostki
	Przemyśl
1.3	adres jednostki
	Rynek 1, 37-700 Przemyśl
1.4	podstawowy przedmiot działalności jednostki
	Gmina Miejska Przemyśl jest jednostką samorządu terytorialnego. Zgodnie z ustawą o samorządzie gminnym do jej zakresu działania należą wszystkie sprawy publiczne o znaczeniu lokalnym, niezastrzeżone ustawami na rzecz innych podmiotów. Gmina Miejska Przemyśl jako Miasto na prawach powiatu wykonuje również zadania powiatu na zasadach obowiązujących w ustawie o samorządzie powiatowym.
2.	wskazanie okresu objętego sprawozdaniem
	01.01.2023 r. - 31.12.2023 r.
3.	wskazanie, że sprawozdanie finansowe zawiera dane łączne
	Sprawozdanie finansowe obejmuje łącznie dane 45 jednostek budżetowych.

4.	omówienie przyjętych zasad (polityki) rachunkowości, w tym metod wyceny aktywów i pasywów (także amortyzacji)
	<p>Przyjęte zasady polityki rachunkowości są zgodne z przepisami ustawy z dnia 29 września 1994 r. o rachunkowości (Dz.U. z 2023 r. poz. 120 z późn. zm.) i rozporządzeniem Ministra Rozwoju i Finansów z dnia 13 września 2017r. w sprawie rachunkowości oraz planów kont dla budżetu państwa, budżetów jednostek samorządu terytorialnego, jednostek budżetowych, samorządowych zakładów budżetowych, państwowych funduszy celowych oraz państwowych jednostek budżetowych mających siedzibę poza granicami Rzeczypospolitej Polskiej (Dz.U. z 2020 r. poz. 342). Poszczególne jednostki objęte sprawozdaniem zgodnie z ustaleniami zawartymi w art. 10 ust. 1 o rachunkowości posiadają dokumentację opisującą przyjęte przez nią zasady (politykę) rachunkowości.</p> <p>Zastosowano następujące zasady wyceny aktywów i pasywów:</p> <ol style="list-style-type: none"> 1. Przyjęte zasady rachunkowości stosuje się w sposób ciągły, dokonując w kolejnych latach obrotowych jednakowego grupowania operacji gospodarczych, jednakowej wyceny aktywów i pasywów (w tym także dokonywania odpisów amortyzacyjnych i umorzeniowych), ustala się wynik finansowy i sporządza sprawozdanie finansowe tak, aby za kolejne lata informacje z nich wynikające były porównywalne. Wynik finansowy za dany rok obrotowy obejmuje wszystkie osiągnięte i przypadające na jej rzecz przychody oraz związane z tymi przychodami koszty zgodnie z zasadami memoriału, współmierności przychodów i kosztów oraz ostrożnej wyceny. 2. Aktywa trwałe których wartość początkowa przekracza 10.000 zł amortyzowane są metodą liniową począwszy od miesiąca następnego po miesiącu, w którym zostały one przyjęte do ewidencji z zastosowaniem stawek wynikających z ustawy o podatku dochodowym od osób prawnych, i ujmuje w kosztach za okresy roczne jednorazowo na koniec roku. 3. Środki trwałe, wartości niematerialne i prawne, rzeczowe składniki majątku obrotowego w przypadku ich nabycia (zakupu) wyceniane są według cen nabycia. 4. Środki trwałe o których mowa w paragrafie 7 ust. 2 rozporządzenia są jednorazowo umarzone poprzez spisanie w koszty w miesiącu ich przyjęcia do użytkowania. 5. Środki trwałe, wartości niematerialne i prawne, rzeczowe składniki majątku obrotowego w przypadku ich wytworzenia wycenia się według cen wytworzenia. 6. Środki trwałe, oraz wartości niematerialne i prawne otrzymane od innych jednostek nieodpłatnie, wycenia się według wartości rynkowej na dzień nabycia lub wartości określonej na podstawie decyzji właściwego organu. 7. Nie umarza się gruntów oddanych w wieczyste użytkowanie oraz dóbr kultury. 8. Odpisy aktualizujące wartość należności dokonywane są na bieżąco i nie później niż na koniec roku obrotowego zgodnie z art. 35 b ustawy o rachunkowości. 9. Nie dokonuje się biernych rozliczeń międzyokresowych kosztów wynikających z obowiązku wykonania przyszłych świadczeń na rzecz pracowników, w tym świadczeń emerytalnych.
5.	inne informacje

II.	Dodatkowe informacje i objaśnienia obejmują w szczególności:
1.	
1.1.	szczegółowy zakres zmian wartości grup rodzajowych środków trwałych, wartości niematerialnych i prawnych, zawierający stan tych aktywów na początek roku obrotowego, zwiększenia i zmniejszenia z tytułu: aktualizacji wartości, nabycia, rozchodu, przemieszczenia wewnętrznego oraz stan końcowy, a dla majątku amortyzowanego - podobne przedstawienie stanów i tytułów zmian dotychczasowej amortyzacji lub umorzenia
	informacja wg załącznika 1.1
1.2.	aktualną wartość rynkową środków trwałych, w tym dóbr kultury - o ile jednostka dysponuje takimi informacjami
	Gmina Miejska Przemyśl nie dysponuje takimi informacjami
1.3.	kwotę dokonanych w trakcie roku obrotowego odpisów aktualizujących wartość aktywów trwałych odrębnie dla długoterminowych aktywów niefinansowych oraz długoterminowych aktywów finansowych
	nie występują w/w odpisy aktualizujące
1.4.	wartość gruntów użytkowanych wieczystie
	nie występują w/w grunty
1.5.	wartość nieamortyzowanych lub nieumarzanych przez jednostkę środków trwałych, używanych na podstawie umów najmu, dzierżawy i innych umów, w tym z tytułu umów leasingu
	informacje wg załącznika nr 1.5
1.6.	liczbę oraz wartość posiadanych papierów wartościowych, w tym akcji i udziałów oraz dłużnych papierów wartościowych
	informacje wg załącznika nr 1.6

1.7.	dane o odpisach aktualizujących wartość należności, ze wskazaniem stanu na początek roku obrotowego, zwiększeniach, wykorzystaniu, rozwiązaniu i stanie na koniec roku obrotowego, z uwzględnieniem należności finansowych jednostek samorządu terytorialnego (stan pożyczek zagrożonych)
	informacje wg. załącznika nr 1.7
1.8.	dane o stanie rezerw według celu ich utworzenia na początek roku obrotowego, zwiększeniach, wykorzystaniu, rozwiązaniu i stanie końcowym
	informacje wg załącznika nr 1.8
1.9.	podział zobowiązań długoterminowych według pozycji bilansu o pozostałym od dnia bilansowego, przewidywanym umową lub wynikającym z innego tytułu prawnego, okresie spłaty:
a)	powyżej 1 roku do 3 lat
	informacje wg załącznika nr 1.9
b)	powyżej 3 do 5 lat
	informacje wg załącznika nr 1.9
c)	powyżej 5 lat
	informacje wg załącznika nr 1.9
1.10.	kwotę zobowiązań w sytuacji gdy jednostka kwalifikuje umowy leasingu zgodnie z przepisami podatkowymi (leasing operacyjny), a według przepisów o rachunkowości byłby to leasing finansowy lub zwrotny z podziałem na kwotę zobowiązań z tytułu leasingu finansowego lub leasingu zwrotnego
	nie występują w/w zobowiązania
1.11.	łącznie kwotę zobowiązań zabezpieczonych na majątku jednostki ze wskazaniem charakteru i formy tych zabezpieczeń
	informacje wg załącznika nr 1.11
1.12.	

	łącną kwotę zobowiązań warunkowych, w tym również udzielonych przez jednostkę gwarancji i poręczeń, także wekslowych, niewykazanych w bilansie, ze wskazaniem zobowiązań zabezpieczonych na majątku jednostki oraz charakteru i formy tych zabezpieczeń
	informacje wg załącznika nr 1.12
1.13.	wykaz istotnych pozycji czynnych i biernych rozliczeń międzyokresowych, w tym kwotę czynnych rozliczeń międzyokresowych kosztów stanowiących różnicę między wartością otrzymanych finansowych składników aktywów a zobowiązaniem zapłaty za nie
	informacje wg załącznika nr 1.13
1.14.	łącną kwotę otrzymanych przez jednostkę gwarancji i poręczeń niewykazanych w bilansie
	informacje wg załącznika nr 1.14
1.15.	kwotę wypłaconych środków pieniężnych na świadczenia pracownicze
	informacje wg załącznika nr 1.15
1.16.	inne informacje
	informacje wg załącznika nr 1.16
2.	
2.1.	wysokość odpisów aktualizujących wartość zapasów
	nie występują w/w wymienione odpisy aktualizujące
2.2.	koszt wytworzenia środków trwałych w budowie, w tym odsetki oraz różnice kursowe, które powiększyły koszt wytworzenia środków trwałych w budowie w roku obrotowym
	informacje wg załącznika nr 2.2
2.3.	kwotę i charakter poszczególnych pozycji przychodów lub kosztów o nadzwyczajnej wartości lub które wystąpiły incydentalnie

	nie występują w/w wymienione koszty i przychody o nadzwyczajnej wartości lub które wystąpiły incydentalnie
2.4.	informację o kwocie należności z tytułu podatków realizowanych przez organy podatkowe podległe ministrowi właściwemu do spraw finansów publicznych wykazywanych w sprawozdaniu z wykonania planu dochodów budżetowych
	nie dotyczy
2.5.	inne informacje
	nie dotyczy
3.	Inne informacje niż wymienione powyżej, jeżeli mogłyby w istotny sposób wpłynąć na ocenę sytuacji majątkowej i finansowej oraz wynik finansowy jednostki
	nie dotyczy

Nazwa i adres jednostki sprawozdawczej			Szczegółowy zakres zmian wartości środków trwałych i wartości niematerialnych i prawnych (poz. A.I i A.II.1 bilansu)				Załącznik nr 1.1.				
Miasto Przemysł Rynek 1 37-700 Przemysł											
Numer identyfikacyjny REGON 650900341			sporządzony na dzień 31 grudnia 2023 r.								
Lp	Nazwa grupy rodzajowej składnika aktywów według układu w bilansie	Wartość początkowa - stan na początek roku obrotowego	Zwiększenie wartości początkowej			Ogółem zwiększenie wartości początkowej (4+5+6)	Zmniejszenie wartości początkowej			Ogółem zmniejszenie wartości początkowej (8+9+10)	Wartość początkowa - stan na koniec roku obrotowego (3+7-11)
			aktualizacja	przychody (nabycie)	przemieszczenie wewnętrzne		zbycie	likwidacja	inne		
1	2	3	4	5	6	7	8	9	10	11	12
1.	Licencje i prawa autorskie dotyczące oprogramowania komputerowego	2 369 367,15	0,00	254 374,41	1 000,99	255 375,40	0,00	40 297,51	0,00	40 297,51	2 584 445,04
2.	Pozostałe wartości niematerialne i prawne	668 829,31	0,00	40 082,01	0,00	40 082,01	0,00	7 408,97	0,00	7 408,97	701 502,35
I.	Wartości niematerialne i prawne ogółem (poz. 1+2)	3 038 196,46	0,00	294 456,42	1 000,99	295 457,41	0,00	47 706,48	0,00	47 706,48	3 285 947,39
1.1.	Grunty	337 424 169,23	0,00	538 226,40	1 413 714,64	1 951 941,04	687 784,00	0,00	1 317 677,41	2 005 461,41	337 370 648,86
1.1.1.	Grunty stanowiące własność jednostki samorządu terytorialnego, przekazane w użytkowanie wieczyste innym podmiotom	38 804 061,61	0,00	0,00	1 625,41	1 625,41	0,00	0,00	2 595,46	2 595,46	38 803 091,56
1.2.	Budynki, lokale i obiekty inżynierii lądowej i wodnej	1 228 360 368,49	4 205,49	10 711 346,48	14 716 177,80	25 431 729,77	1 629 514,55	2 206 406,94	5 633 840,67	9 469 762,16	1 244 322 336,10
1.3.	Urządzenia techniczne i maszyny	29 300 018,39	0,00	8 934 393,82	0,00	8 934 393,82	48 648,00	111 339,70	14 117,64	174 105,34	38 060 306,87
1.4.	Środki transportu	15 892 062,00	0,00	215 739,83	176 102,85	391 842,68	9 374,40	0,00	33 411,85	42 786,25	16 241 118,43
1.5.	Inne środki trwałe	39 122 362,66	0,00	2 115 949,19	78 090,91	2 194 040,10	0,00	1 129 754,84	44 024,29	1 173 779,13	40 142 623,63
II.	Środki trwałe ogółem (od 1.1 do 1.5.)	1 650 098 980,77	4 205,49	22 515 655,72	16 384 086,20	38 903 947,41	2 375 320,95	3 447 501,48	7 043 071,86	12 865 894,29	1 676 137 033,89

Lp	Nazwa grupy rodzajowej składnika aktywów według układu w bilansie	Umorzenie - stan na początek roku obrotowego	Zwiększenie umorzenia w ciągu roku obrotowego			Ogółem zwiększenie umorzenia (14+15+16)	Zmniejszenie umorzenia w ciągu roku obrotowego			Ogółem zmniejszenia umorzenia (18+19+20)	Umorzenie - stan na koniec roku obrotowego (13+17-21)	Wartość netto składników aktywów	
			aktualizacja	amortyzacja za rok obrotowy	inne zwiększenia		z tytułu zbycia	z tytułu likwidacji	inne zmniejszenia			stan na początek roku obrotowego (3-13)	stan na koniec roku obrotowego (12-22)
		13	14	15	16	17	18	19	20	21	22	23	24
1.	Licencje i prawa autorskie dotyczące oprogramowania komputerowego	2 318 314,73	0,00	268 497,17	12 404,44	280 901,61	0,00	25 713,00	102 611,25	128 324,25	2 470 892,09	51 052,42	113 552,95
2.	Pozostałe wartości niematerialne i prawne	622 937,34	0,00	71 658,27	0,00	71 658,27	0,00	7 408,97	0,00	7 408,97	687 186,64	45 891,97	14 315,71
I.	Wartości niematerialne i prawne ogółem (poz. 1+2)	2 941 252,07	0,00	340 155,44	12 404,44	352 559,88	0,00	33 121,97	102 611,25	135 733,22	3 158 078,73	96 944,39	127 868,66
1.1.	Grunty	0,00	0,00	0,00	0,00	0,00	0,00	0,00	0,00	0,00	0,00	337 424 169,23	337 370 648,86
1.1.1.	Grunty stanowiące własność jednostki samorządu terytorialnego, przekazane w użytkowanie wieczyste innym podmiotom	0,00	0,00	0,00	0,00	0,00	0,00	0,00	0,00	0,00	0,00	38 804 061,61	38 803 091,56
1.2.	Budynki, lokale i obiekty inżynierii lądowej i wodnej	820 785 797,02	0,00	25 626 966,82	453 175,10	26 080 141,92	832 973,46	1 751 796,26	70 664,35	2 655 434,07	844 210 504,87	407 574 571,47	400 111 831,23
1.3.	Urządzenia techniczne i maszyny	23 269 196,10	22 788,90	1 547 340,26	77 231,25	1 647 360,41	48 648,00	95 787,47	6 417,39	150 852,86	24 765 703,65	6 030 822,29	13 294 603,22
1.4.	Środki transportu	11 119 692,56	0,00	928 674,15	0,00	928 674,15	9 374,40	0,00	33 411,85	42 786,25	12 005 580,46	4 772 369,44	4 235 537,97
1.5.	Inne środki trwałe	33 795 581,72	0,00	2 111 610,61	400 801,49	2 512 412,10	0,00	1 038 019,38	132 656,39	1 170 675,77	35 137 318,05	5 326 780,94	5 005 305,58
I	Środki trwałe ogółem (od 1.1 do 1.5.)	888 970 267,40	22 788,90	30 214 591,84	931 207,84	31 168 588,58	890 995,86	2 885 603,11	243 149,98	4 019 748,95	916 119 107,03	761 128 713,37	760 017 926,86

Nazwa i adres jednostki sprawozdawczej		Wartość nieamortyzowanych lub nieumarzanych przez jednostkę środków trwałych, używanych na podstawie umów			Załącznik nr 1.5.
<p style="text-align: center;">Miasto Przemyśl Rynek 1 37-700 Przemyśl</p>					
Numer identyfikacyjny REGON		sporządzony na dzień 31 grudnia 2023 r.			
<p style="text-align: center;">650900341</p>					
Lp	Wyszczególnienie amortyzowanych lub nieumarzanych przez jednostkę środków trwałych, używanych na podstawie umów najmu, dzierżawy i innych umów, w tym z tytułu umów leasingu (wg grup KŚT)	Stan na początek roku obrotowego	Zmiany stanu w trakcie roku obrotowego		Stan na koniec roku obrotowego (3+4-5)
			zwiększenia	zmniejszenia	
1	2	3	4	5	6
1	"0" Grunty	410 384,26	0,00	0,00	410 384,26
2	"1" Budynek i lokale oraz spółdzielcze prawo do lokalu użytkowego	5 420 691,25	0,00	0,00	5 420 691,25
3	"2" Obiekty inżynierii lądowej i wodnej	125 310,89	0,00	0,00	125 310,89
4	"3" Kotły i maszyny energetyczne	0,00	0,00	0,00	0,00
5	"4" Maszyny, urządzenia i aparaty ogólnego zastosowania	544 517,01	1 859,76	53 856,83	492 519,94
6	"5" Maszyny, urządzenia i aparaty specjalistyczne	0,00	0,00	0,00	0,00
7	"6" Urządzenia techniczne	112 210,31	9 039,00	3 750,00	117 499,31
8	"7" Środki transportu	5 438 445,00	2 968 440,00	1 659 270,00	6 747 615,00
9	"8" Narzędzia, przyrządy, ruchomości i wyposażenie	111 478,09	71 340,00	0,00	182 818,09
10	"9" Inwentarz żywy	0,00	0,00	0,00	0,00

Nazwa i adres jednostki sprawozdawczej		Wartość posiadanych papierów wartościowych, w tym akcji i udziałów oraz dłużnych papierów wartościowych				Załącznik nr 1.6.	
Miasto Przemysł Rynek 1 37-700 Przemysł							
Numer identyfikacyjny REGON 650900341		sporządzony na dzień 31 grudnia 2023 r.					
Lp.	Wyszczególnienie papierów wartościowych z podziałem na ich rodzaje i kontrahentów	Stan na początek roku obrotowego		Zmiany stanu w trakcie roku obrotowego (zwiększenie ze znakiem plus, zmniejszenie ze znakiem minus)		Stan na koniec okresu obrotowego	
		ilość	wartość	ilość	wartość	ilość (3+5)	wartość (4+6)
1	2	3	4	5	6	7	8
I	Akcje	1 456 513,00	1 456 513,00	0,00	0,00	1 456 513,00	1 456 513,00
1	Przemyska Agencja Rozwoju Regionalnego S.A.	1 456 513,00	1 456 513,00	0,00	0,00	1 456 513,00	1 456 513,00
II	Udziały	262 442,00	133 811 914,24	149 876,00	7 493 832,00	412 318,00	141 305 746,24
1	Towarzystwo Budownictwa Społecznego	11 640,00	5 820 000,00	0,00	0,00	11 640,00	5 820 000,00
2	Przedsiębiorstwo Gospodarki Mieszkaniowej	906,00	906 000,00	0,00	0,00	906,00	906 000,00
3	Przedsiębiorstwo Wodociągów i Kanalizacji Sp. z o.o.	102 262,00	102 262 000,00	0,00	0,00	102 262,00	102 262 000,00
4	Miejskie Przedsiębiorstwo Energetyki Ciepłej Sp. z o.o.	1 138,00	5 690 000,00	0,00	0,00	1 138,00	5 690 000,00
5	Przemyska Gospodarka Komunalna Sp. z o.o.	1 003,00	2 332 514,24	0,00	0,00	1 003,00	2 332 514,24
6	Miejski Zakład Komunikacji Sp. z o.o.	21 065,00	10 532 500,00	0,00	0,00	21 065,00	10 532 500,00
7	Krajowy Fundusz Poręczenia Samorządowa Polska Sp. z o.o.	50,00	50 000,00	0,00	0,00	50,00	50 000,00
8	Zakład Usług Komunalnych w Przemysłu Sp. z o.o.	13 667,00	683 350,00	0,00	0,00	13 667,00	683 350,00
9	Społeczna Inicjatywa Mieszkaniowa Południe	110 711,00	5 535 550,00	149 876,00	7 493 832,00	260 587,00	13 029 382,00
III	Dłużne papiery wartościowe	0,00	0,00	0,00	0,00	0,00	0,00
Razem:		1 718 955,00	135 268 427,24	149 876,00	7 493 832,00	1 868 831,00	142 762 259,24

Nazwa i adres jednostki sprawozdawczej		Odpisy aktualizujące wartość należności			Załącznik nr 1.7.	
Miasto Przemysł Rynek 1 37-700 Przemysł						
Numer identyfikacyjny REGON 650900341						
sporządzony na dzień 31 grudnia 2023 r.						
Lp	Wyszczególnienie wg grup należności	Stan odpisów aktualizujących na początek roku obrotowego	Zmiany stanu odpisów w ciągu roku obrotowego			Stan odpisów aktualizujących na koniec roku obrotowego (3+4+5+6)
			zwiększenia (ze znakiem plus)	wykorzystanie (ze znakiem minus)	uznanie za zbędne (ze znakiem minus)	
1	2	3	4	5	6	7
1.	Należności z tytułu dostaw towarów i usług	12 286,73	0,00	0,00	-7 803,57	4 483,16
2.	Pozostałe należności krótkoterminowe	71 477 298,14	8 123 905,84	-588 023,26	-3503 191,87	75 509 988,85
Ogółem:		71 489 584,87	8 123 905,84	-588 023,26	-3 510 995,44	75 514 472,01

Nazwa i adres jednostki sprawozdawczej		Dane o stanie rezerw			Załącznik nr 1.8.	
Miasto Przemysł Rynek 1 37-700 Przemysł						
Numer identyfikacyjny REGON 650900341						
sporządzony na dzień 31 grudnia 2023 r.						
Lp	Wyszczególnienie rezerw według celu ich utworzenia	Stan rezerwy na początek roku obrotowego	Zmiany stanu rezerw w ciągu roku obrotowego			Stan rezerw na koniec roku obrotowego (3+4+5+6)
			zwiększenia (ze znakiem plus)	wykorzystanie (ze znakiem minus)	uznanie rezerw za zbędne (ze znakiem minus)	
1	2	3	4	5	6	7
1.	Rezerwa na przychody przyszłych okresów z tyt. sprzedaży na raty wykraczające poza rok budżetowy	6 000,00	0,00	-1 200,00	0,00	4 800,00
Ogółem:		6 000,00	0,00	-1 200,00	0,00	4 800,00

Nazwa i adres jednostki sprawozdawczej		Zobowiązania długoterminowe o pozostałym od dnia bilansowego, przewidywanym umową lub wynikającym z innego tytułu prawnego, okresie spłaty	Załącznik nr 1.9.
<p style="text-align: center;">Miasto Przemyśl Rynek 1 37-700 Przemyśl</p>			
Numer identyfikacyjny REGON		sporządzony na dzień 31 grudnia 2023 r.	
650900341			
Zobowiązania długoterminowe o pozostałym od dnia bilansowego, przewidywanym umową lub wynikającym z innego tytułu prawnego, okresie spłaty			
Lp	Zobowiązania długoterminowe, w tym:	Stan na początek roku obrotowego	Stan na koniec roku obrotowego
1	2	3	4
1.	Powyżej 1 roku do 3 lat	59 126 533,03	52 321 588,00
2.	Powyżej 3 do 5 lat	26 665 217,04	24 664 417,00
3.	Powyżej 5 lat	29 533 000,00	36 637 000,00
	Razem:	115 324 750,07	113 623 005,00

Zobowiązania finansowe o pozostałym od dnia bilansowego, przewidywanym umową lub wynikającym z innego tytułu prawnego, okresie spłaty			
Lp	Zobowiązania finansowe, w tym:	Stan na początek roku obrotowego	Stan na koniec roku obrotowego
1	2	3	4
1	zobowiązania krótkoterminowe (do 12 miesięcy), w tym:	20 701 745,03	20 173 488,00
1.1.	z tytułu kredytów	20 701 745,03	20 173 488,00
1.2.	z tytułu obligacji	0,00	0,00
1.3.	z tytułu pożyczek	0,00	0,00
2.	zobowiązania długoterminowe (powyżej 12 miesięcy), w tym:	94 623 005,04	93 449 517,00
2.1.	z tytułu kredytów	76 416 005,04	73 099 517,00
2.2.	z tytułu obligacji	18 207 000,00	20 350 000,00
2.3.	z tytułu pożyczek	0,00	0,00
	Razem:	115 324 750,07	113 623 005,00

Nazwa i adres jednostki sprawozdawczej		Kwota zobowiązań zabezpieczonych na majątku ze wskazaniem charakteru i formy tych zabezpieczeń*				Załącznik nr 1.11.			
Miasto Przemyśl Rynek 1 37-700 Przemyśl									
Numer identyfikacyjny REGON 650900341		sporządzony na dzień 31 grudnia 2023 r.							
Lp	Forma zabezpieczenia	Stan zobowiązań na początek roku obrotowego				Stan zobowiązań na koniec roku obrotowego			
		Kwota zobowiązania	Kwota zabezpieczenia, w tym:	na aktywach trwałych	na aktywach obrotowych	Kwota zobowiązania	Kwota zabezpieczenia, w tym:	na aktywach trwałych	na aktywach obrotowych
1	2	3	4	5	6	7	8	9	10
1	hipoteka, w tym:	0,00	0,00	0,00	0,00	0,00	0,00	0,00	0,00
1a.	hipoteka kaucyjna	0,00	0,00	0,00	0,00	0,00	0,00	0,00	0,00
1b.	hipoteka przymusowa	0,00	0,00	0,00	0,00	0,00	0,00	0,00	0,00
2.	zastaw, w tym:	0,00	0,00	0,00	0,00	0,00	0,00	0,00	0,00
2a.	zastaw rejestrowy	0,00	0,00	0,00	0,00	0,00	0,00	0,00	0,00
2b.	zastaw skarbowy	0,00	0,00	0,00	0,00	0,00	0,00	0,00	0,00
3.	przewłaszczenie na zabezpieczenie	0,00	0,00	0,00	0,00	0,00	0,00	0,00	0,00
4.	weksle	115 324 750,07	115 324 750,07	0,00	0,00	113 623 005,00	113 623 005,00	0,00	0,00
5.	inne	0,00	0,00	0,00	0,00	0,00	0,00	0,00	0,00
	Razem:	115 324 750,07	115 324 750,07	0,00	0,00	113 623 005,00	113 623 005,00	0,00	0,00

Nazwa i adres jednostki sprawozdawczej		Łączna kwota zobowiązań warunkowych, w tym również udzielonych przez jednostkę gwarancji i poręczeń, także wekslowych, niewykazanych w bilansie, ze wskazaniem zobowiązań zabezpieczonych na majątku jednostki oraz charakteru i formy tych zabezpieczeń	Załącznik nr 1.12.
<p style="text-align: center;">Miasto Przemyśl Rynek 1 37-700 Przemyśl</p>			
Numer identyfikacyjny REGON		sporządzony na dzień 31 grudnia 2023 r.	
650900341			
Lp	Zobowiązania warunkowe	Stan na początek roku obrotowego	Stan na koniec roku obrotowego
1	2	3	2
1	Udzielone przez jednostkę gwarancje i poręczenia	1 190 000,00	1 190 000,00
	Razem:	1 190 000,00	1 190 000,00

Nazwa i adres jednostki sprawozdawczej		Wykaz istotnych pozycji czynnych i biernych rozliczeń międzyokresowych, w tym kwota czynnych rozliczeń międzyokresowych kosztów stanowiących różnicę między wartością otrzymanych finansowych składników aktywów a zobowiązaniem zapłaty za nie	Załącznik nr 1.13.
<p style="text-align: center;">Miasto Przemyśl Rynek 1 37-700 Przemyśl</p>			
Numer identyfikacyjny REGON		sporządzony na dzień 31 grudnia 2023 r.	
650900341			
Rozliczenia międzyokresowe (czynne)			
Lp	Rozliczenia międzyokresowe czynne	Stan na początek roku obrotowego	Stan na koniec roku obrotowego
1	2	3	4
1	Koszty przyszłych okresów a dotyczące kosztów pośrednich projektów finansowanych ze środków zewnętrznych rozliczone ryczałtem i zatwierdzone przez IP a zostaną poniesione w następnym roku obrachunkowym	9 763,84	0,00
	Razem:	9 763,84	0,00

Rozliczenia międzyokresowe (biernie)			
Lp.	Rozliczenia międzyokresowe przychodów	Stan na początek roku obrotowego	Stan na koniec roku obrotowego
1	2	3	4
	Razem:	0,00	0,00

Nazwa i adres jednostki sprawozdawczej		Poręczenia i gwarancje niewykazane w bilansie	Załącznik nr 1.14.
<p style="text-align: center;">Miasto Przemyśl Rynek 1 37-700 Przemyśl</p>			
Numer identyfikacyjny REGON		sporządzony na dzień 31 grudnia 2023 r.	
<p style="text-align: center;">650900341</p>			
L.p.	Łączna kwota otrzymanych przez jednostkę gwarancji i poręczeń niewykazanych w bilansie wg rodzajów	Stan na początek roku obrotowego	Stan na koniec roku obrotowego
1	2	3	4
Gwarancje i poręczenia			
	zabezpieczenie należytego wykonania umów, w tym:	1 714 041,49	6 332 430,55
1	gwarancje bankowe	415 474,27	486 807,81
2	gwarancje ubezpieczeniowe	1 169 045,12	5 716 100,64
3	poręczenia otrzymane od osób trzecich	129 522,10	129 522,10
Inne gwarancje i poręczenia			
		0,00	0,00
	Razem:	1 714 041,49	6 332 430,55

Nazwa i adres jednostki sprawozdawczej		Kwota wypłaconych środków pieniężnych na świadczenia pracownicze	Załącznik nr 1.15.
<p style="text-align: center;">Miasto Przemyśl Rynek 1 37-700 Przemyśl</p>			
Numer identyfikacyjny REGON		sporządzony na dzień 31 grudnia 2023 r.	
<p style="text-align: center;">650900341</p>			
Lp	Wartość świadczeń pracowniczych wypłaconych w trakcie roku obrotowego z podziałem na:	Stan na koniec roku obrotowego	
1.	Wynagrodzenia z tytułu zatrudnienia wraz ze składkami	213 081 202,92	
2.	Nagrody jubileuszowe	3 850 223,37	
3.	Odprawy emerytalne i rentowe	2 676 502,11	
4.	Świadczenia urlopowe	1 370 088,11	
5.	Inne świadczenia pracownicze	10 704 152,76	
	Ogółem:	231 682 169,27	

Nazwa i adres jednostki sprawozdawczej	Wprowadzenie do sprawozdania finansowego	Załącznik nr 1.16.
<p style="text-align: center;">Miasto Przemysł Rynek 1 37-700 Przemysł</p>		
<p>Numer identyfikacyjny REGON 650900341</p>	sporządzony na dzień 31 grudnia 2023 r.	

inne informacje

W sprawozdaniu dokonano odpowiednich włączeń wzajemnych rozliczeń pomiędzy jednostkami:

- w bilansie po stronie należności i zobowiązań wyłączono kwotę 464.327,63 zł,
- w rachunku zysków i strat po stronie przychodów i kosztów wyłączono kwotę 6.589.742,21 zł,
- w zestawieniu zmian funduszu jednostki w zakresie rozliczeń funduszu wyłączono kwotę 7.239.435,91 zł.

Nazwa i adres jednostki sprawozdawczej		Koszt wytworzenia środków trwałych w budowie, w tym odsetki oraz różnice kursowe, które powiększyły koszt wytworzenia środków trwałych w budowie w roku obrotowym	Załącznik nr 2.2.	
<p style="text-align: center;">Miasto Przemyśl Rynek 1 37-700 Przemyśl</p>				
Numer identyfikacyjny REGON		sporządzony na dzień 31 grudnia 2023 r.		
650900341				
L.p.	Wyszczególnienie środków trwałych w budowie realizowanych we własnym zakresie	Koszty poniesione w ciągu roku na budowę środków trwałych w budowie		
		Ogółem	w tym	
			Odsetki	Różnice kursowe
1.	Wykup nieruchomości i wypłata odszkodowań związanych z zadaniami realizowanymi przez Gminę Miejską Przemyśl	6 404,80	0,00	0,00
2.	Podziemna trasa turystyczna w Przemyślu	228 915,82	0,00	0,00
3.	Ekologiczny Przemyśl - wymieniamy źródła ciepła	2 959,35	0,00	0,00
4.	Sportowo-rekreacyjna strefa mieszkańców miasta: modernizacja wielofunkcyjnego boiska przy I LO (Budżet Obywatelski)	373 051,50	0,00	0,00
5.	Bulwary nad Sanem	565 701,71	0,00	0,00
6.	Renowacja kompleksu treningowo-rekreacyjnego (Budżet Obywatelski)	788 382,50	0,00	0,00
7.	Budowa (odtworzenie) drewnianej kładki nad wąwozem na Froncie XVI Zniesienie Twierdzy Przemyśl	84 840,38	0,00	0,00
8.	Budowa kompleksu basenów w Przemyślu	888 000,00	0,00	0,00
9.	Remont budynków Centrum Kształcenia Zawodowego i Ustawicznego nr 1 w Przemyślu	544 606,22	0,00	0,00
10.	Zwiększenie efektywności energetycznej budynków użyteczności publicznej w Przemyślu wraz z zastosowaniem OZE	1 338 099,19	0,00	0,00
11.	Przebudowa i remont dachu nad adaptowaną częścią hotelową budynku Mickiewicza 30 w celu umożliwienia zakwaterowania uchodźców z Ukrainy (darowizny)	649 490,22	0,00	0,00
12.	Razem zmieniamy Przemyśl (Centrum Dowodzenia-twierdza Przemyśl część nieinwestycyjna i inwestycyjna) (środki Norweskiego Mechanizmu Finansowego 2014-2021)	7 201 866,48	0,00	0,00
13.	Wykorzystanie odnawialnych źródeł energii dla mieszkańców miasta Przemyśla i Radymna	6 871 751,29	0,00	0,00
14.	Remont chodników, nawierzchni ulic oraz zwiększenie ilości miejsc parkingowych na Osiedlu Warneńczyka (Budżet Obywatelski)	57 814,72	0,00	0,00
15.	Rozbudowa urzędzeń do ćwiczeń Street Workout- dbanie o zdrowie i doskonalenie sprawności fizycznej dzieci, młodzieży oraz osób dorosłych (Budżet Obywatelski)	43 551,59	0,00	0,00
16.	Budowa parku rekreacyjno-wypoczynkowego	18 936,71	0,00	0,00
17.	Strefa zabaw i rekreacji-Osiedle Rycerskie (Budżet Obywatelski)	66 737,34	0,00	0,00
18.	Oświetlenie boiska (Budżet Obywatelski)	94 998,83	0,00	0,00
19.	Unowocześnienie boiska sportowego na Osiedlu Salezjańskim (Budżet Obywatelski)	69 102,87	0,00	0,00
20.	Rozbudowa terenu rekreacyjnego przy ul. Tuwima (Budżet Obywatelski)	43 256,64	0,00	0,00
21.	Budowa przyłącza kanalizacji oraz przebudowa ściany szczytowej w budynku Przedszkola nr 4 przy ul. Szymanowskiego w Przemyślu	76 410,76	0,00	0,00
22.	Modernizacja placów zabaw na osiedlu Krasińskiego (Budżet Obywatelski)	76 654,40	0,00	0,00
23.	Tętniąca życiem Starówka (Budżet Obywatelski)	4 068,30	0,00	0,00

24.	Poprawa infrastruktury miejskiej przy obiektach sportowych i rekreacyjnych	46 389,20	0,00	0,00
25.	Ławka dla Seniora (Budżet Obywatelski)	50 021,60	0,00	0,00
26.	Odtworzenie rowów melioracyjnych w Strefie Ekonomicznej w Przemysłu	53 700,00	0,00	0,00
27.	Zakup autobusu obsługującego obywateli Ukrainy (darowizny)	179 728,83	0,00	0,00
28.	Miasto Przemysł-Poprawiamy dostępność architektoniczną obiektów użyteczności publicznej	15 793,41	0,00	0,00
29.	Opracowanie projektu rzeźby postaci Kpt. Henryka Jaskuły	50 000,00	0,00	0,00
30.	Termomodernizacja obiektów użyteczności publicznej	93 480,00	0,00	0,00
31.	Remont ulicy Franciszka Bujaka (Budżet Obywatelski)	96 235,20	0,00	0,00
32.	Remont elewacji od strony południowej budynku I LO przy ul. Słowackiego w Przemysłu	1 186,90	0,00	0,00
33.	Wzmocnienie nawierzchni terenu przy ul. Rzecznej w Przemysłu	125 398,50	0,00	0,00
34.	Rozbudowa małej architektury na terenie miasta Przemysłu	38 179,49	0,00	0,00
35.	Wykonanie izolacji ścian fundamentowych budynku mieszkalnego wielorodzinnego przy ul. Iwaszkiewicza 3 w Przemysłu	68 462,52	0,00	0,00
36.	Remont dachu wraz z wymianą pokrycia dachowego, remont elewacji i termomodernizacja budynku przy ul. Wąygarta 1	59 535,68	0,00	0,00
37.	Poprawa infrastruktury sportowej miasta Przemysłu	119 882,32	0,00	0,00
38.	Termomodernizacja zabytkowego kompleksu sportowego w Przemysłu	42 651,02	0,00	0,00
39.	Przebudowa chodników na Wieniawskiego (Budżet Obywatelski)	103 539,92	0,00	0,00
40.	Razem zmieniamy Przemysł (Centrum Aktywizacji Społecznej część nieinwestycyjna i inwestycyjna) (środki Norweskiego Mechanizmu Finansowego 2014-2021)	246 928,30	0,00	0,00
41.	Razem zmieniamy Przemysł (Od wykluczenia do aktywizacji osób niepełnosprawnych część nieinwestycyjna i inwestycyjna) (środki Norweskiego Mechanizmu Finansowego 2014-2021)	267 217,89	0,00	0,00
42.	Gmina Miejska Przemysł-opracowanie dokumentacji w ramach wsparcia rozwoju miast 2014-2020	89 003,40	0,00	0,00
43.	Razem zmieniamy Przemysł (Akademia Inspiracji Sąsiedzkich(zielone strefy relaksu) część nieinwestycyjna	24 969,00	0,00	0,00
44.	Razem zmieniamy Przemysł (Siła tkwi w lokalnej społeczności (zielone strefy relaksu))	351 267,77	0,00	0,00
45.	Cyfrowa Gmina	424 235,96	0,00	0,00
46.	EMOVER wózek transportowy elektryczny	25 461,00	0,00	0,00
47.	Przebudowa drogi krajowej nr 28 – ulica Aleksandra Dworskiego w Przemysłu	3 995 321,58	0,00	0,00
48.	Bezpieczny Kazanów (Budżet Obywatelski)	77 768,00	0,00	0,00
49.	Remont chodnika ul. Herbutów (Budżet Obywatelski)	39 615,55	0,00	0,00
50.	Rozbudowa drogi powiatowej nr 2103R klasy „Z” – zbiorczej ul. Józefa Wysockiego w Przemysłu w km 2+164,4-4+559,69 wraz z odwodnieniem, oświetleniem oraz przebudową i zabezpieczeniem pozostałej infrastruktury technicznej- ETAP III	197 969,78	0,00	0,00
51.	Przebudowa schodów w przejściu podziemnym od strony ul. Borelowskiego w Przemysłu	17 328,62	0,00	0,00
52.	Wykonanie przejścia dla pieszych wraz z oświetleniem dedykowanym ul. Węgierska w Przemysłu	34 999,65	0,00	0,00
53.	Dokumentacja projektowa dla przebudowy ulic – Wyb. Jana Pawła II, 22-go Stycznia w Przemysłu	4 305,00	0,00	0,00
54.	Przebudowa odcinka ulicy Sienkiewicza	972 610,82	0,00	0,00
55.	Przebudowa ul. Idzikowskiego w Przemysłu	572 314,08	0,00	0,00
56.	Remont nawierzchni ul. Rzecznej w Przemysłu	307 020,92	0,00	0,00
57.	Wykonanie nawierzchni bitumicznej ul. Koźmiana od skrzyżowania z ul. Rodziewiczówny do skrzyżowania ul. Kadłubka	99 006,39	0,00	0,00
58.	Remont ulicy Przerwa w Przemysłu (Budżet Obywatelski)	433 835,02	0,00	0,00
59.	Rozbudowa infrastruktury na osiedlu Winna Góra (Budżet Obywatelski)	43 131,50	0,00	0,00

60.	Wykonanie nakładki bitumicznej na ulicy Bukowej (Budżet Obywatelski)	36 973,43	0,00	0,00
61.	Remont drogi – łącznik między ul. Ziemowita a ul. Grochowską (Budżet Obywatelski)	47 250,45	0,00	0,00
62.	Remont i rozbudowa infrastruktury osiedlowej. Osiedle nr 20 „Za Wiarem” (Budżet Obywatelski)	39 813,75	0,00	0,00
63.	Montaż odbojników parkingowych ul. Wybrzeże Jana Pawła II w Przemysłu	9 651,56	0,00	0,00
64.	Przebudowa odcinka chodnika ul. Reymonta w Przemysłu	168 041,99	0,00	0,00
65.	Wykonanie nawierzchni bitumicznej ul. Wyspiańskiego w Przemysłu	147 721,03	0,00	0,00
66.	Remont chodników, nawierzchni ulic oraz zwiększenie ilości miejsc parkingowych na osiedlu Warnerczyka (Budżet Obywatelski)	57 814,72	0,00	0,00
67.	Przebudowa chodników na Wieniawskiego (Budżet Obywatelski)	103 539,92	0,00	0,00
68.	Remont ulicy Franciszka Bujaka (Budżet Obywatelski)	96 235,20	0,00	0,00
69.	Wzmocnienie nawierzchni terenu przy ul. Rzecznej w Przemysłu	125 398,50	0,00	0,00
70.	Wykup nieruchomości i wypłata odszkodowań związanych z zadaniami realizowanymi przez Gminę Miejską Przemysł	6 404,80	0,00	0,00
71.	Budowa sieci oświetleniowej na ulicy Łętowskiej (Budżet Obywatelski)	39 374,50	0,00	0,00
72.	Oświetlenie drogowe ulicy Szańcowej (Budżet Obywatelski)	39 852,00	0,00	0,00
73.	Wykonanie oświetlenia ulicznego przy ul. Ceramicznej, Gazowej, Wyszyńskiego	39 959,99	0,00	0,00
74.	Budowa oświetlenia na ul. Bielskiego	54 735,00	0,00	0,00
75.	Podziemna Trasa Turystyczna w Przemysłu	250 057,77	0,00	0,00
76.	Podziemna Trasa Turystyczna w Przemysłu	388 807,59	0,00	0,00
77.	Siłownia na wolnym powietrzu „Osiedle Przemysława” - uzupełnienie brakującej infrastruktury na terenie i wokół istniejącej siłowni (Budżet Obywatelski)	58 485,99	0,00	0,00
78.	Wymiana słupów oświetleniowych wraz z oprawami na ul. Dworskiego w Przemysłu	23 657,06	0,00	0,00
79.	Przebudowa odcinka ulicy Lwowskiej leżącej w ciągu drogi krajowej nr 28 (Zator-Przemysł-granica państwa)	191 511,00	0,00	0,00
80.	Dojazd do terenu Izby Administracji Skarbowej wraz z rozbudową skrzyżowania ul. Lwowskiej z drogą oznaczoną symb. KDZ1 w mpzp "Strefa Gospodarcza II	149 445,00	0,00	0,00
81.	Przebudowa ul. Potokowej (odc. 100 m od skrzyżowania z ul. Ziemowita) w Przemysłu	608 745,14	0,00	0,00
82.	"Budowa jednostki Ratowniczo - Gaśniczej w miejscowości Dubiecko Komendy Miejskiej Państwowej Straży Pożarnej w Przemysłu"	11 187 000,00	0,00	0,00
83.	Budowa jednego punktu kamerowego ul. Opalińskiego - monitoring wizyjny miasta Przemysła	24 800,00	0,00	0,00
84.	Budowa przyłącza światłowodowego -monitoring wizyjny miasta Przemysła	19 995,00	0,00	0,00
85.	Dostawa i montaż w siedzibie centrum monitoringu przy ul. Bohaterów Getta 1-monitoring wizyjny miasta Przemysła	39 860,00	0,00	0,00
86.	Budowa punktu kamerowego ul. 3-go Maja przy skrzyżowaniu z ul. 29 Listopada - monitoring wizyjny miasta Przemysła	21 574,20	0,00	0,00
87.	Budowa monitoringu	7 941,70	0,00	0,00
	Ogółem:	43 448 743,73	0,00	0,00

SKARBNIK MIASTA

Monika
Ewa Czuryk

Elektronicznie
podpisany przez
Monika Ewa Czuryk
Data: 2024.04.26
12:46:45 +02'00'

(główny księgowy)

PREZYDENT MIASTA PRZEMYSŁA

Wojciech
Antoni Bakun

Elektronicznie podpisany
przez Wojciech Antoni Bakun
Data: 2024.04.29 12:46:55
+02'00'

(kierownik jednostki)