


POWIATOWY URZĄD PRACY  
w Przemyślu

KBM+KBF+KPS  
Rada 27.04.2026.  
Przemyśl.21.04.2026r.

PO.031.1.2026.BT



Pan

Przewodniczący Rady Miejskiej

w Przemyślu

Przekazuję w załączeniu „Sprawozdanie z działalności Powiatowego Urzędu Pracy w Przemyślu za 2025r.

Urząd Powiatowy Pracy  
Przemyśl

Otrzymują:

1. Adresat
2. a/a





**POWIATOWY URZĄD PRACY  
W PRZEMYSŁU**

**SPRAWOZDANIE  
Z DZIAŁALNOŚCI POWIATOWEGO URZĘDU PRACY  
W PRZEMYSŁU W 2025 r.**

Załącznik do Uchwały Nr 3/2026  
Powiatowej Rady Rynku Pracy w Przemysłu  
z dnia 13. kwietnia 2026 r.

Przemysł - 13. 04 2026 r.

## SPIS TREŚCI

|  |    |
|--|----|
| <b>WSTĘP</b> .....   | 4  |
| <b>Rozdział I. STAN I STRUKTURA BEZROBOCIA</b> .....   | 5  |
| 1. Poziom bezrobocia .....   | 5  |
| 2. Zmiany w poziomie bezrobocia .....  | 7  |
| 3. Struktura bezrobocia .....  | 8  |
| <b>Rozdział II. USŁUGI I INSTRUMENTY RYNKU PRACY</b> .....   | 12 |
| 1. Usługi rynku pracy .....  | 12 |
| 1.1 Pośrednictwo pracy .....   | 12 |
| 1.1.1 Działania związane ze świadczeniem pomocy z zakresu pośrednictwa pracy<br>oraz ułatwiania dostępu do innych form pomocy osobom bezrobotnym<br>i poszukującym pracy ..... | 12 |
| 1.1.2 Działania z zakresu pośrednictwa pracy dla pracodawców .....   | 13 |
| 1.1.3 Legalizowanie powierzenia wykonywania pracy cudzoziemcom .....   | 14 |
| 1.1.4 Działania promocyjne .....   | 16 |
| 2.1 Organizacja szkoleń .....  | 17 |
| 2.1.1 Studia podyplomowe .....   | 17 |
| 3.1 Poradnictwo zawodowe .....   | 18 |
| 3.1.1 Poradnictwo indywidualne .....   | 18 |
| 3.1.2 Grupowe poradnictwo zawodowe .....   | 18 |
| 3.1.3 Indywidualna informacja zawodowa .....   | 19 |
| 3.1.4 Grupowa informacja zawodowa .....  | 19 |
| 3.1.5 Skierowania na badania lekarskie, badania testowe .....  | 20 |
| 3.1.6 Współpraca w zakresie readaptacji osób skazanych .....   | 20 |
| 3.1.7 Udział w przedsięwzięciach .....   | 20 |
| 4.1 Organizacja i finansowanie prac społecznie użytecznych .....   | 21 |
| 5.1 Staże .....  | 22 |
| 6.1 Krajowy Fundusz Szkoleniowy .....  | 22 |
| 2. Instrumenty rynku pracy .....   | 23 |
| 2.1 Prace interwencyjne .....  | 23 |
| 2.2 Roboty publiczne .....   | 23 |
| 2.3 Jednorazowe środki na podjęcie działalności gospodarczej .....   | 23 |
| 2.4 Doposażenie i wyposażenie stanowisk pracy dla skierowanych bezrobotnych ....   | 24 |

|  |           |
|--|-----------|
| 2.5 Bony zasiedleniowe .....   | 24        |
| 2.6 Zwrot kosztów wynagrodzenia i składek ZUS w domu pomocy społecznej albo<br>w jednostce organizacyjnej wspierania rodziny i systemu pieczy zastępczej ..... | 24        |
| 2.7 Realizowane projekty .....   | 25        |
| <b>Rozdział III. GOSPODARKA FUNDUSZAMI (FP, EFS, PFRON) .....</b>  | <b>27</b> |
| <b>Rozdział IV. ORGANIZACJA I ZARZĄDZANIE .....</b>  | <b>29</b> |
| 1. Warunki funkcjonowania Urzędu .....   | 29        |
| 2. Obsługa formalna klientów .....   | 30        |
| <b>Rozdział V. POZOSTAŁE DZIAŁANIA .....</b>   | <b>31</b> |
| 1. Współpraca z partnerami rynku pracy .....   | 31        |
| 2. Współpraca z organami administracji samorządowej .....  | 31        |
| 3. Współpraca z Powiatową Radą Rynku Pracy .....   | 32        |
| 4. Współpraca z innymi jednostkami .....   | 32        |

## WSTĘP

Niniejsze sprawozdanie ma na celu przedstawienie działań podejmowanych przez Powiatowy Urząd Pracy w Przemyslu w 2025 roku na rzecz lokalnego rynku pracy.

W minionym roku Powiatowy Urząd Pracy w Przemyslu podejmował szereg przedsięwzięć mających na celu zwiększenie aktywności i zdolności do zatrudnienia osób zarejestrowanych. Na bieżąco pozyskiwaliśmy środki finansowe między innymi ze źródeł europejskich w ramach których Powiatowy Urząd Pracy w Przemyslu realizował projekty skierowane do osób znajdujących się w szczególnej sytuacji na rynku pracy.

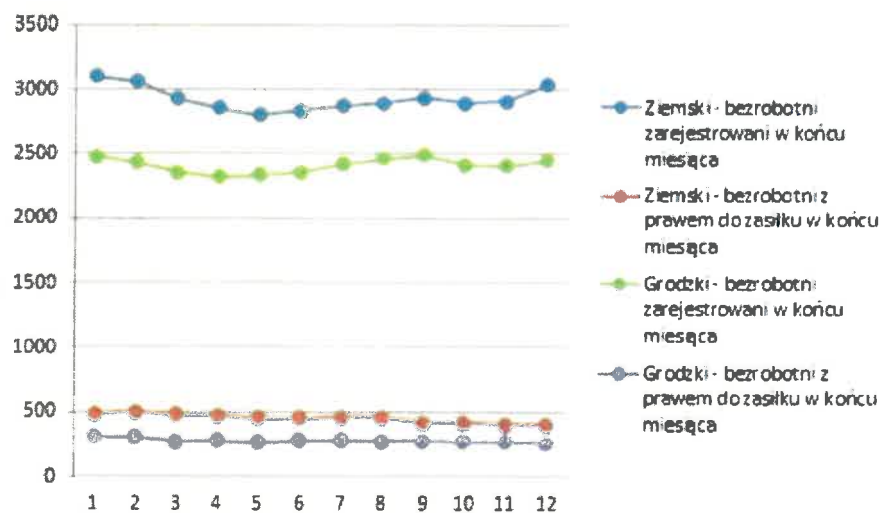
## Rozdział I. STAN I STRUKTURA BEZROBOCIA

### 1. Poziom bezrobocie

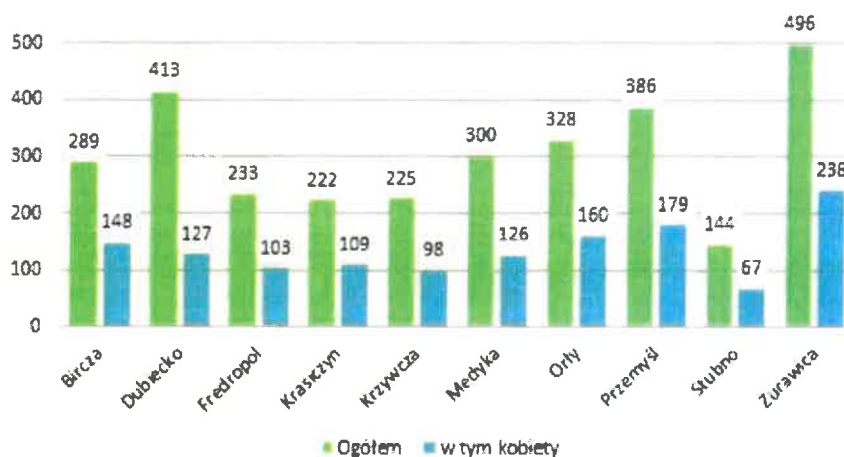
W końcu grudnia 2025 r. w Powiatowym Urzędzie Pracy w Przemyślu zarejestrowanych było 5481 bezrobotnych tj. o 185 osób więcej niż przed rokiem.

Liczba bezrobotnych w mieście Przemyślu (w powiecie grodzkim) w porównaniu do stanu z grudnia 2024 r. zwiększyła się o 107 osób i wynosiła 2445 osób ( 44,6% ogółu bezrobotnych), natomiast liczba bezrobotnych zamieszkałych w powiecie ziemskim zwiększyła się o 78 osób i w końcu grudnia 2025 r. wynosiła 3036 osób tj. 55,4% ogółu bezrobotnych.

#### Bezrobotni zarejestrowani i z prawem do zasiłku w końcu miesiąca



Stopa bezrobocia (stan na 31.12.2025 r.) dla miasta Przemyśla wynosiła 10,5% (w grudniu 2024 r. 10,1%), natomiast w powiecie przemyskim (ziemskim) 16,3% (w grudniu 2024 r. 15,7%). Rozpiętość pomiędzy stopą bezrobocia w powiecie grodzkim a stopą bezrobocia w powiecie ziemskim na koniec 2025 roku wynosiła 5,8 punktu procentowego.

**Bezrobotni zamieszkali w gminach (stan na 31.12.2025 r.)**

W końcu grudnia 2025 r. w ogólnej liczbie bezrobotnych było 671 osób uprawnionych do zasiłku (o 57 osób mniej niż w grudniu 2024 r.).

**Bezrobotni w gminach w tym z prawem do zasiłku (stan na 31.12.2025 r.)**

| Lp.          | Wyszczególnienie         | Zarejestrowani bezrobotni |                           | % udział bezrobotnych z prawem do zasiłku w ogólnej liczbie bezrobotnych |
|--------------|--------------------------|---------------------------|---------------------------|--|
|              |                          | Ogółem                    | w tym z prawem do zasiłku |  |
| 1            | 2                        | 3                         | 4                         | 5  |
| 1            | Miasto Przemysł          | 2445                      | 267                       | 10,9%  |
| 2            | powiat przemyski z tego: | 3036                      | 404                       | 13,3%  |
| 3            | Miasto i gmina Bircza    | 289                       | 39                        | 13,5%  |
| 4            | gmina Dubiecko           | 413                       | 56                        | 13,5%  |
| 5            | gmina Fredropol          | 233                       | 30                        | 12,9%  |
| 6            | gmina Krasiczyn          | 222                       | 26                        | 11,7%  |
| 7            | gmina Krzywca            | 225                       | 30                        | 13,3%  |
| 8            | gmina Medyka             | 300                       | 43                        | 14,3%  |
| 9            | gmina Orly               | 328                       | 57                        | 17,4%  |
| 10           | gmina Przemysł           | 386                       | 50                        | 12,9%  |
| 11           | gmina Stubno             | 144                       | 14                        | 9,7%   |
| 12           | gmina Żurawca            | 496                       | 59                        | 11,9%  |
| <b>Razem</b> |                          | <b>5481</b>               | <b>671</b>                | <b>12,2%</b>   |

## **2. Zmiany w poziomie bezrobocia**

W okresie od stycznia do końca grudnia 2025 r. zarejestrowało się 5592 nowych bezrobotnych (o 354 osoby mniej niż w 2024 r.).

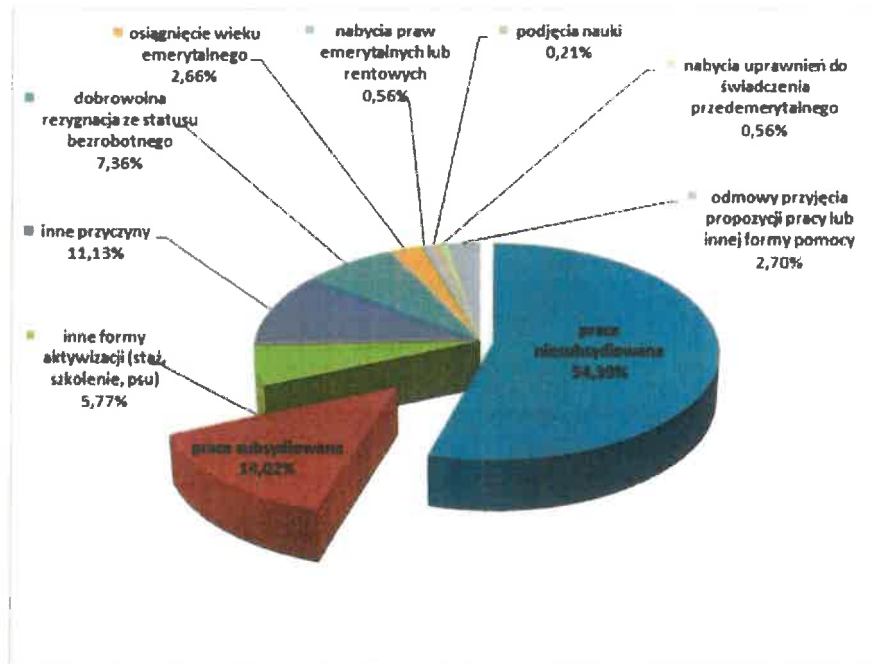
Z ewidencji bezrobotnych wykreślono 5407 bezrobotnych (o 552 osoby mniej niż w 2024 r.). Największą grupę wśród osób wyłączonych z ewidencji w 2025 r. stanowili bezrobotni, którzy podjęli zatrudnienie (62,9%) oraz bezrobotni, którzy nie potwierdzili gotowości do podjęcia zatrudnienia (8,9%).

W ogólnej liczbie bezrobotnych wykreślonych z ewidencji z powodu podjęcia pracy niesubsydiowanej w 2025 r. – 12,8% stanowili bezrobotni z prawem do zasiłku, którzy z własnej inicjatywy podjęli zatrudnienie i uzyskali prawo do dodatku aktywizacyjnego.

Główne przyczyny wyłączeń bezrobotnych z ewidencji Powiatowego Urzędu Pracy w roku 2025 to:

- podjęcie pracy – 3400 osób,
- rozpoczęcie szkolenia – 30 osób,
- rozpoczęcie stażu – 141 osób,
- rozpoczęcie prac społecznie użytecznych – 116 osób,
- odmowa przyjęcia propozycji pracy lub innej formy pomocy – 134 osoby,
- niepotwierdzenie gotowości do pracy – 483 osoby,
- dobrowolna rezygnacja ze statusu bezrobotnego – 366 osób,
- podjęcie nauki – 42 osoby,
- osiągnięcie wieku emerytalnego – 132 osoby,
- nabycie praw emerytalnych lub rentowych – 28 osób,
- nabycie praw do świadczenia przedemerytalnego – 26 osób,
- inne – 509 osób.

### Wyłączenia bezrobotnych w 2025 r.

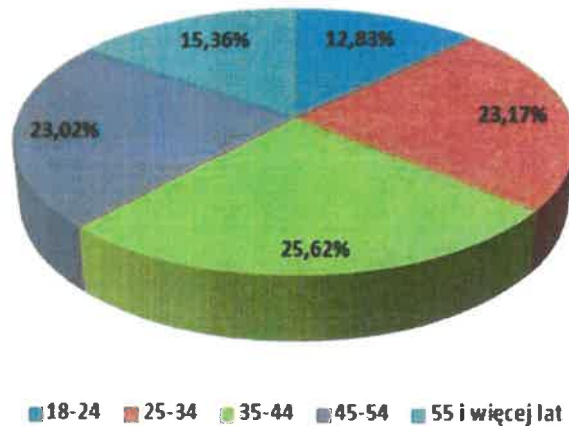


### 3. Struktura bezrobocia

Negatywną cechą przemyskiego rynku pracy jest utrzymujące się wysokie bezrobocie w następujących kategoriach bezrobotnych:

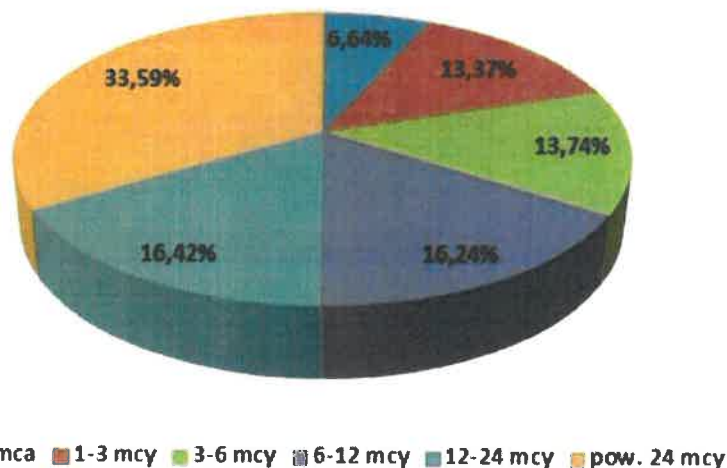
- **Młodzież** (703 osoby) – w omawianym okresie liczba bezrobotnych w wieku do 25 lat zwiększyła się o 93 osoby, a udział tej grupy w ogólnej liczbie bezrobotnych wzrósł z 11.5% w grudniu 2024 r. do 12.8% w grudniu 2025 r. Wśród zarejestrowanej młodzieży 53.8% nie posiada stażu pracy, a 34.3% posiada staż pracy do roku. W ogólnej liczbie bezrobotnej młodzieży dominuje młodzież zamieszkała na wsi 62.9%.

### Bezrobotni wg wieku (stan na 31.12.2025 r.)



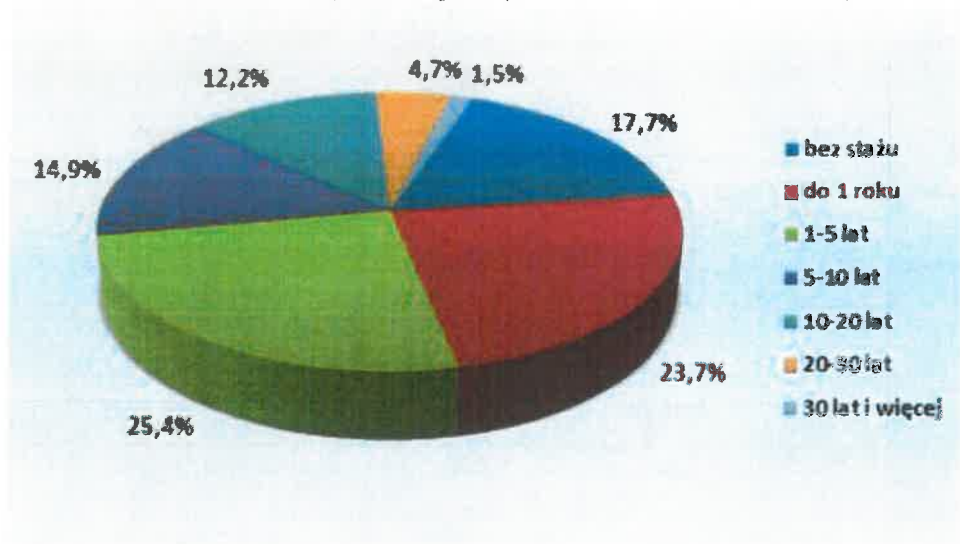
- **Bezrobotni w wieku 55 lat i więcej (842 osoby)** - wg stanu na 31.12.2025 r. w tej grupie wiekowej nastąpił spadek o 41 osób. Nadal stanowią oni 15,4% ogółu bezrobotnych według stanu na 31.12.2025 r.
- **Bezrobotni pozostający bez pracy dłużej niż 12 miesięcy** – w końcu grudnia 2025 r. populacja ta wynosiła 2741 osób (wzrost o 101 osób w porównaniu do grudnia 2024 r.), w ogólnej liczbie bezrobotnych stanowili oni 50%. udział ten w odniesieniu do stanu z grudnia 2024 r. zwiększył się o 0,2%.

### Bezrobotni w podziale na czas pozostawania bez pracy (stan na 31.12.2025 r.)



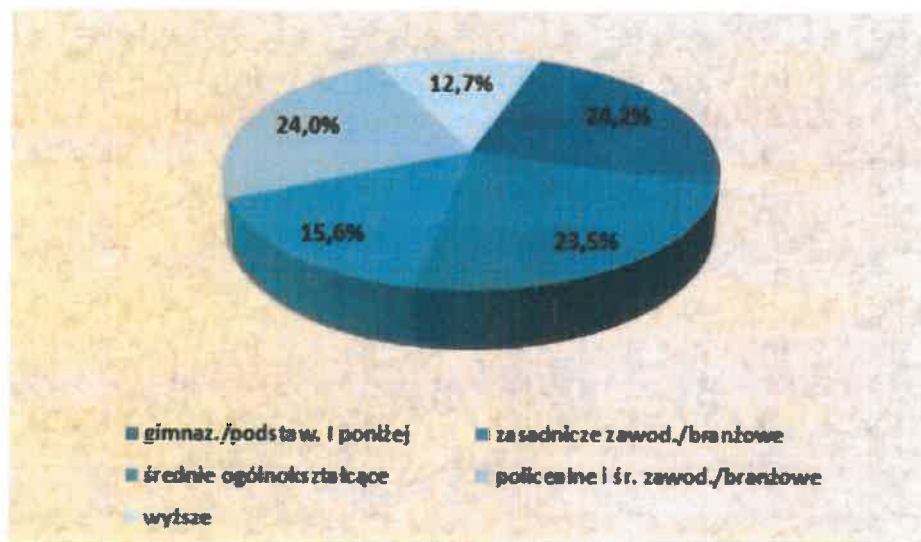
- **Bezrobotni bez doświadczenia zawodowego (969 osób)** w ogólnej liczbie bezrobotnych stanowili 17,7%, w porównaniu do stanu z grudnia 2024 r. w grupie tej nastąpił wzrost o 123 osoby, a ich udział w ogólnej liczbie bezrobotnych zwiększył się o 1,7%.

### Bezrobotni wg stażu pracy (stan na 31.12.2025 r.)



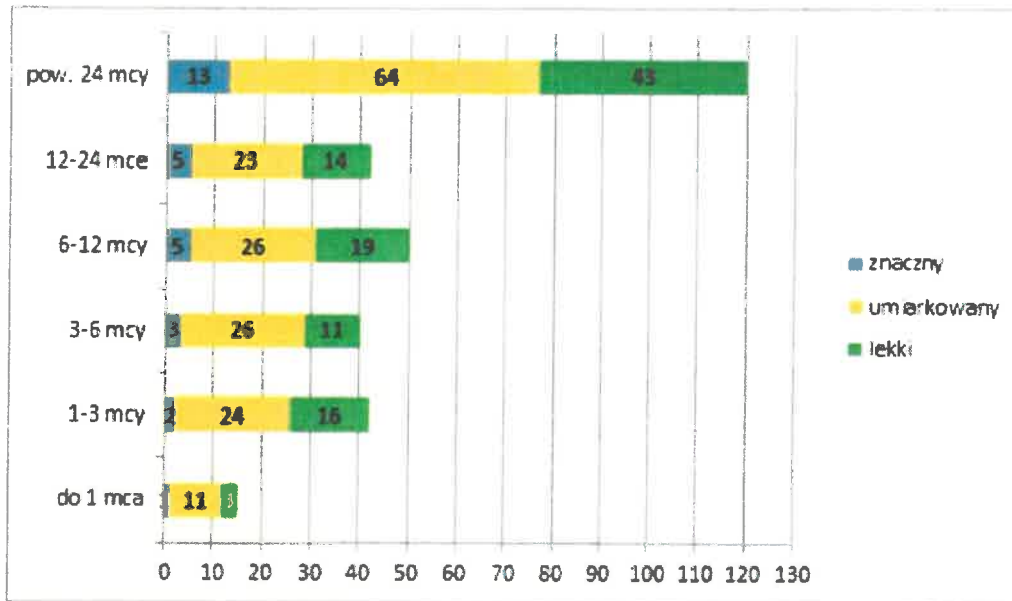
- **Osoby bez kwalifikacji zawodowych (2171 osób)** – ta kategoria bezrobotnych ma największe trudności w znalezieniu zatrudnienia: w porównaniu do grudnia 2024 r. w grupie tej nastąpił wzrost o 151 osób oraz ich udział w ogólnej liczbie bezrobotnych z 38,1% w grudniu 2024 r. zwiększył się do 39,7% w grudniu 2025 r.

### Bezrobotni wg wykształcenia (stan na 31.12.2025 r.)



- **Osoby niepełnosprawne** – w końcu grudnia 2025 r. w urzędzie pracy zarejestrowanych było 309 bezrobotnych niepełnosprawnych i 68 osób niepełnosprawnych poszukujących pracy (nieposiadających statusu bezrobotnego). W porównaniu do grudnia 2024 r. populacja bezrobotnych niepełnosprawnych zmniejszyła się o 3 osoby, a poszukujących pracy niepełnosprawnych również zmniejszyła się o 18 osób.

### Bezrobotni niepełnosprawni wg stopnia niepełnosprawności i czasu pozostawania bez pracy (stan na 31.12.2025 r.)



W końcu grudnia 2025 r. w ogólnej liczbie bezrobotnych niepełnosprawnych dominowały osoby z wykształceniem zasadniczym zawodowym – 29,4%; osoby w wieku 55 lat i więcej – 26,2%; osoby ze stażem pracy od 1 – 5 lat – 22,0% i osoby ze stażem pracy od 5 – 10 lat – 17,5%; osoby z upośledzeniem narządu ruchu – 27,8%; upośledzeniem umysłowym i chorobą psychiczną – 14,2%.

## Rozdział II. USŁUGI I INSTRUMENTY RYNKU PRACY

### 1. Usługi rynku pracy

#### 1.1 Pośrednictwo pracy

Realizując pośrednictwo pracy wykonywano zadania wynikające z przepisów ustawy z dnia 20 marca 2025r. o rynku pracy i służbach zatrudnienia (Dz.U. 2025 poz. 620 z późn. zm), oraz ustawy z dnia 20 marca 2025r. o warunkach dopuszczalności powierzania pracy cudzoziemcom na terytorium Rzeczypospolitej Polskiej (Dz.U. 2025 poz. 621 z późn. zm.), polegające między innymi na:

- świadczeniu pomocy z zakresu pośrednictwa pracy oraz ułatwiania dostępu do innych form pomocy osobom bezrobotnym i poszukującym pracy;
- pozyskiwaniu do współpracy pracodawców, ustalaniu ich oczekiwań w zakresie form pomocy oraz utrzymywaniu stałej współpracy;
- legalizowaniu powierzenia wykonywania pracy cudzoziemcom.

Ponadto realizowano działania promujące usługi i inne formy pomocy świadczone przez urząd.

#### 1.1.1. Działania związane ze świadczeniem pomocy z zakresu pośrednictwa pracy oraz ułatwiania dostępu do innych form pomocy osobom bezrobotnym i poszukującym pracy

W 2025 roku doradcy ds. zatrudnienia, realizujący zadania z zakresu pośrednictwa pracy dla osób bezrobotnych, poszukujących pracy i osób niezarejestrowanych w tym biernych zawodowo, swoimi działaniami objęli **11.461 osób bezrobotnych i poszukujących pracy**, nawiązując **60.938 kontaktów**, co daje **8.705 kontaktów** przypadających na jednego doradcę, przy aktualnym stanie zatrudnienia 7 doradców (w roku 2024 - **45.341 kontaktów**, przy zatrudnieniu 8 doradców, czyli **5.668 kontaktów** na jednego doradcę). W trakcie tych kontaktów między innymi: przedłożono **5.234** propozycje pracy, **1.034** osoby poinformowano o usługach Europejskiej Sieci Publicznych Służb Zatrudnienia EURES, **3.648** osób poinformowano o pozostałych formach wsparcia (m.in. szkoleniach zawodowych, stażach, dotacjach na rozpoczęcie działalności gospodarczej, bonach na zasiedlenie itp.), do specjalistów ds. rozwoju zawodowego przekazano **440** potrzeb szkoleniowych, zgłaszanych przez osoby bezrobotne i poszukujące pracy.

Ponadto w 2025 roku doradcy ds. zatrudnienia przy udziale osób bezrobotnych i poszukujących pracy przygotowali **6.090** indywidualnych planów działań (IPD), zawierających formy pomocy dostosowane do sytuacji i potrzeb bezrobotnych i poszukujących pracy; działania, które bezrobotny lub poszukujący pracy może zrealizować samodzielnie; preferowaną formę i częstotliwość kontaktów, monitorujących zawarte w planie ustalenia (w 2024r.- 6.081 IPD). W wyniku podjętych działań **2.077** osobom bezrobotnym udzielono pomocy w uzyskaniu zatrudnienia lub innej formy aktywizacji (w 2024r. - 2.069 osobom).

Przygotowanie IPD dla osób do 30. roku życia poprzedzane jest oceną umiejętności cyfrowych tych osób. Ocena następuje poprzez wypełnienie odpowiedniej ankiety. W roku 2025 przeprowadzono **1.990** takich ocen.

W ramach współpracy z Ośrodkami Pomocy Społecznej w 2025 roku na bieżąco monitorowano bazę dłużników alimentacyjnych - wg stanu na koniec grudnia 2025 roku - **81 dłużników** (na koniec 2024r. - 67 osób). W miarę posiadanych możliwości podejmowano wobec nich działania aktywizujące. W wyniku tych działań **74** dłużników otrzymało propozycję pracy lub innej formy pomocy świadczonej przez urząd. Z powodu bardzo niskiej motywacji do podejmowania jakiegokolwiek aktywności tylko **7** dłużników podjęło zatrudnienie oraz 1 osoba staż. Ponadto **20** dłużników alimentacyjnych z różnych przyczyn utraciło status osoby bezrobotnej, w tym **9** z powodu nieutrzymywania kontaktu z doradcą ds. zatrudnienia.

### **1.1.2 Działania z zakresu pośrednictwa pracy dla pracodawców**

W ciągu 2025 roku doradcy ds. zatrudnienia realizujący zadania z zakresu pośrednictwa pracy dla pracodawców, (wg stanu na dzień 31.12.2025 roku – 3 doradców) nawiązali kontakt z **754** podmiotami, a do współpracy pozyskali **106** nowych pracodawców. W wyniku podjętych działań do realizacji przyjętych zostało **1.127** ofert, w tym **845** wolnych miejsc pracy i **282** miejsca aktywizacji zawodowej tj. stażu i prac społecznie użytecznych (w analogicznym okresie 2024 roku 1.019 wolnych miejsc pracy i 328 miejsc aktywizacji zawodowej). W omawianym okresie w dyspozycji PUP były **403** niesubsydiowane miejsca pracy, które stanowiły **47,7%** w ogólnej liczbie ofert pracy (w 2024 roku 482 miejsca pracy, tj. 47,3%). W ogólnej liczbie ofert **44** (tj. **3,9 %**) stanowiły oferty dla osób niepełnosprawnych (w 2024 roku - 43 oferty, tj. 3,2%).



Realizując zadania pośrednictwa pracy w ramach Europejskiej Sieci Publicznych Służb Zatrudnienia EURES w 2025 roku informacje o usługach sieci przekazano 311 pracodawcom, a na stronie urzędu na platformie Facebook udostępniono 59 postów informacyjnych.

Jednym z zadań podejmowanych w ramach usługi pośrednictwa pracy, jest również iniejowanie i realizowanie przedsięwzięć mających na celu rozwiązanie lub złagodzenie problemów związanych z planowanymi zwolnieniami grup pracowników z przyczyn dotyczących zakładu pracy. W 2025 roku żaden podmiot mający siedzibę na terenie działania tut. PUP nie zgłosił zamiaru dokonania zwolnień grupowych, jedynie 3 podmioty z siedzibą poza obszarem działania tut. Urzędu, zwalniające osoby zamieszkałe na terenie powiatów obsługiwanych przez tut. PUP. W ciągu roku 2025 w Powiatowym Urzędzie Pracy w Przemyslu zarejestrowały się 142 osoby zwolnione z przyczyn dotyczących zakładu pracy tj. o 60 osób mniej niż w roku 2024. Wg stanu na dzień 31.12.2025 roku wśród zarejestrowanych bezrobotnych było 151 osób zwolnionych z przyczyn dotyczących zakładu pracy (w grudniu 2024r. - 186 osób), w tym 77 kobiet.

### **1.1.3 Legalizowanie powierzenia wykonywania pracy cudzoziemcom**

W 2025r. działania związane z powierzaniem pracy cudzoziemcom realizowane były na podstawie dwóch aktów prawnych: ustawy z dnia 20 kwietnia 2004 r. o promocji zatrudnienia i instytucjach rynku pracy – uchylonej z dniem 30 czerwca 2025r. oraz obowiązującej od dnia 1 lipca 2025r. ustawy z dnia 20 marca 2025r. o warunkach dopuszczalności powierzania pracy cudzoziemcom na terytorium Rzeczypospolitej Polskiej.

Na podstawie obu tych ustaw oraz przepisów wykonawczych, jak w latach poprzednich również w 2025 roku prowadzono ewidencję **oświadczeń o powierzeniu pracy cudzoziemcom** w ramach tzw. „procedury uproszczonej”, czyli bez konieczności uzyskania

zezwolenia na pracę na terytorium RP, dla obywateli: Armenii, Białorusi, Mołdawii, Ukrainy oraz do dnia 30 listopada 2025r. również Gruzji. W omawianym roku do tut. PUP wpłynęło **488** oświadczeń (tj. o 83 mniej niż w roku 2024), z czego do ewidencji wpisano 453 oświadczenia. W **19** przypadkach, po przeprowadzeniu postępowania wyjaśniającego wydano decyzję o odmowie dokonania wpisu do prowadzonej ewidencji: **16** oświadczeń pozostawiono bez rozpoznania, najczęściej z powodu nie dostarczenia w wyznaczonym terminie brakujących załączników.

Najwięcej oświadczeń dotyczyło powierzenia wykonywania pracy obywatelom Ukrainy - **383** oświadczenia i Białorusi -**83** oświadczenia. Dla pozostałych państw odpowiednio: Gruzja – **6**; Armenia – **9**; Mołdawia – **7**.



W 2025 roku wpłynęło również **86 wniosków** o wydanie zezwolenia na pracę sezonową cudzoziemców na terytorium RP (tj. o 5 więcej niż w 2024 roku). Wszystkie dotyczyły obywateli Ukrainy. W postępowaniu administracyjnym wydano **76 zezwoleń** na pracę sezonową, a w **10** przypadkach sprawę umorzono z powodu braku informacji o stawieniu się cudzoziemców do pracy u danego podmiotu lub rezygnacji z zatrudnienia, bądź jego przerwania.

Dzięki specjalnym uprawnieniom do zatrudniania obywateli Ukrainy, nadanym przez ustawę z dnia 12 marca 2022r. o pomocy obywatelom Ukrainy w związku z konfliktem zbrojnym na terytorium tego państwa (Dz.U. 2025 poz. 337 z późn. zm.), każdy obywatel Ukrainy przebywający legalnie w Polsce, może podjąć pracę u każdego pracodawcy w naszym kraju bez żadnych dodatkowych formalności. Jedynym obowiązkiem pracodawcy jest zgłoszenie tego faktu do PUP, poprzez system teleinformatyczny [praca.gov.pl](http://praca.gov.pl) w terminie 14 dni od dnia powierzenia pracy. Na tej podstawie do tut. urzędu w 2025 roku wpłynęło **837** powiadomień o zatrudnieniu obywateli Ukrainy, tj. o 220 więcej niż w 2024 roku.

Powiatowy Urząd Pracy w Przemyślu realizując zadania związane z zatrudnianiem cudzoziemców, podobnie jak w latach poprzednich ściśle współpracował z Bieszczadzkim Oddziałem Straży Granicznej oraz z Państwową Inspekcją Pracy. Współpraca ta polegała między innymi na wymianie informacji o podmiotach zatrudniających cudzoziemców, szczególnie w sytuacjach budzących wątpliwości, czy dany podmiot nie prowadzi działań pozornych oraz posiada faktyczną możliwość powierzenia pracy.

#### **1.1.4 Działania promocyjne**

Działania promocyjne w 2025 roku odbywały się zarówno na terenie urzędu, jak i poza nim. Polegały na informowaniu o usługach i formach pomocy oferowanych przez PUP, osób zainteresowanych znalezieniem lub zmianą zatrudnienia, w tym biernych zawodowo oraz pozyskiwaniu do współpracy nowych pracodawców.

W ramach tych działań doradcy ds. zatrudnienia uczestniczyli w „*Dniu Otwartym w Przemyśkim Medyku*”, VII Jarosławskich Targach Pracy, spotkaniu profilaktycznym z okazji Światowego Dnia Przeciwko Handlowi Ludźmi „*STOP handlowi ludźmi*”, w seminarium „*Mądry, ostrożny, rozważny – RAZEM przeciwko handlowi ludźmi*” oraz Pikniku Terapeutycznym w ramach projektu „*Ogrody, które leczą*”.

Ponadto w ramach prowadzonej działalności promocyjnej w 2025 roku zorganizowany został Dzień Otwarty dla Pracodawców w ramach Dni Pracodawców 2025. Z indywidualnych konsultacji na temat możliwości i warunków korzystania ze środków Krajowego Funduszu Szkoleniowego oraz procedury zakładania konta organizacji na portalu [praca.gov.pl](http://praca.gov.pl), funkcjonalności tego konta, sposobu zgłaszania wolnych miejsc pracy oraz przesyłania formularzy dotyczących zatrudniania cudzoziemców skorzystało **20 pracodawców**, a pozyskanych zostało **5 ofert pracy**.

Powiatowy Urząd Pracy w Przemyślu obecny jest również w mediach społecznościowych. W ciągu 2025 roku na stronie urzędu na platformie *Facebook* zamieszczono łącznie **406 postów**, w tym 163 własne i 243 upowszechnione z innych stron.

## **2.1 ORGANIZACJA SZKOLEŃ**

**Dział Poradnictwa i Rozwoju Zawodowego w 2025 r.** realizował zadania wynikające z ustawy o rynku pracy i służbach zatrudnienia, polegające m.in. na udzielaniu pomocy bezrobotnym i poszukującym pracy w zakresie poradnictwa i informacji zawodowej, pomocy w aktywnym poszukiwaniu pracy, szkolenia, przekwalifikowania, organizacji i finansowania staży, prac społecznie użytecznych oraz KFS.

**W 2025 roku złożono 33 wnioski na szkolenia wskazane przez osoby uprawnione oraz 3 wnioski o przyznanie bonu szkoleniowego.**

Rozpoczęło szkolenia **30** osób bezrobotnych (w tym 2 osoby w ramach bonów szkoleniowych) a ukończyło **29** osób (w tym w tym 2 osoby w ramach bonów szkoleniowych). 1 osoba bezrobotna kontynuuje szkolenie w 2026r.

**Skierowano na szkolenia:**

- **2 osoby** bezrobotne w ramach projektu pn. „Aktywizacja osób bezrobotnych w przemyskim (II)” współfinansowany ze środków Europejskiego Funduszu Społecznego Plus, w ramach Priorytetu 7 FEPK.07 Kapitał Ludzki gotowy do zmian, programu regionalnego Fundusze Europejskie dla Podkarpacia 2021-2027.Działanie FEPK.07.01 – Aktywizacja zawodowa osób pozostających bez pracy,
- **2 osoby** w ramach przyznanych bonów szkoleniowych ze środków Funduszu Pracy.
- **26 osób** w ramach Funduszu Pracy.

Zorganizowano łącznie **30** szkoleń w tym:

- **28** szkoleń na indywidualne wnioski wskazane przez zainteresowanego bezrobotnego dla **28** osób,
- **2** szkolenia w ramach przyznanych bonów szkoleniowych dla **2** osób.

Kursy zrealizowano pod potrzeby rynku pracy i zgłoszone potrzeby, wnioski osób bezrobotnych w wyspecjalizowanych jednostkach szkolących z zachowaniem ustawy o zamówieniach publicznych.

**Na 29 osób bezrobotnych, które uzyskały świadectwo ukończenia szkolenia/zdania egzaminu pracę podjęło 23 osoby, co stanowi 79,31% - ogólnej liczby osób, które ukończyły szkolenia w tym bony szkoleniowe.**

### **2.1.1 Studia podyplomowe**

Studiami podyplomowymi w 2025 roku **objętych było 3 osoby bezrobotne, z tego:**

- **1 osoba rozpoczęła** w 2025r. studia podyplomowe (1 kobieta z terenu powiatu);
- **2 osoby ukończyły** studia podyplomowe;

- z 3 osób, które były objęte studiami w 2025r. pracę w 2025r. podjęły 2 osoby, tj. 66,66%;
- 1 osoba kontynuuje studia w 2026r.

### **3.1 PORADNICTWO ZAWODOWE**

#### **3.1.1 Poradnictwo indywidualne**

W 2025 roku indywidualnym poradnictwem zawodowym objęto **212 osób**, w tym:

- 117 kobiet oraz 95 mężczyzn,
- 101 osób z powiatu ziemskiego,
- 11 osób niepełnosprawnych.

W ramach porady indywidualnej w wielu przypadkach przeprowadzano więcej niż 1 rozmowę doradczą. Łączna liczba **rozmów doradczych wynosi 324**.

- **58 osób podjęło pracę (do 6 mies. od udzielenia porady)**.

#### **3.1.2 Grupowe poradnictwo zawodowe**

Grupowe poradnictwo zawodowe realizowane było w formie jednodniowych zajęć warsztatowych on-line oraz stacjonarnych. W 2025 roku uczestniczyło w nich łącznie **394 osoby, zarejestrowane jako bezrobotne i poszukujące pracy, w 41 grupach zajęciowych**, w tym:

- 247 kobiet oraz 147 mężczyzn,
- 201 osób z terenu powiatu ziemskiego,
- 22 osoby niepełnosprawne.

- **51 osób podjęło pracę (do 6 mies. od udzielenia porady)**

Porady grupowe odbyły się w ramach następujących autorskich programów:

- Sporządzanie dokumentów aplikacyjnych,
- Analiza potencjału zawodowego,
- Przygotowanie do rozmowy kwalifikacyjnej,
- Podstawy zakładania jednoosobowej działalności gospodarczej,

- Trening motywacyjny,
- Trening asertywności,
- Techniki opanowania stresu w rozmowie z pracodawcą,
- Do pracy – za granicę,
- Budowanie poczucia własnej wartości,
- Autoprezentacja w aktywnym poszukiwaniu pracy,
- Metody aktywnego poszukiwania pracy,
- Przepisy i zasady dotyczące pracy zdalnej,
- Kompetencje przyszłości,
- Kompetencje cyfrowe w poszukiwaniu pracy,
- Młodzież bliżej rynku pracy,
- Mama / tata wraca do prac

**Łącznie po poradnictwie grupowym i indywidualnym pracę podjęło 109 osób.**

### **3.1.3 Indywidualna informacja zawodowa**

Indywidualnej informacji zawodowej udzielono:

**2.471 osobom zarejestrowanym jako bezrobotne i poszukujące pracy,**

11 osobom niezarejestrowanym w PUP

**Łącznie 2.482 osobom**

Informacje dotyczyły:

- sytuacji na lokalnym rynku pracy,
- sytuacji osób niepełnosprawnych na lokalnym rynku pracy,
- form pomocy pup przewidzianych ustawą o rynku pracy i służbach zatrudnienia,
- sporządzania dokumentów aplikacyjnych .
- przygotowania do rozmowy kwalifikacyjnej,
- rozpoczęcia działalności gospodarczej,
- wsparcia uchodźców z Ukrainy

### **3.1.4 Grupowa informacja zawodowa**

**16 grup zajęciowych - 389 osób niezarejestrowanych w PUP**

- I grupa – (PSONI, Środowiskowy Dom Samopomocy w Przemysłu, dorośli)  
– **34 osoby**,
- I grupa – (osadzeni w Zakładzie Karnym w Medyce) – **9 osób**,
- I grupa – (uczniowie 8 klas, Szkoła Podstawowa w Lętowni) – **6 osób**
- 3 grupy – (uczestnicy warsztatu Terapii Zajęciowej w Przemysłu) – **32 osoby**,
- 1 grupa – (uczestnicy warsztatu Terapii Zajęciowej w Korytnikach) – **6 osób**,
- 1 grupa – (Specjalny Ośrodek Szkolno – Wychowawczy Nr 1 w Przemysłu)  
– **17 osób**,
- 2 grupy – (uczniowie szkół średnich w PANS w ramach Dni Kariery - **50 osób**,
- 1 grupa – (uczniowie 8 klas, Szkoła Podstawowa Nr 1) – **53 osoby**,
- 1 grupa – (uczniowie Centrum Kształcenia Zawodowego i Ustawicznego Nr 2 w Przemysłu) – **44 osoby**,
- 1 grupa – (uczniowie Szkoła Podstawowa Nr 5) – **65 osób**,
- 3 grupy – (uczniowie I Liceum Ogólnokształcącego w Przemysłu - **73 osoby**.

### **3.1.5 Skierowania na badania lekarskie, badania testowe**

Skierowano na badania lekarskie przed szkoleniami **15 osób**  
Przeprowadzono **81** badań testowych pod kątem preferencji i predyspozycji zawodowych, a także kompetencji cyfrowych w tym:

- Test kompetencji cyfrowych – **64**,
- Test Preferencji i Predyspozycji Zawodowych – **6**,
- Kwestionariusz Zainteresowań Zawodowych – **6**,
- Test „Czy masz cechy przedsiębiorcy” – **5**

### **3.1.6 Współpraca w zakresie readaptacji osób skazanych.**

W ramach współpracy w zakresie readaptacji osób skazanych, pomiędzy PUP w Przemysłu a Zespołem Kuratorskiej Służby Sądowej, udzielono wsparcia w zakresie aktywizacji zawodowej (rozmowy doradcze) **6 osobom**.

### **3.1.7 Udział w przedsięwzięciach**

Udział w pracach Wojewódzkiego Zespołu do spraw Doradztwa Zawodowego. Posiedzenia w dniach: 30.06.2025, 18.09.2025, 27.10.2025, 14.11.2025, 02.12.2025 (w trakcie Konferencji)

- Udział w VIII Dniach Kariery Studentów i Absolwentów PANS  
24.10.2025 i 07.11.2025 – zajęcia warsztatowe (Grupowa Informacja Zawodowa) dla uczniów ostatnich klas szkół średnich.
- Udział w pracach Wojewódzkiego Zespołu d.s. Przeciwdziałania Zjawisku Handlu Ludźmi – 26.02.2025 r.,
- współorganizowanie (wraz z KM Policji w Przemyślu, PIP, OHP) wydarzenia „Stop Handlowi Ludźmi” - 12.06.2025 przed UM w Przemyślu, w ramach obchodów Światowego Dnia przeciwko Handlowi Ludźmi.
- Udział w seminarium jako prelegent „Mądry, ostrożny, rozważny – razem przeciwko Handlowi Ludźmi” – dla uczniów szkół średnich – 17.10.2025 w ramach obchodów Europejskiego Dnia przeciwko Handlowi Ludźmi.
- Udział doradców zawodowych, jako prelegentów, w Ogólnopolskiej Konferencji: „Partnerstwa dla rozwoju – doradztwo zawodowe i współpraca w trójkącie wiedzy szkoła – uczelnia – pracodawca w sektorze pomocy społecznej” oraz w panelu dyskusyjnym - 02.12.2025.

Prelekcje dotyczyły tematów:

- „Jak motywować do wyboru zawodów społecznych? Wyzwania doradców i nauczycieli”
- „Staż i mentoring jako pomost między nauką a zatrudnieniem”

#### **4.1 ORGANIZACJA I FINANOWANIE PRAC SPOŁECZNIE UŻYTECZNYCH**

W roku 2025 na prace społecznie użyteczne zostało skierowanych 122 bezrobotnych korzystających ze świadczeń pomocy społecznej.

Prace społecznie użyteczne podjęło 116 bezrobotnych, z tego:

- ✓ 44 osoby zamieszkałe na terenie miasta Przemyśla,
- ✓ 5 osób zamieszkałych na terenie gminy Krasieczyn,
- ✓ 5 osób zamieszkałych na terenie gminy Krzywca,
- ✓ 9 osób zamieszkałych na terenie gminy Medyka,
- ✓ 11 osób zamieszkałych na terenie gminy Orły,
- ✓ 10 osób zamieszkałych na terenie gminy Przemyśl,
- ✓ 5 osób zamieszkałych na terenie gminy Stubno,
- ✓ 13 osób zamieszkałych na terenie gminy Żurawica,
- ✓ 3 osoby zamieszkałe na terenie gminy Żurawica
- ✓ 11 osób zamieszkałych na terenie miasta i gminy Bircza.

Prace społecznie użyteczne były wykonywane przez bezrobotnych głównie w zawodach: pracownicy utrzymania czystości (sprzątaczką), zamiatacze, pomocnicy robotnicy konserwacji terenów zieleni, pomocy kuchennych, itp.

Prace społecznie użyteczne **ukończyły 94 osoby** bezrobotne.

Zatrudnienie uzyskało **10 osób** bezrobotnych, co daje **10,63% efektywności**.

**Na realizację programu w 2025r. wydatkowano 251.148,46 zł.**

## **5.1 STAŻE**

W 2025 roku wpłynęło **159 wniosków** o organizację staży, z tego zawarto **141 umów**, na które skierowano **172 bezrobotnych/poszukujących pracy**.

Staż u pracodawcy w 2025 roku odbywało **206 osób**, w tym rozpoczęło **145 osób** bezrobotnych i poszukujących pracy, ukończyły **135 osoby** z tego pracę podjęło **121 osób** tj. **89,62% efektywności**.

**Staże dla bezrobotnych organizowane były w ramach środków:**

**EFS+ - dla 70 osób,**

**FP – dla 36 osób,**

**Rezerwa FP – dla 35 osób,**

**PFRON – dla 4 osób.**

Ponadto w 2025 roku do tut. Urzędu wpłynęło **80 wniosków** od bezrobotnych/poszukujących pracy o przyznanie zwrotu kosztów przejazdu na staż. Przeprowadzono **10 wizytacji** realizacji staży u pracodawców.

## **6.1 KRAJOWY FUNDUSZ SZKOLENIOWY**

W 2025 roku złożono **74 wnioski** o przyznanie środków z Krajowego Funduszu Szkoleniowego (KFS) na kształcenie ustawiczne pracodawców i pracowników, oraz zawarto **52 umowy**.

W tym :

- 1) W ramach przyznanego limitu KFS na 2025r., w kwocie 500.000,00 zł., sfinansowano koszty kształcenia ustawicznego dla **300 osób** za kwotę 459.329,06.

Na promocję KFS w roku 2025 została wydatkowana kwota 10.947,00 zł. ( łączna wydatkowana kwota limitu KFS **470.276,06 zł**).

2) W ramach przyznanych środków rezerwy KFS na 2025r., w kwocie: 100.000,00 zł., sfinansowano koszty kształcenia ustawicznego dla 25 osób, za kwotę 95.040,00 zł. Na promocję z rezerwy KFS w roku 2025 została wydatkowana kwota 4.920,00 zł. ( łączna wydatkowana kwota rezerwy KFS **99.960,00 zł.**)

Łączna wydatkowana kwota środków Krajowego Funduszu Szkoleniowego (limit+ rezerwa KFS) - **570.236,06 zł.** Ogółem sfinansowano koszty kształcenia dla **325** osób.

## **2 Instrumenty rynku pracy**

### **2.1 Prace interwencyjne**

W omawianym okresie subsydiowanym zatrudnieniem ogółem objęto **449** osoby bezrobotne (176 osób z miasta, 273 osoby z terenów wiejskich), w tym:

- **219** osób (77 osób z miasta, 142 osoby z terenów wiejskich) kontynuowało program zgodnie z umowami zawartymi w poprzednich latach,
- **230** osób (99 osób z miasta, 131 osób z terenów wiejskich) skierowano do prac interwencyjnych w 2025r.

Na dzień 31.12.2025r. prace interwencyjne zakończyło **258** osób, z tego **256** osób uzyskało zatrudnienie. Ponadto 25 osób przerwało udział w pracach interwencyjnych. Ogółem wskaźnik efektywności wynosi **99,22%**.

W 2026r. **166** osób będzie kontynuowało subsydiowane zatrudnienie w ramach prac interwencyjnych.

### **2.2 Roboty publiczne**

W okresie sprawozdawczym robotami publicznymi objęto **87** osób (**9** osób z miasta oraz **78** osób z terenów wiejskich), w tym:

- **16** osób kontynuowało program zgodnie z umowami zawartymi w 2024r.,
- **71** osób skierowano na roboty publiczne w 2025r.

Na 31.12.2025r. 77 osób zakończyło wykonywanie robót publicznych, zatrudnienie uzyskały 74 osoby, co daje efektywność 96,10 %.

Ponadto 5 osób przerwało udział w robotach publicznych.

W 2026r. 10 osób będzie kontynuować zatrudnienie w ramach robót publicznych.

Organizatorem robót publicznych były przede wszystkim gminy, jednostki podległe Gminie Miejskiej Przemysłu oraz stowarzyszenia.

### **2.3 Jednorazowe środki na podjęcie działalności gospodarczej**

W omawianym okresie tą formą wsparcia objęto **272 osoby**, w tym:

- monitorowano realizację umów o wypłatę jednorazowych środków na podjęcie działalności gospodarczej zawartych z **149** osobami bezrobotnymi w poprzednim okresie sprawozdawczym.
- w 2025r. **123 osoby** bezrobotne (54 osoby z terenu miasta i 69 osób z terenów wiejskich) zostało wyrejestrowanych z tytułu rozpoczęcia działalności gospodarczej po uzyskaniu jednorazowych środków.

W omawianym okresie roczny obowiązek prowadzenia działalności gospodarczej zakończyło i wypełniło warunki umowy **150** osób.

W ramach zawartych umów przeprowadzono 56 wizyt monitorujących oraz przeprowadzono wizyty celem oględzin lokali sprzedających udzielenie wsparcia.

Bezrobotni najczęściej wnioskowali o środki na rozpoczęcie działalności usługowej (głównie usługi: remontowo-budowlane, fryzjersko-kosmetyczne, informatyczne, projektowanie) i handlowej oraz działalność taksówek osobowych.

#### **2.4 Doposażenie i wyposażenie stanowisk pracy dla skierowanych bezrobotnych**

W 2025r. refundacją kosztów wyposażenia stanowiska pracy objęto **322** osoby bezrobotne, w tym:

- monitorowano realizację umów zawartych w poprzednim okresie sprawozdawczym, zgodnie z którymi **196 osób** bezrobotnych kontynuowało zatrudnienie z roku 2024.
- na nowo utworzone w 2025r. miejsca pracy i uzupełnienia zwolnionych miejsc pracy skierowano **126** osób.

W omawianym okresie **92** osoby zakończyły udział w programie terminowo, a **46** osób przerwało udział w tej formie aktywizacji. W 2026r. program będzie kontynuowało **184** osób.

W ramach zawartych umów przeprowadzono 82 wizyty monitorujące.

Pracodawcy najczęściej wnioskowali o tworzenie następujących stanowisk pracy: sprzedawca, zaopatrzeniowiec, kierowca samochodu dostawczego, przedstawiciel handlowy, mechanik pojazdów samochodowych, pomoc kuchenna, cukiernik.

#### **2.5 Bony zasiedleniowe**

W omawianym okresie tą formą wsparcia objęto **187 osób**, w tym:

- monitorowano realizację umów o wypłatę bonu na zasiedlenie zawartych z **85** osobami bezrobotnymi w poprzednim okresie sprawozdawczym.
- w 2025r. **102 osoby** bezrobotne otrzymały bon na zasiedlenie.

W omawianym okresie 113 osób zakończyło udział w formie i wywiązało się z warunków zawartych w umowie.

#### **2.6 Zwrot kosztów wynagrodzenia i składek ZUS w domu pomocy społecznej albo w jednostce organizacyjnej wspierania rodziny i systemu pieczy zastępczej**

W 2025r. formą wsparcia objęto **5** osób (**1** osoba z miasta oraz **4** osoby z terenów wiejskich), w tym 1 osoba skierowana w ramach uzupełnienia stanowiska pracy.

Na 31.12.2025r. 1 osoba przerwała formę wsparcia.

W 2026r. 4 osoby będą kontynuowały refundowane zatrudnienie.

Ponadto Powiatowy Urząd Pracy w Przemyslu oferował bezrobotnym skierowanym na aktywne formy przeciwdziałania bezrobociu dodatkowe wsparcie tj.:

- **zwrot kosztów opieki nad dzieckiem** (dotyczy osób bezrobotnych posiadających co najmniej jedno dziecko do lat sześciu, lub co najmniej jedno dziecko niepełnosprawne do 7 roku życia) – w 2025 roku zawarto 11 umów o przyznanie tego wsparcia.

- **zwrot kosztów dojazdu** - w 2025 roku do tut. Urzędu wpłynęło **113** wniosków o przyznanie tego wsparcia, w tym:

- z tytułu podjęcia pracy w ramach prac interwencyjnych - **67** wniosków,
- z tytułu podjęcia pracy w ramach doposażenia stanowiska pracy - **26** wniosków,
- z tytułu podjęcia pracy w ramach robót publicznych - **15** wniosków,
- z tytułu podjęcia pracy (oferta niesubsydiowana) – **2** wnioski,
- z tytułu podjęcia pracy w ramach zwrotu kosztów wynagrodzenia i składek ZUS w domu pomocy społecznej albo w jednostce organizacyjnej wspierania rodziny i systemu pieczy zastępczej – **3** wnioski.

## **2.7 Realizowane projekty**

W 2025 roku kontynuowano realizację projektu pozakonkursowego współfinansowanego ze środków Europejskiego Funduszu Społecznego Plus:

✓ **Aktywizacja osób bezrobotnych w przemyskim (II)**” w ramach programu regionalnego Fundusze Europejskie dla Podkarpacia 2021-2027 Priorytet 7 Działanie FEPK.07.01 Aktywizacja zawodowa osób pozostających bez pracy – **okres realizacji od 01.01.2024r do 31.12.2025r.**

W ramach projektu zrealizowano następujące formy aktywizacji:

- prace interwencyjne: ogółem - 72 osoby ; w tym w 2025 r.- 26 osób.
- staże: ogółem 160 osób, w tym w 2025 r.- 70 osób.
- przyznanie jednorazowo środków na podjęcie działalności gospodarczej dla ogółem - 84 osoby, w tym w 2025 r.- 38 osób,
- doposażenie lub wyposażenie stanowiska pracy: ogółem 55 osób, w tym w 2025 r.- 20 osób,
- szkolenia: ogółem 6 osób, w tym w 2025 r.- 2 osoby,
- bony na zasiedlenie ogółem 95 osób , w tym w 2025 r.- 45 osób.

Ponadto w 2025 r. również kontynuowano realizację w partnerstwie projektu **pt. „Aktywizacja zawodowa osób młodych bezrobotnych w wieku 18-29 lat, wsparcie rozwoju przedsiębiorczości”** w ramach Priorytetu 7 – Kapitał ludzki gotowy do zmian, Działania 07.03 Aktywizacja osób młodych pozostających bez pracy/wsparcie rozwoju przedsiębiorczości programu regionalnego Fundusze Europejskie dla Podkarpacia 2021-2027. W ramach projektu w 2025r. zrealizowano wypłatę jednorazowych środków na podjęcie działalności gospodarczej dla 5 osób do 30 roku życia.

Liczbę osób objętych aktywnymi formami przeciwdziałania bezrobociu i uzyskanymi wskaźnikami efektywności w 2025 r. przedstawia poniższa tabela:

| 1 p | Wyszczególnienie   | Liczba osób objętych programami rynku pracy ogółem | Liczba osób które zakończyły program | Liczba osób które uzyskały stałe miejsce pracy | Wskaźnik efektywności w % (tabela 5.4) |
|-----|--|--|--------------------------------------|--|--|
| 1   | 2  | 3  | 4                                    | 5  | 6                                      |
| 1   | Prace interwencyjne                                      | 449  | 258                                  | 256  | 99,22                                  |
| 2   | Zwrot kosztów wynag. i składek ZUS w DPS albo w JOWRiSPZ | 5  | 0                                    | 0  | 0,00                                   |
| 3   | Szkolenia zawodowe                                       | 28   | 27                                   | 21   | 77,78                                  |
| 4   | Prace społecznie użyteczne                               | 116  | 94                                   | 10   | 10,63                                  |
| 5   | Stazy absolwenckie                                       | 206  | 135                                  | 121  | 89,62                                  |
| 6   | Jednorazowe środki na pod. dział. gosp.                  | 272  | 150                                  | 133  | 88,67                                  |
| 7   | Doposażenia stanowisk pracy                              | 322  | 92                                   | 64   | 69,57                                  |
| 8   | Roboty publiczne   | 87   | 77                                   | 74   | 96,10                                  |
| 9   | Bony zasiedleniowe                                       | 187  | 113                                  | 106  | 93,81                                  |
| 10  | Bony szkoleniowe   | 2  | 2                                    | 2  | 100,00                                 |
|     | Razem  | 1674   | 948                                  | 787  | 83,02                                  |

**Rozdział III. GOSPODARKA FUNDUSZAMI (FP, EFS, PFRON)**

Wydatki z Funduszu Pracy, Europejskiego Funduszu Społecznego Plus i Państwowego Funduszu Rehabilitacji Osób Niepełnosprawnych w 2025 r. wyniosły ogółem **39 993 347,29** tj. o **2 808 765,71 zł mniej/więcej** niż w roku ubiegłym.

| Wyszczególnienie   | Fundusz Pracy        | Projekty współfinansowane z EFS + | PFRON             | Razem                |
|--|----------------------|-----------------------------------|-------------------|----------------------|
| 1  | 2                    | 3                                 | 5                 | 6                    |
| <b>Wydatki ogółem:</b><br>w tym:                         | <b>35 554 207,99</b> | <b>4 097 055,84</b>               | <b>342 083,46</b> | <b>39 993 347,29</b> |
| Wypłata zasiłków dla bezrobotnych                        | 15 886 753,29        | -                                 | -                 | 15 886 753,29        |
| Wypłata dodatków aktywizacyjnych                         | 1 037 208,00         | -                                 | -                 | 1 037 208,00         |
| Świadczenie integracyjne                                 | 2 291 752,69         | -                                 | -                 | 2 291 752,69         |
| Prowizja bankowa za prowadzenie rachunku                 | 120,00               | -                                 | -                 | 120,00               |
| Dodatki motywacyjne                                      | 228 183,90           | -                                 | -                 | 228 183,90           |
| Pozostałe wydatki  | 1 164 456,50         | -                                 | 7 845,43          | 1 172 301,93         |
| Wydatki Covid  | 1 688,58             | -                                 | -                 | 1 688,58             |
| <b>Aktywne formy przeciwdziałania bezrobociu</b>         | <b>14 944 045,03</b> | <b>4 097 055,84</b>               | <b>334 238,03</b> | <b>19 375 338,90</b> |
| Przekwalifikowania                                       | 249 271,49           | 27 545,70                         | -                 | 276 817,19           |
| Zwrot kosztów dojazdu, zakwaterowania i żywienia         | 223 735,19           | 28 245,51                         | 303,60            | 252 284,30           |
| Badania lekarskie  | 13 235,00            | 1 000,00                          | -                 | 14 235,00            |
| Prace interwencyjne                                      | 3 594 141,48         | 389 760,63                        | -                 | 3 983 902,11         |
| Jednorazowe środki na podjęcie działalności gospodarczej | 3 001 852,93         | 1 306 567,79                      | 279 125,68        | 4 587 546,40         |
| Dopos i wyp stanowisk pracy                              | 2 866 776,85         | 799 888,00                        | -                 | 3 666 664,85         |

|   |              |              |           |              |
|---|--------------|--------------|-----------|--------------|
| Koszty studiów podyplomowych                  | 15 295,22    | -            | -         | 15 295,22    |
| Stypendia stażowe                             | 1 428 855,04 | 1 004 048,21 | 54 808,75 | 2 487 712,00 |
| Bon szkoleniowy                               | 12 019,00    | -            | -         | 12 019,00    |
| Bon na zasiedlenie                            | 684 000,00   | 540 000,00   | -         | 1 224 000,00 |
| Krajowy Fundusz Szkoleniowy                   | 570 236,06   | -            | -         | 570 236,06   |
| Prace społecznie użyteczne                    | 246 907,26   | -            | -         | 246 907,26   |
| Roboty publiczne                              | 1 925 318,40 | -            | -         | 1 925 318,40 |
| Opieka nad dzieckiem do lat 7 i osobą zależną | 15 171,45    | -            | -         | 15 171,45    |
| Wynagrodzenia dla jednostek DPS               | 97 229,66    | -            | -         | 97 229,66    |

W 2025 roku z tytułu nienależnie pobranych świadczeń wyegzekwowano lub umorzono łącznie: **296 821,93 zł.**

W roku 2025 wydano łącznie **.....85..... decyzji** w tym:

- ...80.... o obowiązku zwrotu nienależnie pobranego świadczenia
- ...2... o rozłożeniu na raty nienależnie pobranego świadczenia
- ...1.... o umorzeniu nienależnie pobranego świadczenia .
- ...2... o odmowie umorzenia nienależnie pobranego świadczenia

Ponadto prowadzono **.....31.....** spraw dot. zwrotu zasiłku z ZUS (bez wydania decyzji administracyjnej).

## Rozdział IV. ORGANIZACJA I ZARZĄDZANIE

### 1. Warunki funkcjonowania Urzędu

Powiatowy Urząd Pracy w Przemyslu na dzień 31.12.2025 r. zatrudniał 55 osób, a budżet na utrzymanie Urzędu wyniósł 6 617 852,78 zł.

W celu zapewnienia wyższej jakości usług świadczonych przez Urząd, Dyrektor oraz pracownicy uczestniczyli w seminariach i szkoleniach.

Tak jak w latach ubiegłych w Urzędzie funkcjonuje Centrum Aktywizacji Zawodowej (CAZ), które realizuje zadania w zakresie usług rynku pracy oraz instrumentów rynku pracy na rzecz osób bezrobotnych i poszukujących pracy.

W ramach środków przeznaczonych na rozwój systemu informatycznego w 2025 roku, przeprowadzono kluczowe działania w zakresie audytu na zgodność z KRI:

- Przeprowadzono wewnętrzny audyt bezpieczeństwa informacji zgodnie z § 19 oraz § 20 Rozporządzenia Rady Ministrów z dnia 21 maja 2024 r. w sprawie Krajowych Ram Interoperacyjności (KRI), minimalnych wymagań dla rejestrów publicznych i wymiany informacji w postaci elektronicznej.
- Działania te zrealizowano na podstawie art. 18 ustawy o informatyzacji działalności podmiotów realizujących zadania publiczne.
- Audyt w roku 2025 został przeprowadzony przez zewnętrzną firmę ekspercką, co pozwoliło na obiektywną ocenę stosowanych procedur i zostało potwierdzone uzyskanym certyfikatem.

W następstwie analiz przeprowadzonych w 2024 roku oraz podjętych decyzji organizacyjnych, w roku 2025 pomyślnie zrealizowano proces migracji danych:

- Przebieg procesu: Dokonano przeniesienia zasobów z programu ArgoBez do systemu Syriusz STD.
- Zapewnienie spójności: Proces poprzedzono przygotowaniem środowiska docelowego oraz wykonaniem pełnych kopii zabezpieczających. Dane po wyeksportowaniu poddano walidacji pod kątem kompletności i spójności.
- Weryfikacja końcowa: Po zakończeniu importu przeprowadzono testy poprawności odczytu oraz weryfikację losowo wybranych rekordów, co potwierdziło pełną integralność i poprawność przeniesionych danych.

W celu usprawnienia obsługi spraw oraz unowocześnienia obiegu dokumentacji, uruchomiono moduł systemu Syriusz firmy Sygnity - Cyfryzacja i Archiwizacja:

- Pracownicy zostali przeszkoleni w zakresie obsługi modułu CiA, co zapewniło sprawne wdrożenie nowych procedur cyfrowego przetwarzania i archiwizowania dokumentów.

- Zastosowanie rozwiązań firmy Sygnity umożliwi szybszy dostęp do danych oraz lepsze zabezpieczenie dokumentacji archiwalnej Publicznych Służb Zatrudnienia.

Podjęto szereg działań mających na celu zapewnienie ciągłości pracy infrastruktury IT:

- Rozbudowa sieci zasilającej: Wykonano trzy dodatkowe obwody zasilające, dedykowane wyłącznie dla krytycznych urządzeń informatycznych.
- Serwis zasilaczy UPS: Dokonano wymiany wyeksploatowanych baterii w zasilaczu awaryjnym, co przywróciło jego pełną sprawność operacyjną.
- Rezultat: Działania te znacząco zwiększyły stabilność pracy systemów oraz ograniczyły ryzyko przerw w funkcjonowaniu urzędu w przypadku wystąpienia zakłóceń w dostawie energii elektrycznej.

## **2. Obsługa formalna klientów**

W okresie od stycznia do końca grudnia 2025 r. wydano łącznie 12 373 decyzji administracyjnych dotyczących: uznania lub odmowy uznania za osobę bezrobotną, utraty statusu osoby bezrobotnej/poszukującej pracy, przyznania, wstrzymania, wznowienia wypłaty zasiłku dla bezrobotnych lub pozbawienia prawa do zasiłku, stypendiów, dodatku aktywizacyjnego.

Od wydanych decyzji wniesiono ogółem - 25 odwołań, z których:

- 4 - odwołania załatwiono we własnym zakresie (w trybie art.132 Kpa),
- 21 - odwołań przekazano do rozpatrzenia przez organ II instancji,
- 17 - decyzji Wojewoda utrzymał w mocy, 4 uchylił w części i przekazał do ponownego rozpatrzenia.

Ponadto w 2025 r. wydano ogółem 4691 zaświadczeń (bezrobotnym i poszukującym pracy), w tym:

- 537 - druki Rp-7 ( do ustalenia kapitału początkowego),
- 4 154 - innych zaświadczeń m.in. do: ośrodków pomocy społecznej, Urzędu Miasta Przemysłu, Urzędów Gmin, zakładów pracy, sądów, policji, kancelarii komorniczych, ZUS, KRUS, szkół i uczelni, itp.

W celu rozliczenia się z podatku dochodowego w Urzędzie Skarbowym, osobom bezrobotnym wydano 1898 – informacji PIT-11 o dochodach oraz o pobranych zaliczkach na podatek dochodowy w roku 2025.

W 2025 roku udzielono ogółem - 2189 odpowiedzi na pisma z różnych instytucji i organizacji dot. bezrobocia oraz zarejestrowanych bezrobotnych i poszukujących pracy.

W miesiącu grudniu 2025 roku uprawnionych do świadczeń było:

- pobierających zasiłki dla bezrobotnych - 704 - osoby,
- pobierających dodatki aktywizacyjne - 83 - osoby,
- pobierających stypendia z tyt. studiów podyplomowych - 1 osoba,
- pobierających stypendia z tyt. szkolenia - 2 osoby,
- pobierających stypendia z tyt. odbywania stażu - 60 osób.

## **Rozdział V. POZOSTAŁE DZIAŁANIA**

### **1. Współpraca z partnerami rynku pracy**

W 2025 r. Powiatowy Urząd Pracy w Przemyślu podejmował szereg działań mających na celu nawiązanie nowych i utrzymanie dotychczasowych kontaktów z partnerami rynku pracy, między innymi doskonalił formy współpracy, prowadził działalność promocyjną usług Urzędu.

W omawianym okresie, zostały opracowane i upowszechnione wśród pracodawców materiały informacyjno – promocyjne. Ponadto w celu promocji zatrudnienia i łagodzenia skutków bezrobocia oraz aktywizacji zawodowej bezrobotnych kontynuowano współpracę z instytucjami rynku pracy między innymi z Ochotniczym Hufcem Pracy, Wojewódzkim Urzędem Pracy w Rzeszowie oraz Centrum Informacji i Planowania Kariery Wojewódzkiego Urzędu Pracy w Rzeszowie Oddział Zamiejscowy w Przemyślu i instytucjami szkoleniowymi.

### **2. Współpraca z organami administracji samorządowej**

W 2025 r. podobnie jak w latach ubiegłych Urząd kontynuował współpracę z gminami w zakresie upowszechniania informacji o realizowanych usługach na rzecz osób bezrobotnych.

W celu podejmowania wspólnych działań w zakresie łagodzenia skutków bezrobocia oraz aktywizacji zawodowej bezrobotnych w omawianym okresie odbywały się spotkania, na których Dyrektor Powiatowego Urzędu Pracy w Przemyślu informował o sytuacji na rynku pracy, planowanych wspólnych działaniach oraz instrumentach i usługach rynku pracy.

### **3. Współpraca z Powiatową Radą Rynku Pracy**

W ramach współdziałania z Powiatową Radą Rynku Pracy w 2025 r. odbyło się 8 posiedzeń Powiatowej Rady Rynku Pracy podczas, których przyjęto 23 uchwał i wydano 2 opinie.

Zakres działania Powiatowej Rady Rynku Pracy dotyczył między innymi:

- opiniowania kryteriów podziału oraz oceny racjonalności gospodarki środkami Funduszu Pracy,
- przyjęcia sprawozdania z działalności Powiatowego Urzędu Pracy.

### **4. Współpraca z innymi jednostkami**

W 2025 r. Urząd współpracował z partnerami zewnętrznymi takimi jak:

- Przemyska Agencja Rozwoju Regionalnego,
- Miejski i Gminne Ośrodki Pomocy Społecznej,
- Powiatowe Centrum Pomocy Rodzinie,
- Państwowa Inspekcja Pracy,
- Kasa Rolniczego Ubezpieczenia Społecznego,
- Zakład Ubezpieczeń Społecznych,
- Bieszczadzki Oddział Straży Granicznej i Podkarpacki Urząd Celno - Skarbowy (współpraca w zakresie zatrudniania cudzoziemców).

oraz stowarzyszeniami i fundacjami zajmującymi się problematyką bezrobocia, lokalnymi mediami między innymi w zakresie upowszechniania informacji o realizowanych projektach oraz sytuacji na rynku pracy i ofertach pracy.

DYREKTOR  
Powiatowego Urzędu Pracy  
mgr Andrzej...

