


FK.3035.11.2026

Przemysł, 19.05.2026 r.



**Rada Miejska
w Przemysłu**

Zgodnie z art. 270 ustawy z dnia 27 sierpnia 2009 r. o finansach publicznych (Dz. U. z 2025 poz. 1483 z późn. zm.) w załączeniu przekazuję sprawozdanie finansowe sporządzone na dzień 31.12.2025 r., tj.:


- 1) bilans jednostki samorządu terytorialnego,
- 2) łączny bilans obejmujący dane wynikające z bilansów samorządowych jednostek budżetowych,
- 3) łączny rachunek zysków i strat obejmujący dane wynikające z rachunków zysków i strat samorządowych jednostek budżetowych,
- 4) łączne zestawienie zmian funduszu obejmujące dane wynikające z zestawień zmian w funduszu samorządowych jednostek budżetowych,
- 5) informację dodatkową obejmującą dane wynikające z informacji dodatkowych samorządowych jednostek budżetowych.

Z poważaniem,

Z up. PREZYDENTA MIASTA
mgr inż. Bartłomiej Barszczak
Zastępca Prezydenta

Otrzymują:

- 1) adresat
- 2) a/a

Nazwa i adres jednostki sprawozdawczej MIASTO NA PRAWACH POWIATU PRZEMYŚL ul.Rynek 1 37-700 PRZEMYŚL	BILANS z wykonania budżetu jednostki samorządu terytorialnego Miasto Przemyśl sporządzony na dzień 31-12-2025 r.	Adresat: Regionalna Izba Obrachunkowa w Rzeszowie
		Wysłać bez pisma przewodniego B677FAA06B4A792C 
Numer identyfikacyjny REGON 650900341		

AKTYWA	Stan na początek roku	Stan na koniec roku	PASYWA	Stan na początek roku	Stan na koniec roku
I Środki pieniężne	55 246 553,02	55 537 399,87	I Zobowiązania	140 658 758,28	126 897 106,99
I.1 Środki pieniężne	55 246 553,02	55 537 399,87	I.1 Zobowiązania finansowe	140 449 517,00	126 019 632,00
I.1.1 Środki pieniężne budżetu	55 246 553,02	54 267 508,32	I.1.1 Krótkoterminowe (do 12 miesięcy)	18 251 300,00	18 035 138,00
I.1.2 Pozostałe środki pieniężne	0,00	1 269 891,55	I.1.2 Długoterminowe (powyżej 12 miesięcy)	122 198 217,00	107 984 494,00
II Należności i rozliczenia	858 759,10	14 955,05	I.2 Zobowiązania wobec budżetów	196 251,91	816 323,68
II.1 Należności finansowe	0,00	0,00	I.3 Pozostałe zobowiązania	12 989,37	61 151,31
II.1.1 Krótkoterminowe (do 12 miesięcy)	0,00	0,00	II Aktywa netto budżetu	-102 010 768,16	-90 597 786,07
II.1.2 Długoterminowe (powyżej 12 miesięcy)	0,00	0,00	II.1 Wynik wykonania budżetu (+,-)	-34 992 988,70	19 435 396,11
II.2 Należności od budżetów	47 767,62	1 546,20	II.1.1 Nadwyżka budżetu (+)	0,00	20 705 287,66
II.3 Pozostałe należności i rozliczenia	810 991,48	13 408,85	II.1.2 Deficyt budżetu (-)	-25 700 683,13	0,00
III Rozliczenia międzyokresowe	0,00	0,00	II.1.3 Niewykonane wydatki (-)	-9 292 305,57	-1 269 891,55
			II.2 Wynik na operacjach niekasowych (+,-)	0,00	0,00
			II.3 Rezerwa na niewygasające wydatki	9 292 305,57	1 269 891,55
			II.4 Środki z prywatyzacji	0,00	0,00
			II.5 Skumulowany wynik budżetu (+,-)	-76 310 085,03	-111 303 073,73
			III Rozliczenia międzyokresowe	17 457 322,00	19 253 034,00
Suma aktywów	56 105 312,12	55 552 354,92	Suma pasywów	56 105 312,12	55 552 354,92

Monika Ewa Czuryk
skarbnik

2026-02-26
rok, miesiąc, dzień

Wojciech Antoni Bakun
zarząd

BeSTia

B677FAA06B4A792C

Wyjaśnienia do bilansu


Monika Ewa Czuryk
skarbnik

2026-02-26
rok, miesiąc, dzień

Wojciech Antoni Bakun
zarząd

BeSTia

B677FAA06B4A792C

Nazwa i adres jednostki sprawozdawczej MIASTO NA PRAWACH POWIATU PRZEMYŚL ul.Rynek 1 37-700 PRZEMYŚL	BILANS jednostki budżetowej lub samorządowego zakładu budżetowego sporządzony na dzień 31-12-2025 r.	Adresat: Regionalna Izba Obrachunkowa w Rzeszowie
		Wysłać bez pisma przewodniego 865C2FB0F4875068 
Numer identyfikacyjny REGON 650900341		

AKTYWA	Stan na początek roku	Stan na koniec roku	PASYWA	Stan na początek roku	Stan na koniec roku
A Aktywa trwałe	985 358 699,37	1 081 139 217,35	A Fundusz	980 152 937,50	1 070 117 518,99
A.I Wartości niematerialne i prawne	277 727,50	285 203,92	A.I Fundusz jednostki	876 974 029,43	883 947 949,79
A.II Rzeczowe aktywa trwałe	842 291 473,78	916 134 841,60	A.II Wynik finansowy netto (+,-)	103 178 908,07	186 169 569,20
A.II.1 Środki trwałe	804 753 772,52	829 150 044,48	A.II.1 Zysk netto (+)	490 934 239,26	593 776 414,46
A.II.1.1 Grunty	338 097 293,89	348 917 638,90	A.II.2 Strata netto (-)	-387 755 331,19	-407 606 845,26
A.II.1.1.1 Grunty stanowiące własność jednostki samorządu terytorialnego, przekazane w użytkowanie wieczyste innym podmiotom	38 809 815,19	38 686 133,69	A.III Odpisy z wyniku finansowego (nadwyżka środków obrotowych) (-)	0,00	0,00
A.II.1.2 Budynki, lokale i obiekty inżynierii lądowej i wodnej	423 004 791,95	433 560 538,62	A.IV Fundusz mienia zlikwidowanych jednostek	0,00	0,00
A.II.1.3 Urządzenia techniczne i maszyny	17 522 031,26	21 297 596,67	B Fundusze placówek	0,00	0,00
A.II.1.4 Środki transportu	20 175 942,51	19 689 274,84	C Państwowe fundusze celowe	3 044 614,18	2 405 721,65
A.II.1.5 Inne środki trwałe	5 953 712,91	5 684 995,45	D Zobowiązania i rezerwy na zobowiązania	35 114 659,72	36 779 716,21
A.II.2 Środki trwałe w budowie (inwestycje)	37 537 701,26	86 984 797,12	D.I Zobowiązania długoterminowe	0,00	0,00
A.II.3 Zaliczka na środki trwałe w budowie (inwestycje)	0,00	0,00	D.II Zobowiązania krótkoterminowe	34 777 455,58	36 558 746,59
A.III Należności długoterminowe	27 270,85	199 344,59	D.II.1 Zobowiązania z tytułu dostaw i usług	1 710 119,75	1 322 584,22
A.IV Długoterminowe aktywa finansowe	142 762 227,24	164 519 827,24	D.II.2 Zobowiązania wobec budżetów	519 856,71	598 271,45
A.IV.1 Akcje i udziały	142 762 227,24	164 519 827,24	D.II.3 Zobowiązania z tytułu ubezpieczeń i innych świadczeń	4 701 244,20	4 564 443,09
A.IV.2 Inne papiery wartościowe	0,00	0,00	D.II.4 Zobowiązania z tytułu wynagrodzeń	15 527 121,40	16 748 091,82

Monika Ewa Czuryk
(główny księgowy)

2026-05-08
(rok, miesiąc, dzień)

Wojciech Antoni Bakun
(kierownik jednostki)

AKTYWA	Stan na początek roku	Stan na koniec roku	PASYWA	Stan na początek roku	Stan na koniec roku
A.IV.3 Inne długoterminowe aktywa finansowe	0,00	0,00	D.II.5 Pozostałe zobowiązania	2 606 318,38	2 800 753,78
A.V Wartość mienia zlikwidowanych jednostek	0,00	0,00	D.II.6 Sumy obce (depozytowe, zabezpieczenie wykonania umów)	5 300 547,35	6 240 261,98
B Aktywa obrotowe	32 953 512,03	28 163 739,50	D.II.7 Rozliczenia z tytułu środków na wydatki budżetowe i z tytułu dochodów budżetowych	482 010,09	3 965,28
B.I Zapasy	1 116 430,76	1 575 036,37	D.II.8 Fundusze specjalne	3 930 237,70	4 280 374,97
B.I.1 Materiały	1 098 894,07	1 495 659,88	D.II.8.1 Zakładowy Fundusz Świadczeń Socjalnych	3 930 237,70	4 280 374,97
B.I.2 Półprodukty i produkty w toku	0,00	0,00	D.II.8.2 Inne fundusze	0,00	0,00
B.I.3 Produkty gotowe	4 153,66	4 153,66	D.III Rezerwy na zobowiązania	0,00	0,00
B.I.4 Towary	13 383,03	75 222,83	D.IV Rozliczenia międzyokresowe	337 204,14	220 969,62
B.II Należności krótkoterminowe	15 103 233,15	14 260 205,30		0,00	0,00
B.II.1 Należności z tytułu dostaw i usług	230 740,46	234 918,54		0,00	0,00
B.II.2 Należności od budżetów	104 488,28	14 843,45		0,00	0,00
B.II.3 Należności z tytułu ubezpieczeń i innych świadczeń	76,00	216 984,96		0,00	0,00
B.II.4 Pozostałe należności	14 759 478,71	13 788 706,24		0,00	0,00
B.II.5 Rozliczenia z tytułu środków na wydatki budżetowe i z tytułu dochodów budżetowych	8 449,70	4 752,11		0,00	0,00
B.III Krótkoterminowe aktywa finansowe	12 259 475,46	12 233 069,94		0,00	0,00
B.III.1 Środki pieniężne w kasie	2 766,33	961,56		0,00	0,00
B.III.2 Środki pieniężne na rachunkach bankowych	8 986 327,11	9 436 193,44		0,00	0,00
B.III.3 Środki pieniężne państwowego funduszu celowego	3 240 133,79	2 763 584,75		0,00	0,00
B.III.4 Inne środki pieniężne	30 248,23	32 330,19		0,00	0,00
B.III.5 Akcje lub udziały	0,00	0,00		0,00	0,00
B.III.6 Inne papiery wartościowe	0,00	0,00		0,00	0,00

Monika Ewa Czuryk

(główny księgowy)

2026-05-08

(rok, miesiąc, dzień)

Wojciech Antoni Bakun

(kierownik jednostki)

AKTYWA	Stan na początek roku	Stan na koniec roku	PASYWA	Stan na początek roku	Stan na koniec roku
B.III.7 Inne krótkoterminowe aktywa finansowe	0,00	0,00		0,00	0,00
B.IV Rozliczenia międzyokresowe	4 474 372,66	95 427,89		0,00	0,00
Suma aktywów	1 018 312 211,40	1 109 302 956,85	Suma pasywów	1 018 312 211,40	1 109 302 956,85

Monika Ewa Czuryk

(główny księgowy)

2026-05-08

(rok, miesiąc, dzień)

Wojciech Antoni Bakun

(kierownik jednostki)

Monika Ewa Czuryk


(główny księgowy)

2026-05-08

(rok, miesiąc, dzień)

Wojciech Antoni Bakun

(kierownik jednostki)

Nazwa i adres jednostki sprawozdawczej MIASTO NA PRAWACH POWIATU PRZEMYSŁ ul.Rynek 1 37-700 PRZEMYSŁ		Rachunek zysków i strat jednostki (wariant porównawczy)		Adresat: Regionalna Izba Obrachunkowa w Rzeszowie			
Numer identyfikacyjny REGON 650900341		sporządzony na dzień 31-12-2025 r.		Wysłać bez pisma przewodniego 6FF6A664863EDD13 			
				Stan na koniec roku poprzedniego		Stan na koniec roku bieżącego	
A. Przychody netto z podstawowej działalności operacyjnej				618 492 611,45		739 517 307,53	
A.I. Przychody netto ze sprzedaży produktów				13 184,80		36 251,53	
A.II. Zmiana stanu produktów (zwiększenie - wartość dodatnia, zmniejszenie - wartość ujemna)				0,00		0,00	
A.III. Koszt wytworzenia produktów na własne potrzeby jednostki				0,00		0,00	
A.IV. Przychody netto ze sprzedaży towarów				12 052,29		17 457,64	
A.V. Dotacje na finansowanie działalności podstawowej				0,00		0,00	
A.VI. Przychody z tytułu dochodów budżetowych				618 467 374,36		739 463 598,36	
B. Koszty działalności operacyjnej				510 155 759,64		547 936 269,30	
B.I. Amortyzacja				31 238 155,71		36 829 507,74	
B.II. Zużycie materiałów i energii				30 058 119,92		31 745 347,29	
B.III. Usługi obce				69 015 792,55		75 498 503,49	
B.IV. Podatki i opłaty				152 969,29		231 412,70	
B.V. Wynagrodzenia				244 922 005,31		258 777 217,36	
B.VI. Ubezpieczenia społeczne i inne świadczenia dla pracowników				56 584 617,44		60 635 113,77	
B.VII. Pozostałe koszty rodzajowe				17 043 800,27		20 009 120,88	
B.VIII. Wartość sprzedanych towarów				0,00		0,00	
B.IX. Inne świadczenia finansowane z budżetu				60 506 054,59		63 314 359,09	
B.X. Pozostałe obciążenia				634 244,56		895 686,98	
C. Zysk (strata) z działalności podstawowej (A - B)				108 336 851,81		191 581 038,23	
D. Pozostałe przychody operacyjne				6 008 219,66		5 859 578,06	
D.I. Zysk ze zbycia niefinansowych aktywów trwałych				20 056,31		6 582,11	
D.II. Dotacje				0,00		0,00	
D.III. Inne przychody operacyjne				5 988 163,35		5 852 995,95	
E. Pozostałe koszty operacyjne				7 523 913,83		7 909 920,83	

Monika Ewa Czuryk
główny księgowy

2026-05-08
rok, miesiąc, dzień

Wojciech Antoni Bakun
kierownik jednostki

E.I.	Koszty inwestycji finansowanych ze środków własnych samorządowych zakładów budżetowych i dochodów jednostek budżetowych gromadzonych na wydzielonym rachunku	0,00	0,00
E.II.	Pozostałe koszty operacyjne	7 523 913,83	7 909 920,83
F.	Zysk (strata) z działalności operacyjnej (C + D - E)	106 821 157,64	189 530 695,46
G.	Przychody finansowe	15 999 092,28	18 046 047,98
G.I.	Dywidendy i udziały w zyskach	147 620,00	30 000,00
G.II.	Odsetki	15 829 851,39	17 973 238,65
G.III.	Inne	21 620,89	42 809,33
H.	Koszty finansowe	19 641 341,85	21 407 174,24
H.I.	Odsetki	7 746 843,44	8 563 254,25
H.II.	Inne	11 894 498,41	12 843 919,99
I.	Zysk (strata) brutto (F+G-H)	103 178 908,07	186 169 569,20
J.	Podatek dochodowy	0,00	0,00
K.	Pozostałe obowiązkowe zmniejszenia zysku (zwiększenia straty)	0,00	0,00
L.	Zysk (strata) netto (I-J-K)	103 178 908,07	186 169 569,20

Monika Ewa Czuryk
główny księgowy

2026-05-08
rok, miesiąc, dzień


Wojciech Antoni Bakun
kierownik jednostki

Wyjaśnienia do sprawozdania

Monika Ewa Czuryk
główny księgowy

2026-05-08
rok, miesiąc, dzień

Wojciech Antoni Bakun
kierownik jednostki

Nazwa i adres jednostki sprawozdawczej MIASTO NA PRAWACH POWIATU PRZEMYŚL ul.Rynek 1 37-700 PRZEMYŚL	Zestawienie zmian w funduszu jednostki sporządzone na dzień 31-12-2025 r.	Adresat: Regionalna Izba Obrachunkowa w Rzeszowie	
Numer identyfikacyjny REGON 650900341		Wysłać bez pisma przewodniego DF829D42CDA8093D 	
		Stan na koniec roku poprzedniego	Stan na koniec roku bieżącego
I. Fundusz jednostki na początek okresu (BO)	821 519 081,35	866 885 045,22	
I.1. Zwiększenie funduszu (z tytułu)	1 150 081 655,69	1 297 910 674,11	
I.1.1. Zysk bilansowy za rok ubiegły	421 561 286,24	490 934 239,26	
I.1.2. Zrealizowane wydatki budżetowe	656 605 071,57	734 651 270,52	
I.1.3. Zrealizowane płatności ze środków europejskich	0,00	0,00	
I.1.4. Środki na inwestycje	70 647 861,25	58 424 544,72	
I.1.5. Aktualizacja wyceny środków trwałych	0,00	0,00	
I.1.6. Nieodpłatnie otrzymane środki trwałe i środki trwałe w budowie oraz wartości niematerialne i prawne	686 152,50	13 111 669,85	
I.1.7. Aktywa przejęte od zlikwidowanych lub połączonych jednostek	0,00	0,00	
I.1.8. Aktywa otrzymane w ramach centralnego zaopatrzenia	0,00	0,00	
I.1.9. Pozostałe odpisy z wyniku finansowego za rok bieżący	0,00	0,00	
I.1.10. Inne zwiększenia	581 284,13	788 949,76	
I.2. Zmniejszenia funduszu jednostki (z tytułu)	1 094 626 707,61	1 280 847 769,54	
I.2.1. Strata za rok ubiegły	318 347 791,72	377 011 419,12	
I.2.2. Zrealizowane dochody budżetowe	629 278 542,50	760 075 421,17	
I.2.3. Rozliczenie wyniku finansowego i środków obrotowych za rok ubiegły	0,00	0,00	
I.2.4. Dotacje i środki na inwestycje	144 009 344,47	141 331 981,28	
I.2.5. Aktualizacja środków trwałych	0,00	0,00	
I.2.6. Wartość sprzedanych i nieodpłatnie przekazanych środków trwałych i środków trwałych w budowie oraz wartości niematerialnych i prawnych	2 384 361,86	1 646 715,12	
I.2.7. Pasywa przejęte od zlikwidowanych lub połączonych jednostek	0,00	0,00	
I.2.8. Aktywa przekazane w ramach centralnego zaopatrzenia	0,00	0,00	
I.2.9. Inne zmniejszenia	606 667,06	782 232,85	
II. Fundusz jednostki na koniec okresu (BZ)	876 974 029,43	883 947 949,79	

Monika Ewa Czuryk
główny księgowy

2026-05-08
rok, miesiąc, dzień

Wojciech Antoni Bakun
kierownik jednostki

III.	Wynik finansowy netto za rok bieżący (+,-)	103 178 908,07	186 169 569,20
III.1.	zysk netto (+)	490 934 239,26	593 776 414,46
III.2.	strata netto (-)	-387 755 331,19	-407 606 845,26
III.3.	nadwyżka środków obrotowych	0,00	0,00
IV.	Fundusz (II+,-III)	980 152 937,50	1 070 117 518,99

Monika Ewa Czuryk
główny księgowy

2026-05-08
rok, miesiąc, dzień

Wojciech Antoni Bakun
kierownik jednostki

Wyjaśnienia do sprawozdania

W związku z połączeniem dwóch jednostek budżetowych 31.08.2025 r. i powołaniem nowej jednostki budżetowej występują niezgodności w pozycji fundusz jednostki na początek okresu oraz strata za rok ubiegły.

Monika Ewa Czuryk
główny księgowy

2026-05-08
rok, miesiąc, dzień

Wojciech Antoni Bakun
kierownik jednostki

INFORMACJA DODATKOWA

I.	Wprowadzenie do sprawozdania finansowego, obejmuje w szczególności:
1.	
1.1	nazwę jednostki
	Gmina Miejska Przemyśl
1.2	siedzibę jednostki
	Przemyśl
1.3	adres jednostki
	Rynek 1, 37-700 Przemyśl
1.4	podstawowy przedmiot działalności jednostki
	Gmina Miejska Przemyśl jest jednostką samorządu terytorialnego. Zgodnie z ustawą o samorządzie gminnym do jej zakresu działania należą wszystkie sprawy publiczne o znaczeniu lokalnym, niezastrzeżone ustawami na rzecz innych podmiotów. Gmina Miejska Przemyśl jako Miasto na prawach powiatu wykonuje również zadania powiatu na zasadach obowiązujących w ustawie o samorządzie powiatowym.
2.	wskazanie okresu objętego sprawozdaniem
	01.01.2025 r. - 31.12.2025 r.
3.	wskazanie, że sprawozdanie finansowe zawiera dane łączne
	Sprawozdanie finansowe obejmuje łącznie dane 44 jednostek budżetowych.
4.	omówienie przyjętych zasad (polityki) rachunkowości, w tym metod wyceny aktywów i pasywów (także amortyzacji)

Przyjęte zasady polityki rachunkowości są zgodne z przepisami ustawy z dnia 29 września 1994 r. o rachunkowości (Dz.U. z 2023 r. poz.120 z późn. zm.) i rozporządzeniem Ministra Rozwoju i Finansów z dnia 13 września 2017r. w sprawie rachunkowości oraz planów kont dla budżetu państwa, budżetów jednostek samorządu terytorialnego, jednostek budżetowych, samorządowych zakładów budżetowych, państwowych funduszy celowych oraz państwowych jednostek budżetowych mających siedzibę poza granicami Rzeczypospolitej Polskiej (Dz.U. z 2020 r. poz. 342 z późn. zm.). Poszczególne jednostki objęte sprawozdaniem zgodnie z ustaleniami zawartymi w art. 10 ust. 1 o rachunkowości posiadają dokumentację opisującą przyjęte przez nią zasady (politykę) rachunkowości. Zastosowano następujące zasady wyceny aktywów i pasywów:

1. Przyjęte zasady rachunkowości stosuje się w sposób ciągły, dokonując w kolejnych latach obrotowych jednakowego grupowania operacji gospodarczych, jednakowej wyceny aktywów i pasywów (w tym także dokonywania odpisów amortyzacyjnych i umorzeniowych), ustala się wynik finansowy i sporządza sprawozdanie finansowe tak, aby za kolejne lata informacje z nich wynikające były porównywalne. Wynik finansowy za dany rok obrotowy obejmuje wszystkie osiągnięte i przypadające na jej rzecz przychody oraz związane z tymi przychodami koszty zgodnie z zasadami memoriału, współmierności przychodów i kosztów oraz ostrożnej wyceny.
2. Aktywa trwałe których wartość początkowa przekracza 10.000 zł amortyzowane są metodą liniową począwszy od miesiąca następnego po miesiącu, w którym zostały one przyjęte do ewidencji z zastosowaniem stawek wynikających z ustawy o podatku dochodowym od osób prawnych, i ujmuje w kosztach za okresy roczne jednorazowo na koniec roku.
3. Środki trwałe, wartości niematerialne i prawne, rzeczowe składniki majątku obrotowego w przypadku ich nabycia (zakupu) wyceniane są według cen nabycia.
4. Środki trwałe o których mowa w paragrafie 7 ust. 2 rozporządzenia są jednorazowo umarzone poprzez spisanie w koszty w miesiącu ich przyjęcia do użytkowania.
5. Środki trwałe, wartości niematerialne i prawne, rzeczowe składniki majątku obrotowego w przypadku ich wytworzenia wycenia się według cen wytworzenia.
6. Środki trwałe, oraz wartości niematerialne i prawne otrzymane od innych jednostek nieodpłatnie, wycenia się według wartości rynkowej na dzień nabycia lub wartości określonej na podstawie decyzji właściwego organu.
7. Nie umarza się gruntów oddanych w wieczyste użytkowanie oraz dóbr kultury.
8. Odpisy aktualizujące wartość należności dokonywane są na bieżąco i nie później niż na koniec roku obrotowego zgodnie z art. 35 b ustawy o rachunkowości.
9. Nie dokonuje się biernych rozliczeń międzyokresowych kosztów wynikających z obowiązku wykonania przyszłych świadczeń na rzecz pracowników, w tym świadczeń emerytalnych.

5. inne informacje

II.	Dodatkowe informacje i objaśnienia obejmują w szczególności:
1.	
1.1.	szczegółowy zakres zmian wartości grup rodzajowych środków trwałych, wartości niematerialnych i prawnych, zawierający stan tych aktywów na początek roku obrotowego, zwiększenia i zmniejszenia z tytułu: aktualizacji wartości, nabycia, rozchodu, przemieszczenia wewnętrznego oraz stan końcowy, a dla majątku amortyzowanego - podobne przedstawienie stanów i tytułów zmian dotychczasowej amortyzacji lub umorzenia
	informacja wg załącznika 1.1
1.2.	aktualną wartość rynkową środków trwałych, w tym dóbr kultury - o ile jednostka dysponuje takimi informacjami
	Gmina Miejska Przemyśl nie dysponuje takimi informacjami
1.3.	kwotę dokonanych w trakcie roku obrotowego odpisów aktualizujących wartość aktywów trwałych odrębnie dla długoterminowych aktywów niefinansowych oraz długoterminowych aktywów finansowych
	nie występują w/w odpisy aktualizujące
1.4.	wartość gruntów użytkowanych wieczysto
	nie występują w/w grunty
1.5.	wartość nieamortyzowanych lub nieumarzanych przez jednostkę środków trwałych, używanych na podstawie umów najmu, dzierżawy i innych umów, w tym z tytułu umów leasingu
	informacje wg załącznika nr 1.5
1.6.	liczbę oraz wartość posiadanych papierów wartościowych, w tym akcji i udziałów oraz dłużnych papierów wartościowych
	informacje wg załącznika nr 1.6
1.7.	dane o odpisach aktualizujących wartość należności, ze wskazaniem stanu na początek roku obrotowego, zwiększeniach, wykorzystaniu, rozwiązaniu i stanie na koniec roku obrotowego, z uwzględnieniem należności finansowych jednostek samorządu terytorialnego (stan pożyczek zagrożonych)
	informacje wg. załącznika nr 1.7
1.8.	dane o stanie rezerw według celu ich utworzenia na początek roku obrotowego, zwiększeniach, wykorzystaniu, rozwiązaniu i stanie końcowym

	informacje wg załącznika nr 1.8
1.9.	podział zobowiązań długoterminowych według pozycji bilansu o pozostałym od dnia bilansowego, przewidywanym umową lub wynikającym z innego tytułu prawnego, okresie spłaty:
a)	powyżej 1 roku do 3 lat
	informacje wg załącznika nr 1.9
b)	powyżej 3 do 5 lat
	informacje wg załącznika nr 1.9
c)	powyżej 5 lat
	informacje wg załącznika nr 1.9
1.10.	kwotę zobowiązań w sytuacji gdy jednostka kwalifikuje umowy leasingu zgodnie z przepisami podatkowymi (leasing operacyjny), a według przepisów o rachunkowości byłby to leasing finansowy lub zwrotny z podziałem na kwotę zobowiązań z tytułu leasingu finansowego lub leasingu zwrotnego
	nie występują w/w zobowiązania
1.11.	łącznie kwotę zobowiązań zabezpieczonych na majątku jednostki ze wskazaniem charakteru i formy tych zabezpieczeń
	informacje wg załącznika nr 1.11
1.12.	łącznie kwotę zobowiązań warunkowych, w tym również udzielonych przez jednostkę gwarancji i poręczeń, także wekslowych, niewykazanych w bilansie, ze wskazaniem zobowiązań zabezpieczonych na majątku jednostki oraz charakteru i formy tych zabezpieczeń
	informacje wg załącznika nr 1.12
1.13.	wykaz istotnych pozycji czynnych i biernych rozliczeń międzyokresowych, w tym kwotę czynnych rozliczeń międzyokresowych kosztów stanowiących różnicę między wartością otrzymanych finansowych składników aktywów a zobowiązaniem zapłaty za nie
	nie występują w/w czynne i biernie rozliczenia międzyokresowe
1.14.	łącznie kwotę otrzymanych przez jednostkę gwarancji i poręczeń niewykazanych w bilansie
	informacje wg załącznika nr 1.14
1.15.	kwotę wypłaconych środków pieniężnych na świadczenia pracownicze

	informacje wg załącznika nr 1.15
1.16.	inne informacje
	informacje wg załącznika nr 1.16
2.	
2.1.	wysokość odpisów aktualizujących wartość zapasów
	nie występują w/w odpisy aktualizujące
2.2.	koszt wytworzenia środków trwałych w budowie, w tym odsetki oraz różnice kursowe, które powiększyły koszt wytworzenia środków trwałych w budowie w roku obrotowym
	informacje wg załącznika nr 2.2
2.3.	kwotę i charakter poszczególnych pozycji przychodów lub kosztów o nadzwyczajnej wartości lub które wystąpiły incydentalnie
	informacje wg załącznika nr 2.3
2.4.	informację o kwocie należności z tytułu podatków realizowanych przez organy podatkowe podległe ministrowi właściwemu do spraw finansów publicznych wykazywanych w sprawozdaniu z wykonania planu dochodów budżetowych
	nie dotyczy
2.5.	inne informacje
	nie dotyczy
3.	Inne informacje niż wymienione powyżej, jeżeli mogłyby w istotny sposób wpłynąć na ocenę sytuacji majątkowej i finansowej oraz wynik finansowy jednostki
	nie dotyczy

Nazwa i adres jednostki sprawozdawczej		Szczegółowy zakres zmian wartości środków trwałych i wartości niematerialnych i prawnych (poz. A.I i A.II.1 bilansu)										Załącznik nr 1.1.	
Miasto Przemysły Rynek 1 37-700 Przemysły		sporządzony na dzień 31 grudnia 2025 r.											
Numer identyfikacyjny REGON 650900341		Wartość początkowa - stan na początek roku obrotowego		Zwiększenie wartości początkowej			Zmniejszenie wartości początkowej			Ogółem zmniejszenie wartości początkowej (8+9+10)		Wartość początkowa - stan na koniec roku obrotowego (3+7-11)	
L.p.	Nazwa grupy rodzajowej składnika aktywów według układu w bilansie	3	4	5	6	7	8	9	10	11	12		
			aktualizacja	przychody (nabywanie)	przemieszczenie wewnętrzne	Ogółem zwiększenie wartości początkowej (4+5+6)	zbycie	likwidacja	inne				
1													
1.	Licencje i prawa autorskie dotyczące oprogramowania komputerowego	2 936 408,38	0,00	212 272,76	35 303,58	247 576,34	0,00	169 601,72	13 259,40	182 861,12	3 001 123,60		
2.	Pozostałe wartości niematerialne i prawne	777 103,89	0,00	125 508,76	0,00	125 508,76	0,00	3 459,29	0,00	3 459,29	899 153,36		
I.	Wartości niematerialne i prawne ogółem (poz. 1+2)	3 713 512,27	0,00	337 781,52	35 303,58	373 085,10	0,00	173 061,01	13 259,40	186 320,41	3 900 276,96		
1.1.	Grunty	338 097 293,89	0,00	2 172 689,71	21 590 708,80	23 763 398,51	454 342,26	0,00	12 488 711,24	12 943 053,50	348 917 638,90		
1.1.1.	Grunty stanowiące własność jednostki samorządu terytorialnego, przekazane w użytkowanie wieczyste innym podmiotom	38 809 815,19	0,00	5 482 901,81	5 482 901,81	5 482 901,81	0,00	0,00	5 606 583,21	5 606 583,31	38 686 133,69		
1.2.	Budynki, lokale i obiekty inżynierii lądowej i wodnej	1 292 059 819,00	0,00	29 971 033,39	23 976 200,75	53 947 234,14	139 313,39	0,00	13 542 261,40	13 681 574,79	1 332 325 478,35		
1.3.	Urządzenia techniczne i maszyny	44 426 298,13	0,00	6 186 693,26	1 297 166,31	7 483 859,57	0,00	541 400,19	305 653,80	847 053,99	51 063 103,71		
1.4.	Środki transportu	33 652 434,44	0,00	3 610 489,37	1 626 770,40	5 237 259,77	0,00	0,00	1 173 044,80	1 173 044,80	37 716 649,41		
1.5.	Inne środki trwałe	42 584 360,16	0,00	4 528 247,94	1 149 837,23	5 678 085,17	0,00	2 131 375,72	37 922,84	2 169 298,56	46 093 146,77		
II.	Środki trwałe ogółem (od 1.1 do 1.5.)	1 750 820 205,62	0,00	46 469 153,67	49 782 415,32	96 251 568,99	593 655,65	2 672 775,91	27 235 778,34	30 502 209,90	1 816 569 564,71		

L.p.	Nazwa grupy rodzajowej składnika aktywów według ukladu w bilansie	Umorzenie - stan na początek roku obrotowego	Zwiększenie umorzenia w ciągu roku obrotowego			Ogółem zwiększenie umorzenia (14+15+16)	Zmniejszenie umorzenia w ciągu roku obrotowego			Ogółem zmniejszenia umorzenia (18+19+20)	Umorzenie - stan na koniec roku obrotowego (13+17-21)	Wartość netto składników aktywów	
			aktualizacja	amortyzacja za rok obrotowy	inne zwiększenia		z tytułu zbycia	z tytułu likwidacji	inne zmniejszenia			stan na początek roku obrotowego (3-13)	stan na koniec roku obrotowego (12-22)
		13	14	15	16	17	18	19	20	21	22	23	24
1.	Licencje i prawa autorskie dotyczące oprogramowania komputerowego												
		2 696 942,41	0,00	251 303,95	58 984,78	310 288,73	0,00	169 601,72	13 259,40	182 861,12	2 824 370,52	239 465,47	176 753,08
2.	Pozostałe wartości niematerialne i prawne	738 841,86	0,00	54 941,11	378,84	55 319,95	0,00	3 459,29	13 259,40	16 718,69	790 702,52	38 262,03	108 450,84
I.	Wartości niematerialne i prawne ogółem (poz. 1+2)	3 435 784,77	0,00	306 245,06	59 363,62	365 608,68	0,00	173 061,01	13 259,40	186 320,41	3 615 073,04	277 727,50	285 203,92
1.1.	Grunty	0,00	0,00	0,00	0,00	0,00	0,00	0,00	0,00	0,00	0,00	338 097 293,89	348 917 638,90
1.1.1	Grunty stanowiące własność jednostki samorządu terytorialnego, przekazane w użytkowanie wieczyste innym podmiotom	0,00	0,00	0,00	0,00	0,00	0,00	0,00	0,00	0,00	0,00	38 809 815,19	38 686 133,69
1.2.	Budynki, lokale i obiekty inżynierii lądowej i wodnej	869 055 027,05	0,00	28 233 514,94	1 649 731,57	29 883 246,51	128 591,21	0,00	44 742,62	173 333,83	898 764 939,73	423 004 791,95	433 560 538,62
1.3.	Urządzenia techniczne i maszyny	26 904 266,87	0,00	3 452 199,16	52 139,28	3 504 338,44	0,00	541 400,19	101 698,08	643 097,27	29 765 507,04	17 522 031,26	21 297 596,67
1.4.	Środki transportu	13 476 491,93	0,00	4 521 069,04	1 186 362,40	5 707 431,44	0,00	0,00	1 156 548,80	1 156 548,80	18 027 374,57	20 175 942,51	19 689 274,84
1.5.	Inne środki trwałe	36 630 647,25	0,00	4 549 255,72	1 308 717,11	5 857 972,83	0,00	2 006 669,57	73 799,19	2 080 468,76	40 408 151,32	5 953 712,91	5 684 995,45
I.	Środki trwałe ogółem (od 1.1 do 1.5.)	946 066 433,10	49 683,95	40 756 038,86	4 196 950,36	44 952 989,22	128 591,21	2 548 069,76	1 376 788,69	4 053 449,66	986 965 972,66	804 753 772,52	829 150 044,48

Nazwa i adres jednostki sprawozdawczej		Wartość nieamortyzowanych lub nieumarzanych przez jednostkę środków trwałych, używanych na podstawie umów			Załącznik nr 1.5.
Miasto Przemyśl Rynek 1 37-700 Przemyśl		sporządzony na dzień 31 grudnia 2025 r.			
Numer identyfikacyjny REGON 650900341		Stan na początek roku obrotowego	Zmiany stanu w trakcie roku obrotowego		Stan na koniec roku obrotowego (3+4-5)
L.p.	Wyszczególnienie amortyzowanych lub nieumarzanych przez jednostkę środków trwałych, używanych na podstawie umów najmu, dzierżawy i innych umów, w tym z tytułu umów leasingu (wg grup KŚT)		zwiększenia	zmniejszenia	
1	2	3	4	5	6
1	"0" Grunty	410 384,26	0,00	0,00	410 384,26
2	"1" Budynki i lokale oraz spółdzielcze prawo do lokalu użytkowego	5 442 393,80	0,00	0,00	5 442 393,80
3	"2" Obiekty inżynierii lądowej i wodnej	125 310,89	0,00	0,00	125 310,89
4	"3" Kotły i maszyny energetyczne	0,00	0,00	0,00	0,00
5	"4" Maszyny, urządzenia i aparaty ogólnego zastosowania	402 026,89	62 341,00	25 000,00	439 367,89
6	"5" Maszyny, urządzenia i aparaty specjalistyczne	0,00	0,00	0,00	0,00
7	"6" Urządzenia techniczne	519 943,72	85 046,00	11 655,00	593 334,72
8	"7" Środki transportu	7 967 775,00	0,00	1 371 900,00	6 595 875,00
9	"8" Narzędzia, przyrządy, ruchomości i wyposażenie	158 900,00	7 134,00	6 150,00	159 884,00
10	"9" Inwentarz żywy	0,00	0,00	0,00	0,00

Nazwa i adres jednostki sprawozdawczej		Wartość posiadanych papierów wartościowych, w tym akcji i udziałów oraz dłużnych papierów wartościowych				Załącznik nr 1.6.	
Miasto Przemysł Rynek 1 37-700 Przemysł		sporządzony na dzień 31 grudnia 2025 r.					
Numer identyfikacyjny REGON 650900341							
Lp.	Wyszczególnienie papierów wartościowych z podziałem na ich rodzaje i kontrahentów	Stan na początek roku obrotowego		Zmiany stanu w trakcie roku obrotowego (zwiększenie ze znakiem plus, zmniejszenie ze znakiem minus)		Stan na koniec okresu obrotowego	
		ilość	wartość	ilość	wartość	ilość (3+5)	wartość (4+6)
1	2	3	4	5	6	7	8
I	Akcje	1 456 513,00	1 456 513,00	0,00	0,00	1 456 513,00	1 456 513,00
1	Przemyska Agencja Rozwoju Regionalnego S.A.	1 456 513,00	1 456 513,00	0,00	0,00	1 456 513,00	1 456 513,00
II	Udziały	412 318,00	141 305 714,24	417 958,00	21 757 600,00	830 276,00	163 063 314,24
1	Towarzystwo Budownictwa Społecznego	11 640,00	5 820 000,00	0,00	0,00	11 640,00	5 820 000,00
2	Przedsiębiorstwo Gospodarki Mieszkaniowej	906,00	906 000,00	0,00	0,00	906,00	906 000,00
3	Przedsiębiorstwo Wodociągów i Kanalizacji Sp. z o.o.	102 262,00	102 262 000,00	0,00	0,00	102 262,00	102 262 000,00
4	Miejskie Przedsiębiorstwo Energetyki Ciepłej Sp. z o.o.	1 138,00	5 690 000,00	0,00	0,00	1 138,00	5 690 000,00
5	Przemyska Gospodarka Komunalna Sp. z o.o.	1 003,00	2 332 514,24	1 514,00	908 400,00	2 517,00	3 240 914,24
6	Miejski Zakład Komunikacji Sp. z o.o.	21 065,00	10 532 500,00	60,00	30 000,00	21 125,00	10 562 500,00
7	Krajowy Fundusz Poręczeniowy Samorządowa Polska Sp. z o.o.	50,00	50 000,00	-50,00	-50 000,00	0,00	0,00
8	Zakład Usług Komunalnych w Przemysłu Sp. z o.o.	13 667,00	683 350,00	1 698,00	84 900,00	15 365,00	768 250,00
9	Spółeczna Inicjatywa Mieszkaniowa Południe	260 587,00	13 029 350,00	414 686,00	20 734 300,00	675 273,00	33 763 650,00
10	Samorządowy Fundusz Zdrowia Sp. z o.o.	0,00	0,00	50,00	50 000,00	50,00	50 000,00
III	Dłużne papiery wartościowe	0,00	0,00	0,00	0,00	0,00	0,00
Razem		1 868 831,00	142 762 227,24	417 958,00	21 757 600,00	2 286 789,00	164 519 827,24

Nazwa i adres jednostki sprawozdawczej		Odpisy aktualizujące wartość należności			Załącznik nr 1.7.	
Miasto Przemysł Rynek 1 37-700 Przemysł						
Numer identyfikacyjny REGON 650900341		sporządzony na dzień 31 grudnia 2025 r.				
Lp.	Wyszczególnienie wg grup należności	Stan odpisów aktualizujących na początek roku obrotowego	Zmiany stanu odpisów w ciągu roku obrotowego			Stan odpisów aktualizujących na koniec roku obrotowego (3+4+5+6)
			zwiększenia (ze znakiem plus)	wykorzystanie (ze znakiem minus)	uznanie za zbędne (ze znakiem minus)	
1	2	3	4	5	6	7
1.	Należności z tytułu dostaw towarów i usług	4 483,16	0,00	0,00	0,00	4 483,16
2.	Pozostałe należności krótkoterminowe	81 517 825,42	14 307 921,36	- 788 583,70	- 8 717 786,49	86 193 376,59
	Ogółem:	81 522 308,58	14 307 921,36	-788 583,70	-8 717 786,49	86 323 859,75

Nazwa i adres jednostki sprawozdawczej		Dane o stanie rezerw			Załącznik nr 1.8.	
Miasto Przemysł Rynek 1 37-700 Przemysł						
Numer identyfikacyjny REGON 650900341		sporządzony na dzień 31 grudnia 2025 r.				
Lp.	Wyszczególnienie rezerw według celu ich utworzenia	Stan rezerwy na początek roku obrotowego	Zmiany stanu rezerw w ciągu roku obrotowego			Stan rezerw na koniec roku obrotowego (3+4+5+6)
			zwiększenia (ze znakiem plus)	wykorzystanie (ze znakiem minus)	uznanie rezerw za zbędne (ze znakiem minus)	
1	2	3	4	5	6	7
1.	Rezerwa na przychody przyszłych okresów z tyt. sprzedaży na raty wykraczające poza rok budżetowy	3 600,00	0,00	-1 200,00	0,00	2 400,00
	Ogółem:	3 600,00	0,00	-1 200,00	0,00	2 400,00

Nazwa i adres jednostki sprawozdawczej		Zobowiązania długoterminowe o pozostałym od dnia bilansowego, przewidywanym umową lub wynikającym z innego tytułu prawnego, okresie spłaty	Załącznik nr 1.9.
Miasto Przemyśl Rynek 1 37-700 Przemyśl			
Numer identyfikacyjny REGON		sporządzony na dzień 31 grudnia 2025 r.	
650900341			
Zobowiązania długoterminowe o pozostałym od dnia bilansowego, przewidywanym umową lub wynikającym z innego tytułu prawnego, okresie spłaty			
L.p	Zobowiązania długoterminowe, w tym:	Stan na początek roku obrotowego	Stan na koniec roku obrotowego
1	2	3	4
1.	Powyżej 1 roku do 3 lat	45 389 671,00	39 369 203,00
2.	Powyżej 3 do 5 lat	28 102 648,00	26 406 648,00
3.	Powyżej 5 lat	66 957 198,00	60 243 781,00
	Razem:	140 449 517,00	126 019 632,00

Zobowiązania finansowe o pozostałym od dnia bilansowego, przewidywanym umową lub wynikającym z innego tytułu prawnego, okresie spłaty			
L.p	Zobowiązania finansowe, w tym:	Stan na początek roku obrotowego	Stan na koniec roku obrotowego
1	2	3	4
1	zobowiązania krótkoterminowe (do 12 miesięcy), w tym:	18 251 300,00	14 035 138,00
1.1.	z tytułu kredytów	18 251 300,00	9 965 138,00
1.2.	z tytułu obligacji	0,00	4 070 000,00
1.3.	z tytułu pożyczek	0,00	0,00
2.	zobowiązania długoterminowe (powyżej 12 miesięcy), w tym:	122 198 217,00	111 984 494,00
2.1.	z tytułu kredytów	101 848 217,00	91 883 087,00
2.2.	z tytułu obligacji	20 350 000,00	16 280 000,00
2.3.	z tytułu pożyczek	0,00	3 821 407,00
	Razem:	140 449 517,00	126 019 632,00

Nazwa i adres jednostki sprawozdawczej		Załącznik nr 1.11.									
Miasto Przemysł Rynek 1 37-700 Przemysł		Kwota zobowiązań zabezpieczonych na majątku ze jednostki ze wskazaniem charakteru i formy tych zabezpieczeń*									
Numer identyfikacyjny REGON 650900341		sporządzony na dzień 31 grudnia 2025 r.									
Lp.	Forma zabezpieczenia	Stan zobowiązań na początek roku obrotowego					Stan zobowiązań na koniec roku obrotowego				
		Kwota zobowiązania 3	Kwota zabezpieczenia, w tym: 4	na aktywach trwałych 5	na aktywach obrotowych 6	Kwota zobowiązania 7	Kwota zabezpieczenia, w tym: 8	na aktywach trwałych 9	na aktywach obrotowych 10		
1	2										
1	hipoteka, w tym:	0,00	0,00	0,00	0,00	0,00	0,00	0,00	0,00	0,00	0,00
1a.	hipoteka kaucyjna	0,00	0,00	0,00	0,00	0,00	0,00	0,00	0,00	0,00	0,00
1b.	hipoteka przymusowa	0,00	0,00	0,00	0,00	0,00	0,00	0,00	0,00	0,00	0,00
2.	zastaw, w tym:	0,00	0,00	0,00	0,00	0,00	0,00	0,00	0,00	0,00	0,00
2a.	zastaw rejestrowy	0,00	0,00	0,00	0,00	0,00	0,00	0,00	0,00	0,00	0,00
2b.	zastaw skarbowy	0,00	0,00	0,00	0,00	0,00	0,00	0,00	0,00	0,00	0,00
3.	przewłaszczenie na zabezpieczenie	0,00	0,00	0,00	0,00	0,00	0,00	0,00	0,00	0,00	0,00
4.	weksle	140 449 517,00	140 449 517,00	0,00	0,00	0,00	126 019 632,00	126 019 632,00	0,00	0,00	0,00
5.	inne	0,00	0,00	0,00	0,00	0,00	0,00	0,00	0,00	0,00	0,00
	Razem:	140 449 517,00	140 449 517,00	0,00	0,00	0,00	126 019 632,00	126 019 632,00	0,00	0,00	0,00

Nazwa i adres jednostki sprawozdawczej		Łączna kwota zobowiązań warunkowych, w tym również udzielonych przez jednostkę gwarancji i poręczeń, także wekslowych, niewykazanych w bilansie, ze wskazaniem zobowiązań zabezpieczonych na majątku jednostki oraz charakteru i formy tych zabezpieczeń	Załącznik nr 1.12.
<p style="text-align: center;">Miasto Przemysł Rynek 1 37-700 Przemysł</p>			
Numer identyfikacyjny REGON 650900341		sporządzony na dzień 31 grudnia 2025 r.	
L.p.	Zobowiązania warunkowe	Stan na początek roku obrotowego	Stan na koniec roku obrotowego
1	2	3	2
1	Udzielone przez jednostkę gwarancje i poręczenia	1 190 000,00	1 190 000,00
	Razem:	1 190 000,00	1 190 000,00

Nazwa i adres jednostki sprawozdawczej		Poręczenia i gwarancje niewykazane w bilansie	Załącznik nr 1.14.
<p style="text-align: center;">Miasto Przemysł Rynek 1 37-700 Przemysł</p>			
Numer identyfikacyjny REGON 650900341		sporządzony na dzień 31 grudnia 2025 r.	
Lp.	Łączna kwota otrzymanych przez jednostkę gwarancji i poręczeń niewykazanych w bilansie wg rodzajów	Stan na początek roku obrotowego	Stan na koniec roku obrotowego
1	2	3	4
Gwarancje i poręczenia			
	zabezpieczenie należytego wykonania umów, w tym:	8 857 202,52	9 289 681,22
1	gwarancje bankowe	2 083 102,25	4 004 284,16
2	gwarancje ubezpieczeniowe	5 883 440,67	5 009 348,26
3	poręczenia otrzymane od osób trzecich	890 659,60	276 048,80
Inne gwarancje i poręczenia			
		0,00	0,00
	Razem:	0,00	0,00

Nazwa i adres jednostki sprawozdawczej		Kwota wypłaconych środków pieniężnych na świadczenia pracownicze	Załącznik nr 1.15.
<p style="text-align: center;">Miasto Przemysł Rynek 1 37-700 Przemysł</p>			
Numer identyfikacyjny REGON		sporządzony na dzień 31 grudnia 2025 r.	
650900341			
L.p.	Wartość świadczeń pracowniczych wypłaconych w trakcie roku obrotowego z podziałem na:	Stan na koniec roku obrotowego	
1.	Wynagrodzenia z tytułu zatrudnienia wraz ze składkami		274 597 669,66
2.	Nagrody jubileuszowe		3 992 995,92
3.	Odprawy emerytalne i rentowe		2 197 908,54
4.	Świadczenia urlopowe		1 882 981,82
5.	Inne świadczenia pracownicze		14 786 048,41
Ogółem			297 457 604,35

Nazwa i adres jednostki sprawozdawczej		Wprowadzenie do sprawozdania finansowego	Załącznik nr 1.16.
<p style="text-align: center;">Miasto Przemysł Rynek 1 37-700 Przemysł</p>			
Numer identyfikacyjny REGON		sporządzony na dzień 31 grudnia 2025 r.	
650900341			
inne informacje			
<p>1.W sprawozdaniu dokonano odpowiednich wyłączeń wzajemnych rozliczeń pomiędzy jednostkami:</p> <ul style="list-style-type: none"> - w bilansie po stronie należności i zobowiązań wyłączono kwotę 442.003,83 zł. - w rachunku zysków i strat po stronie przychodów i kosztów wyłączono kwotę 9.969.650,71 zł. - w zestawieniu zmian funduszu jednostki w zakresie rozliczeń funduszu wyłączono kwotę 22.261.655,76 zł. 			

Nazwa i adres jednostki sprawozdawczej		Koszt wytworzenia środków trwałych w budowie, w tym odsetki oraz różnice kursowe, które powiększyły koszt wytworzenia środków trwałych w budowie w roku obrotowym	Załącznik nr 2.2.	
<p style="text-align: center;">Miasto Przemyśl Rynek 1 37-700 Przemyśl</p>				
Numer identyfikacyjny REGON		sporządzony na dzień 31 grudnia 2025 r.		
650900341				
L.p.	Wyszczególnienie środków trwałych w budowie realizowanych we własnym zakresie	Koszty poniesione w ciągu roku na budowę środków trwałych w budowie		
		Ogółem	w tym	
			Odsetki	Różnice kursowe
1.	Samochód osobowy DACIA JOGGER EXTREME HYBRID 140 7-miejsc	110 159,00	0,00	0,00
2.	Rozbudowa infrastruktury na osiedlu Winna Góra (Budżet Obywatelski)	69 970,76	0,00	0,00
3.	Remont mostu im. Ryszarda Siwca w Przemyślu zlokalizowanego w ciągu drogi powiatowej nr 2162 R	8 091 404,94	0,00	0,00
4.	Rozbudowa drogi - dojazdowej do terenu Izby Administracji Skarbowej wraz z rozbudową skrzyżowania ulicy Lwowskiej z drogą oznaczoną symbolem KDZ1 z MPZP Strefa II	106 215,00	0,00	0,00
5.	Przebudowa nawierzchni jezdni i chodników drogi powiatowej nr 2130R - ulica bpa Jakuba Glazera w Przemyślu	3 005 653,83	0,00	0,00
6.	Przebudowa nawierzchni jezdni i chodników ulicy Brata Alberta i Wybrzeża Marszałka F. Focha w Przemyślu	4 460 865,01	0,00	0,00
7.	Remont kapitalny chodnika przy ul. Przejazdowej (Budżet Obywatelski)	86 292,19	0,00	0,00
8.	Przebudowa ulicy Chocimskiej na osiedlu Przemysława (Budżet Obywatelski)	106 881,34	0,00	0,00
9.	Położenie nawierzchni asfaltowej na odcinku ul. Żurawickiej (Budżet Obywatelski)	65 563,54	0,00	0,00
10.	Rozbudowa drogi gminnej nr 120543R ulicy Skorupki wraz z odwodnieniem i oświetleniem oraz przebudowa kolizji	990 671,50	0,00	0,00
11.	Remont ulicy Pułaskiego (Budżet Obywatelski)	198 363,33	0,00	0,00
12.	Dokumentacja projektowa dla zabezpieczenia odcinka ul. Radosnej wzdłuż cieku Kurcianka	73 775,40	0,00	0,00
13.	Rozbudowa odcinków dróg publicznych kategorii gminnej oznaczonych symbolami KDZ1 i KDL1 w mpzp Strefa Gospodarcza II	78 720,00	0,00	0,00
14.	Dokumentacja projektowa dla przebudowy ulic - Wybrzeże Jana Pawła II, 22-go Stycznia w Przemyślu.	694 950,00	0,00	0,00
15.	Odcinkowa przebudowa ulic Czachowskiego, Przemyskiej, Wąskiej, Sanockiej, Glazera, Mokrej, Ratuszowej, Dąbrowskiego, Felicjanek	999 577,04	0,00	0,00
16.	Wymiana nawierzchni i rozbudowa parkingu przy bloku Ofiar Katynia 8b i 8 wraz z drogą dojazdową do bloku 12 a i wzdłuż bloków nr 8 do nr 14 (Budżet Obywatelski)	57 674,70	0,00	0,00
17.	Poszerzenie strefy płatnego parkowania wraz z dostawą i montażem parkometrów	1 217 638,50	0,00	0,00
18.	Przebudowa parkingu i montaż monitoringu na Szkole Podstawowej nr 4 w Przemyślu (Budżet Obywatelski)	124 937,25	0,00	0,00
19.	Remont - przebudowa nawierzchni ulic i chodników na terenie miasta Przemyśla	17 839 369,16	0,00	0,00
20.	Zakup nowego samochodu dla Zarządu Dróg Miejskich w Przemyślu	183 160,00	0,00	0,00
21.	III etap budowy instalacji oświetlenia drogowego ul. Szańcowa (Budżet Obywatelski)	62 115,00	0,00	0,00
22.	Modernizacja wraz z odkupieniem sieci napowietrznych dla ulic: Św. Jana Nepomucena, Kraszewskiego, Malczewskiego, Norwida, Sportowej, Plater, Astronautów, Cmentarnej, Drzymały, Rosłońskiego w Przemyślu	10 894,12	0,00	0,00
23.	Modernizacja oświetlenia ulicznego w Przemyślu - wymiana opraw energooszczędnych na oprawy LED	1 644 881,63	0,00	0,00

24.	Wykup nieruchomości i wypłata odszkodowań związanych z zadaniami realizowanymi przez Gminę Miejską Przemysł	9 763,62	0,00	0,00
25.	Budowa kompleksu basenów w Przemysłu	36 631 241,79	0,00	0,00
26.	Remont budynków Centrum Kształcenia Zawodowego i Ustawicznego nr 1 w Przemysłu (Fundusz Przeciwdziałania COVID-19-Rządowy Fundusz Polski ład: Program Inwestycji Strategicznych)	465 937,92	0,00	0,00
27.	Zwiększenie efektywności energetycznej budynków użyteczności publicznej w Przemysłu wraz z zastosowaniem OZE (Fundusz Przeciwdziałania COVID-19-Rządowy Fundusz Polski ład: Program Inwestycji Strategicznych)	273 731,73	0,00	0,00
28.	Termomodernizacja zabytkowego kompleksu sportowego w Przemysłu	7 035 070,49	0,00	0,00
29.	Cyberbezpieczny Przemysł	148 300,77	0,00	0,00
30.	Remont elewacji budynku I LO przy ul. Słowackiego w Przemysłu - etap I	34 636,90	0,00	0,00
31.	Miasto Przemysł- poprawiamy dostępność architektoniczną obiektów użyteczności publicznej	816 512,00	0,00	0,00
32.	Miasto Przemysł - tworzymy warunki do wysokiej jakości nauczania przedszkolnego	335 080,00	0,00	0,00
33.	Budowa budynków komunalnych w Przemysłu	257,80	0,00	0,00
34.	Zakup samochodu służbowego	181 369,97	0,00	0,00
35.	Rozbudowa strefy rekreacyjnej przy ul. Wyb. Marszałka F. Focha oraz ul. Rogozińskiego nr 19- trampoliny, równoważnie, bujak (Budżet Obywatelski)	71 050,38	0,00	0,00
36.	Zakup projektora LCD dla potrzeb Urzędu Miejskiego	14 300,00	0,00	0,00
37.	Modernizacja obiektu sportowego-rekreacyjnego na działce nr 403/2 przy ul. Sobótki w Przemysłu(Budżet Obywatelski)	69 674,20	0,00	0,00
38.	Budowa parku rekreacyjno-wypoczynkowego	140 998,30	0,00	0,00
39.	Budowa pawilonu na terenie schroniska w Orzechowcach	37 078,30	0,00	0,00
40.	Poprawa funkcjonalności kompleksu rekreacyjno-sportowego teren boisk treningowych przy ul. Sanockiej 8(Budżet Obywatelski)	496 857,60	0,00	0,00
41.	Modernizacja placu zabaw przy ul. Bohaterów Getta na osiedlu Kopernika w Przemysłu Osiedla nr 10 Mikołaja Kopernika (Budżet Obywatelski)	93 305,34	0,00	0,00
42.	Modernizacja boiska do siatkówki i koszykówki - Monte Cassino 16B (Budżet Obywatelski)	68 544,00	0,00	0,00
43.	Modernizacja oświetlenia stadionu Czuwaj Przemysł oraz remont pomieszczeń klubowych (Budżet Obywatelski)	143 717,05	0,00	0,00
44.	Przebudowa kanalizacji deszczowej w ul. Kwiatowej	125 099,99	0,00	0,00
45.	Wykonanie klimatyzacji w budynku Urzędu Miejskiego przy ul. Wodnej 11 oraz ul. Rynek 1	49 136,34	0,00	0,00
46.	Renowacja boiska i poprawa bezpieczeństwa przy ul. Tuwima + montaż ławek przy ul. Mickiewicza (Budżet Obywatelski)	49 344,00	0,00	0,00
47.	Ogród przyrodniczy (Budżet Obywatelski)	14 760,00	0,00	0,00
48.	Modernizacja placów zabaw i boisk sportowych - osiedle Rycerskie (Budżet Obywatelski)	109 305,00	0,00	0,00
49.	Blue Valley - Wiślanym Szlakiem	36 900,00	0,00	0,00
50.	Rewitalizacja placu zabaw oraz siłowni na świeżym powietrzu przy Wyb. Jana Pawła II (Budżet Obywatelski)	120 005,00	0,00	0,00
51.	Zagospodarowanie zespołu zabytkowego Twierdzy Przemysł na cele turystyki kulturowej, III etap (Związek Gmin Fortecznych Twierdzy Przemysł)	49 080,00	0,00	0,00
52.	Modernizacja oświetlenia sali gimnastycznej w Szkole Podstawowej nr 5 oraz w Szkole Podstawowej nr 6	208 540,27	0,00	0,00
53.	Budowa windy osobowej zewnętrznej przy budynku CKZiU nr 2 w Przemysłu	14 145,00	0,00	0,00
54.	Doposażenie w urządzenia, strefy rekreacyjnej dla dzieci i dorosłych na osiedli Zielonka (Budżet Obywatelski)	66 196,14	0,00	0,00
55.	Montaż kompensatorów energii biernej w budynkach Użyteczności Publicznej	216 162,58	0,00	0,00
56.	Modernizacja placu zabaw na osiedlu InFiore Park - etap 2 (Budżet Obywatelski)	79 384,00	0,00	0,00
57.	Zintegrowane Inwestycje Terytorialne	556 222,76	0,00	0,00

58.	Poprawa funkcjonalności boiska treningowo rekreacyjnego (Budżet Obywatelski)	68 999,00	0,00	0,00
59.	Modernizacja placu zabaw przy SOSW nr 1 (Budżet Obywatelski)	135 000,00	0,00	0,00
60.	Dostosowanie budynku przy ul. Dworskiego 100 do potrzeb ZSEIO	270 600,00	0,00	0,00
61.	Wymiana nawierzchni i rozbudowa parkingu przy bloku Ofiar Katynia 8b i 8 wraz z drogą dojazdową do bloku 12a i wzdłuż bloków nr 8 do nr 14 (Budżet Obywatelski)	57 674,70	0,00	0,00
62.	Przebudowa parkingu i montaż monitoringu ba Szkole Podstawowej Br 4 w Przemyślu (Budżet Obywatelski)	124 937,25	0,00	0,00
63.	Budowa 4 podziemnych pojemników na odpady komunalne przy ul. Bpa. Jana Śmigurskiego	326 489,12	0,00	0,00
64.	Zakup i montaż dekoracji świątecznej	159 140,70	0,00	0,00
65.	Montaż windy w budynku Urzędu Miejskiego w Przemyślu przy ul. Rynek 1	133 779,08	0,00	0,00
66.	Rozbudowa drogi powiatowej nr 2178R obejmująca ulicę gen. J. Jasińskiego i ul. Topolową w Przemyślu w km od 0 +000,00 do 1 +861,00 i od 2 +644,00	156 157,11	0,00	0,00
67.	Rozbudowa drogi gminnej nr 120760R obejmująca ulicę Przekopaną i Piaskową w Przemyślu w km od 1+045,00 do 2+798,00	124 961,85	0,00	0,00
68.	Modernizacja platformy pionowej z napędem śrubowym w budynku Urzędu Miejskiego w Przemyślu	50 470,00	0,00	0,00
69.	Wymiana pokrycia dachowego wraz z częścią konstrukcji dachu oraz przemurowanie kominów ponad dachem w budynku przy ul. Kopernika 39	270 379,90	0,00	0,00
70.	Odcinkowa przebudowa ulic Czachowskiego, Przemyskiej, Wąskiej, Sanockiej, Glazera, Mokrej, Ratuszowej, Dąbrowskiej, Felicjanek w Przemyślu	139 391,35	0,00	0,00
71.	Remont elewacji budynku I LO przy ul. Słowackiego w Przemyślu-etap I(Fundusz Przeciwdziałania COVID-19-Rządowy Fundusz Polski Ład:Rządowy Program Odbudowy Zabytków)	100 635,49	0,00	0,00
72.	Zakupy inwestycyjne związane z realizacją zadań z zakresu ochrony ludności i obrony cywilnej	3 789 705,20	0,00	0,00
73.	Dokumentacja techniczna magazynów OL przy ul. Wilsona i ul. Wysockiego	210 525,00	0,00	0,00
Ogółem:		95 160 288,23	0,00	0,00

Nazwa i adres jednostki sprawozdawczej		Kwota i charakter poszczególnych pozycji przychodów lub kosztów o nadwyciecznej wartości lub które wystąpiły incydentalnie	Załącznik nr 2.3.
Miasto Przemyśl Rynek 1 37-700 Przemyśl			
Numer identyfikacyjny REGON		sporządzony na dzień 31 grudnia 2025 r.	
650900341			
Lp.	Przychody	rok poprzedzający	rok badany
1	2	3	4
1	Otrzymane kary umowne z tytułu nienależytego wykonania umowy	81 091,30	171 536,51
2	Otrzymane darowizny	36 300,00	41 000,00
3	Dochody z tytułu spadków	0,00	14 429,10
	Razem:	117 391,30	226 965,61

SKARBNIK MIASTA

Monika
Ewa Czuryk

Elektronicznie podpisany
przez Monika Ewa Czuryk
Data: 2026.05.08 09:42:11
+02'00'

.....
(główny księgowy)

2026.05.08

.....
(rok, miesiąc, dzień)


PREZYDENT MIASTA PRZEMYŚLA

Podpisuje
z Cencert



Podpisany elektronicznie przez
Wojciech Antoni Bakun
08.05.2026
11:08:23 +02'00'

.....
(kierownik jednostki)

Nazwa i adres jednostki sprawozdawczej MIASTO NA PRAWACH POWIATU PRZEMYŚL ul.Rynek 1 37-700 PRZEMYŚL	<p style="text-align: center;">Wyciąg z danych zawartych w załączniku 'Informacja dodatkowa'</p> <p style="text-align: center;">sporządzony na dzień: 31-12-2025 r.</p>	Adresat: Regionalna Izba Obrachunkowa w Rzeszowie
Numer identyfikacyjny REGON 650900341		E5B833A8625DA4B8 

II.	Dodatkowe informacje i objaśnienia obejmują w szczególności:	
	Wyszczególnienie	Kwota
1.7.	Kwota odpisu aktualizującego należności finansowe z tytułu pożyczek udzielonych ze środków budżetu JST utworzonego na podstawie art. 35b ust. 1 ustawy o rachunkowości - ujęta w poz. 1.7 Informacji dodatkowej	0,00
1.10.	kwotę zobowiązań w sytuacji gdy jednostka kwalifikuje umowy leasingu zgodnie z przepisami podatkowymi (leasing operacyjny), a według przepisów o rachunkowości byłby to leasing finansowy lub zwrotny z podziałem na kwotę zobowiązań z tytułu leasingu finansowego lub leasingu zwrotnego	0,00
1.10.1.	Łączna kwota zobowiązań z tytułu leasingu finansowego wykazana w pozycji 1.10	0,00
1.10.2.	Łączna kwota zobowiązań z tytułu leasingu zwrotnego wykazana w pozycji 1.10	0,00
1.12.	łączną kwotę zobowiązań warunkowych, w tym również udzielonych przez jednostkę gwarancji i poręczeń, także wekslowych, niewykazanych w bilansie, ze wskazaniem zobowiązań zabezpieczonych na majątku jednostki oraz charakteru i formy tych zabezpieczeń	1 190 000,00

Potwierdzenie za zgodność z danymi w Informacji dodatkowej

Monika Ewa Czuryk
(główny księgowy)

2026.05.08
rok mies. dzień

Wojciech Antoni Bakun
(kierownik jednostki)

Wyciąg z danych zawartych w załączniku 'Informacja dodatkowa'

Symbol	Wyszczególnienie	Uwaga JST
--------	------------------	-----------

Potwierdzenie za zgodność z danymi w Informacji dodatkowej

Monika Ewa Czuryk
(główny księgowy)

2026.05.08
rok mies. dzień

Wojciech Antoni Bakun
(kierownik jednostki)